



REVENGA

Smart Solutions

smart
mobility
technology
for a better
world

AL SEGMENTO BME GROWTH DE BME MTF EQUITY

Tres Cantos, 29 de abril de 2024

Revenga Ingenieros, S.A. (en adelante, “**Revenga**”, “**RSS**” o la “**Sociedad**”), en cumplimiento de lo dispuesto en el artículo 17 del Reglamento (UE) nº 596/2014 sobre abuso de mercado y en el artículo 227 de la Ley 6/2023, de 17 de marzo, de los Mercados de Valores y de los Servicios de Inversión, y disposiciones concordantes, así como en la Circular 3/2020 del segmento BME Growth de BME MTF Equity, pone a disposición del mercado la siguiente:

OTRA INFORMACIÓN RELEVANTE

- 1.- Presentación del informe de gestión de Revenga Smart Solutions 2023.
- 2.- Informe de auditoría de las cuentas anuales consolidadas de Revenga Smart Solutions (Revenga Ingenieros S.A. y sociedades dependientes) de 2023.
- 3.- Informe de auditoría de las cuentas anuales individuales de Revenga Ingenieros S.A. de 2023.
- 4.- Informe de Estructura Organizativa y Sistema de Control Interno.

Asimismo, la Sociedad informa que mantiene las previsiones recogidas en el DIIM publicado en el Mercado en fecha 14 de septiembre de 2023.

La información comunicada ha sido elaborada bajo la exclusiva responsabilidad del emisor y sus administradores.

Quedamos a su disposición para cuantas aclaraciones consideren oportunas.

D. Arturo Revenga Shanklin
Consejero Delegado
REVENGA INGENIEROS, S.A.



REVENGA

Smart Solutions

Revengea Smart Solutions

Revengea Ingenieros S.A. y sociedades dependientes

Informe de Gestión

31 diciembre 2023

Smart Mobility Technology

for a better world



Índice

- 01** | Resumen resultados 2023. Resumen ejecutivo / *P 03*
- 02** | Evolución de las líneas de negocio. EBITDA por LN / *P 07*
- 03** | Cifra de negocio por geografías / *P 14*
- 04** | Cartera de proyectos / *P 16*
- 05** | Cartera de ofertas/pipeline / *P 19*
- 06** | Cuenta de pérdidas y ganancias consolidada / *P 21*
- 07** | Balance consolidado y posición de tesorería / *P 24*
- 08** | Flujo de caja / *P 28*
- 09** | Política y gestión de riesgos / *P 31*
- 10** | ESG / *P 34*
- 11** | Estructura accionarial / *P 39*



REVENGA

Smart Solutions



01

Resumen resultados 2023

Resumen ejecutivo





Revenga Smart Solutions (RSS) Resultados 2023

Resumen ejecutivo

Revenga Smart Solutions (RSS) ha alcanzado en 2023 un importe neto de la cifra de negocio de 36,37 millones de euros, un EBITDA ajustado de 4,20 millones de euros y un resultado neto ajustado de 604 miles de euros.

El EBITDA ajustado ha aumentado un 0,39 % con respecto al mismo periodo de 2022, lo que destaca la mejora en la gestión y eficiencia de los proyectos, alcanzando una rentabilidad del 11,55% sobre el importe neto de la cifra de negocio, frente a un 8,94% en el 2022. Esta mejora ha permitido mantener el EBITDA a pesar de la disminución del 22,28% en la cifra de negocio. Esta mejora en la eficiencia se fundamenta en la selección de proyectos y en las mejores condiciones de contratación de los mismos, algo factible gracias a una mayor cartera de proyectos (103 millones euros a inicio del año 2023) y en una cartera de ofertas (pipeline) que alcanzaba los 300 millones a final de 2023. La salida al BME Growth en octubre de 2023 nos ha permitido impulsar la cartera de ofertas en el tramo final del año, lo que se ha traducido en una contratación récord en el primer trimestre de 2024. Si tenemos en cuenta las preadjudicaciones de los sistemas del AVE Murcia-Almería (46M€ para RSS), en donde RSS participa en la Unión Temporal de Empresas con CAFS y FCC Industrial, y la de los sistemas de peaje Estación4.0 en 12 estaciones de la red de Metro de Madrid (4,1M€), unido a otros proyectos relevantes contratados como el mantenimiento del Ferrocarril Central en Uruguay (14M€), nos llevan a una cartera de proyectos de 150,2M€ a 31 de marzo de 2024, máximo histórico para RSS y que consolida el Plan RSS 2023-2026.

La cifra de negocio ha disminuido un 22,28 % respecto al mismo periodo de 2022. A perímetro constante se reduce un 18,62% (esto es debido a la escisión de actividad). Los dos factores que causan esta disminución son:

1) Escisión de actividad: en junio de 2023 se escindió la rama de actividad dedicada a redes FTTH (Fiber to the Home), antes de la salida al BME Growth, por estar fuera del negocio de tecnología para la movilidad inteligente. El impacto en la disminución de ingresos

en 2023, teniendo en cuenta que la escisión se produjo en junio de 2023 es de 2,1M€.

2) Ralentización o paralización de proyectos por factores externos: la subida drástica de los tipos de interés y la inflación, unido a los factores geopolíticos como la guerra de Ucrania y los cambios en la política española en el Magreb, han afectado a mercados relevantes para RSS como son Turquía, Egipto y Argelia. Las elecciones municipales en Quito, con victoria del partido en la oposición, han demorado la ejecución de algunas de las fases del proyecto de *ticketing* de la L1. En España las elecciones generales anticipadas, unido a las elecciones municipales y autonómicas celebradas en 2023 en casi todas las comunidades, han supuesto una interrupción de la inversión pública, factor que afecta de forma relevante a los despliegues de transporte y de movilidad inteligente. En el análisis de cada línea de negocio se detallan los proyectos afectados y su impacto.

El resultado neto ajustado ha aumentado un 20,53 % en 2023 respecto a 2022, alcanzando los 604 miles de euros, un 1,66% de la cifra de negocio, frente a un 1,07% en 2022. Se adjunta cuadro resumen:

Revenga Smart Solutions	2023	2022
Importe neto de la cifra de negocios	36.373.764,76	46.798.415,17
EBITDA	3.781.600,17	4.183.150,81
	10,40%	8,94%
EBITDA ajustado	4.199.409,17	4.183.150,81
	11,55%	8,94%
Resultado ajustado	604.079,08	501.178,62
	1,66%	1,07%

El EBITDA ajustado corresponde al EBITDA menos los gastos no recurrentes excepcionales producidos por la salida al BME Growth, que se detallan a continuación (en Euros):

Revenga Smart Solutions	2023	2022
EBITDA	3.781.600,17	4.183.150,81
EBITDA Ajustado x Gastos salida a BME Growth*	4.199.409,17	4.183.150,81
Gastos de Salida a BME Growth*	417.809,00	

El Resultado ajustado corresponde al Resultado menos los gastos no recurrentes excepcionales producidos por la salida al BME Growth que se detallan a continuación (en Euros):

Revenga Smart Solutions	2023	2022
Resultado del ejercicio	186.270,10	501.178,63
Resultado del ejercicio Ajustado x Gastos salida a BME Growth*	604.079,08	501.178,62
Gastos de Salida a BME Growth*	417.809,00	

Nota *: los gastos de salida a BME Growth publicados en OIR del 18/10/2023, por importe de 866.608,43 euros, aplican en 448.799,43 euros a cambio de estado de patrimonio neto (ver en la memoria cuadro estado de cambios en el patrimonio neto consolidado) y en 417.809 euros a resultado)

El inicio de cotización el pasado 5 de octubre en el BME Growth ha supuesto un paso firme en nuestro plan estratégico proyectado a 2026, habiendo ampliado capital en 7,9 millones de euros, con un 22,74 % en free-float.

RSS ha adquirido en 2023, la empresa de tecnología de software Dynamia, con base en Sevilla. Dynamia dispone de clientes en el ámbito regional, como los puertos de Andalucía, además de estar contribuyendo a proyectos de RSS como el *ticketing* de la L1 de Metro de Quito (Ecuador), o al sistema de *back-office* para peaje sin contacto *free-flow* en Ruta 5 (Chile) para Movyon, empresa tecnológica de Autostrade, uno de los líderes mundiales en concesiones de autopistas.

En 2023 destacan adjudicaciones a RSS como los sistemas de control de accesos y *ticketing*, control de

estaciones y sistemas de Información al viajero, para la Línea 6 del Metro de S. Paulo (Brasil), proyecto liderado por Acciona y que supone más de 12 millones de euros para RSS.

Otra adjudicación, que fortalece nuestra posición en el sector de transporte por autobús, es el de los sistemas inteligentes de transporte (ITS) para los autobuses de Murcia, que permitirá, gracias a la tecnología de RSS, pagar con tarjeta, códigos QR móviles, pulseras y llaveros, y que alcanza los 3 millones de euros.

Movyon, empresa tecnológica de Autostrade, uno de los principales operadores de autopistas del mundo, nos adjudicó en 2023 el *back-office* (RT2P de RSS) del peaje sin contacto (*free-flow*), en Ruta 5 Chillán-Collipulli en Chile.

Cabe destacar también el proyecto Corredor Ferroviario Central de Uruguay, 270 Km de línea ferroviaria liderado por Sacyr (consorcio CCFC), que se ha inaugurado el pasado 17 de abril 2024. RSS, en consorcio con CAF Signalling, ha desplegado el primer sistema en el mundo que integra protección mediante pasos a nivel de última generación (RailRox de RSS) con el sistema ERTMS Nivel 1 de CAFS (estándar europeo de señalización ferroviaria). Esto permite obtener lo mejor de disponer de la máxima seguridad ferroviaria (los mismos estándares que en el AVE en España/Europa), pero en un trazado que dispone de más de 175 pasos a nivel, al no poder acometer trazados a distinto nivel, por su elevado coste. Se ha firmado en 2024 con CCFC una ampliación de contrato por 1,24 millones de dólares, y el contrato de mantenimiento a 15 años ya mencionado, que supone 14M € para RSS, de los que 10M€ se facturan en los 3 primeros años, al dar soporte de Nivel 4. Esta contratación contribuye de forma notable a consolidar el Plan RSS 2023-2026, al tratarse de servicios de alto valor añadido, recurrentes y con desarrollo en 2024-2026.

En lo relativo a proyectos destacar por último, la puesta en servicio al público en diciembre de 2023 del sistema de *ticketing* de la L1 de Metro de Quito. A fecha actual es el metro del mundo con el sistema más innovador en formas de pago, permitiendo el uso de tarjetas bancarias, monederos electrónicos, QR, QR virtual, tarjeta ciudad, monedas, pago en la web, con apps, incluso utilizando la propia cédula de identificación (DNI), y todo en tiempo real y en la nube, gracias a la


solución RT2P de RSS, en un proyecto liderado por Acciona para la Municipalidad de Quito.

En 2023 hemos seguido avanzando en nuestros objetivos en materia de ESG:

E / Environmental/Medioambiente

Destacamos la reducción de la huella de carbono un 7,88% en la media del trienio 2020-2022 respecto al trienio 2019-2021, para los alcances 1 Y 2; habiendo obtenido el registro del Ministerio para la Transición Ecológica y el Reto Demográfico.

También se ha conseguido avanzar en nuestro objetivo de cero emisiones (Net Zero) para 2040, al reducir un 46,57% el total de emisiones en el año 2022, respecto al año base 2018, para alcances 1 y 2.



La energía contratada por REVENGA Smart Solutions es 100% verde de origen renovable (origen: solar, eólica, hidráulica), contribuyendo así a la reducción de las emisiones de CO₂ y por consiguiente a la reducción de nuestra Huella de Carbono

S / Social/Social

Con fecha 5 de septiembre de 2023 se aprobó el Plan de Igualdad de Revenga Smart Solutions, quedando registrado en REGCON con fecha 16 de octubre de 2023. Tiene un ámbito temporal 2023 – 2027 y geográfico nacional.

Con un total de 57 medidas a ejecutar entre septiembre de 2023 y agosto de 2027, Revenga Smart Solutions se compromete a luchar por el Equilibrio Social y la Igualdad Efectiva entre hombres y mujeres.



De la misma manera, en nuestro compromiso con la Igualdad y Diversidad, disponemos desde este año de nuestro Protocolo de Igualdad LGTBI. Convencidos de que todos tenemos los mismos derechos y oportunidades, y que, en nuestro papel de agente social, debemos promover las condiciones para alcanzar una sociedad libre de sesgos y discriminación.

G / Governance/Gobernanza

La salida al BME Growth ha supuesto avanzar en la mejora del gobierno corporativo, con la formación de un consejo de administración con 2 consejeros independientes, de un total de 5, siendo el Presidente independiente y disponiendo de voto de calidad. Se han creado dos comisiones: la comisión de auditoría y control y la comisión de nombramientos y retribuciones. Esta última ha sido algo voluntario al no ser una exigencia para la salida a cotización en BME Growth. Cada una de ellas está formada por 2 miembros independientes y uno dominical, y están presididas ambas por vocales independientes.

Con nuestra adhesión en el año 2007 a Global Compact de Naciones Unidas y a Pacto Mundial ONU España, adquirimos el compromiso de respetar los derechos humanos y las normas laborales, a preservar el medio ambiente y a actuar con transparencia en nuestras actividades y operaciones. Asimismo, nuestro compromiso se ve reflejado en la contribución a la consecución de los 17 Objetivos de Desarrollo Sostenible (ODS) de las Naciones Unidas. Compromiso que continuamos reafirmando y para ello, desde 2023, nos hemos adherido a la Iniciativa *Forward Faster* de Pacto Mundial ONU para acelerar nuestro progreso

La seguridad laboral es una constante preocupación en nuestra actividad diaria y proyectos, sosteniendo un firme compromiso para proporcionar condiciones de trabajo seguras y saludables. Revenga Smart Solutions pertenece a la Red de Empresas Saludables y manifestamos nuestro compromiso con la Declaración de Luxemburgo, gestionando la salud de los trabajadores desde un enfoque integral e integrado.



REVENGA

Smart Solutions



02

Evolución en las Líneas de Negocio



RSS tiene dos líneas de negocio, *Rail&Terminals* (R&T) e *Intelligent Transport Systems* (ITS).

R&T

Esta línea de negocio atiende los sectores de ferrocarriles, metros, puertos y aeropuertos

ITS

Esta línea de negocio atiende los sectores de autopistas y carreteras (tráfico urbano, tráfico interurbano, túneles, peajes), autobuses, movilidad inteligente en ciudades, y transversalmente, a todos los proyectos de *ticketing* de RSS, ya sean de metros, ferrocarriles, autobuses o terminales de transporte.


El importe neto de la cifra de negocio de las líneas de negocio en 2023 y su comparación con la cifra de 2022, considerando el impacto debido a la escisión de actividad FTTH ya indicada, es el siguiente (tabla 1):

(tabla 1):	2023	2022	%
Rail&Terminals	24.293.634 €	29.416.116 €	-17,41%
ITS	12.080.131 €	15.282.299 €	-20,95%
RSS	36.373.765 €	44.698.415 €	-18,62%
RSS (considerando FTTH escindida)	36.373.765 €	46.798.415 €	-22,28%

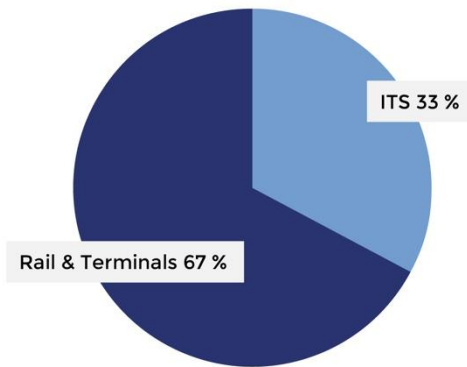
En términos porcentuales la aportación de cada línea de negocio a la cifra de RSS es la siguiente:

	2023	2022*
Rail&Terminals	66,79%	65,81%
ITS	33,21%	34,19%

Nota *: 2022 a périmetro constante



Cifra de negocio por Línea (%) 2023



% EBITDA ajustado por línea



El EBITDA ajustado por línea de negocio en 2023 es el siguiente:

	Rail&Terminals	ITS	RSS
Cifra de Negocio (INCN)	24.293.634 €	12.080.131 €	36.373.765 €
EBITDA ajustado	3.137.103 €	1.062.306 €	4.199.409 €
% s/INCN	12,91%	8,79%	11,55%

La existencia en 2022 de actividades distintas a la de tecnología para la movilidad en el alcance de Revenga Smart Solutions (actividades que han sido escindidas en 2023), hacen que la comparativa del EBITDA 2023/2022 por línea de negocio pueda inducir a error, al tener las actividades escindidas rentabilidades diferentes. El sector de los pasivos para FTTH es un mercado muy maduro y los márgenes son menores. Por este motivo no reflejamos dicha comparativa en este informe.



Rail & Terminals (R&T)

La cifra de negocio de R&T en 2023 ha disminuido un 17,41% respecto a la de 2022. La causa de esta disminución es la ralentización de algunos de los proyectos relevantes en esta línea de negocio, como son los de los mercados de Turquía, Egipto y Argelia. Se suma también la desaceleración por las elecciones autonómicas en España, que siempre ralentizan los planes de inversión en curso; y la convocatoria anticipada de elecciones generales.

La guerra de Ucrania y Rusia, dos de los principales emisores de turistas a Egipto y Turquía, el encarecimiento del grano, y sobre todo, la subida radical de los tipos de interés, ha provocado que los clientes públicos de RSS en estos países, TCDD (ferrocarriles turcos), ENR (ferrocarriles egipcios) y Helwan Diesel (empresa del Ministerio de Defensa egipcio), nuestro cliente en el proyecto de 300 pasos a nivel RailRox, no hayan tenido aprobación de sus bancos centrales para emitir los créditos documentarios en moneda Euro, en la que están nominados nuestros contratos, garantías de cobro de los mismos, lo que nos permite no asumir riesgo en el tipo de cambio.

Destacamos los proyectos en donde el impacto ha sido más relevante:

Pasos a nivel para Helwan Diesel, Egipto: contrato en Euros. Tras una entrega y puesta en servicio con éxito de los primeros 50 RailRox (paso a nivel de última

generación), y tras fabricar y recepcionar en nuestras instalaciones de Madrid el siguiente lote de 50 RRox en diciembre de 2022, el cliente público egipcio, no fue capaz de abrir la carta de crédito documentario, por la escasez de divisa y por la restricción por parte del Banco Central Egipcio. Esto supuso paralizar el Lote siguiente, lo que ha supuesto una caída de 2,6M Euros en 2023. El contrato está nominado en Euros y hay arbitraje en Francia, lo que siempre es una garantía y aporta seguridad jurídica. A final de 2023 se produjo un cobro parcial y en 2024 el proyecto se ha reactivado. El FMI ha aprobado el 8 de marzo de 2024 una línea de 8.000 M€ (Extended Fund Facility (EFF)) y la UE ha aprobado una línea de 1.000 M€. Esto ha permitido reactivar el proyecto, produciéndose ingresos adicionales y programando la producción para 2024 y años sucesivos. Para reforzar la financiación, CESCE ha formalizado una oferta de Crédito Comprador, que debe acordarse con nuestro cliente Helwan Diesel y el gobierno egipcio y que supondría financiar con respaldo gobierno a gobierno el proyecto en su totalidad.

Sistema de telefonía ferroviaria Reinsa para PAFRA (Siemens-Estel), Argelia: proyecto paralizado tras el cambio de política de España en relación a Marruecos. RSS ha desplegado diversos proyectos en Argelia con nuestra tecnología Reinsa (Birtuota-Zeralda; Thenia-Tizi-Ouzou, etc.). Esta paralización ha supuesto una caída de 1,1M Euros. El cliente es Siemens en consorcio con la empresa pública Estel. No se ha cancelado y confiamos en que se reactive en el futuro, pues es una

tecnología diseñada a medida de la infraestructura ferroviaria argelina (Anesrif) y no existen alternativas actualmente que cubran todas las funcionalidades requeridas por este cliente.

Pasos a nivel RailRox para SETRAG, Gabón: proyecto contratado en Euros, con financiación de la AFD (Agence Francaise de Développement). Las inundaciones de mayo 2023 y la situación política, con un golpe de estado no violento en agosto 2023, han paralizado este proyecto de 28 RailRox en el país africano. Esto ha supuesto una caída de ingresos de 2M Euros en el año. El proyecto se ha reactivado, alcanzando un acuerdo de aumento del precio por revisión de costes debidos a las paralizaciones (que describimos más adelante). Se está ejecutando en 2024, con fechas fijadas para mayo de este año para las pruebas de recepción en fábrica (FAT) de 16 RRox, los diseñados para operar a plena vía, es decir, sin vinculación a los enclavamientos ferroviarios de las estaciones.

Estos proyectos han supuesto una disminución de ingresos de la línea R&T de 5,7M Euros en 2023, debidos íntegramente a causas externas a RSS.

Hay que destacar que RSS ha realizado una gestión eficiente de los proyectos en curso, y también de alguno de los paralizados, alcanzando acuerdos de revisión de costes por demora en los plazos y por el aumento de costes. En los casos de contratos con la administración española mediante la aplicación del Real Decreto Ley 3/2022. Esto ha permitido que el EBITDA ajustado de la línea R&T haya alcanzado en 2023 los 3,14 M€, un 12,91% de la cifra de negocio.

Destacamos los más relevantes:

- Proyecto Ferrocarril Central Uruguay: se firmó acuerdo en 2023 que ha supuesto un adicional de \$901.000, por los retrasos de 18 meses sufridos en el arranque del proyecto.
- Proyecto RailRox SETRAG Gabón: firmado acuerdo de ampliación de precios en 365.765 Euros por la paralización en 2023.
- Liquidación y aplicación RD CP Córdoba, SIEPSA: liquidación y revisión de costes según RD de 894.000 Euros, que al ser una UTE al 50% FCC-RSS, supone un adicional de 447.000 Euros para RSS.

Con el impulso dado a la contratación en 1T 2024, la cartera de proyectos de la línea de negocio R&T a 31 de marzo de 2024 es de 119,6 M€, un 82,9% más que la cartera de R&T a 30 de junio 2023, que alcanzaba los 65,4 M€. Hay que precisar que hay un proyecto incluido en esta cifra que está preadjudicado, pero que está pendiente, a fecha de redacción de este informe (abril 2024), de la firma del contrato, por cumplimiento de los plazos establecidos en las licitaciones, según la LCSP, al ser para un cliente público. Se trata del proyecto de los Sistemas de señalización ferroviaria (ERTMS, enclavamientos, CTC), la red de telecomunicaciones y los sistemas de inspección y auxiliares del AVE Murcia-Almería para ADIF, por 177M€, en UTE (Unión Temporal de Empresas) formada por CAF Signalling (47%), FCC Industrial (28%) y Revenga Smart Solutions (25%). Supone una contratación de 46M€ para RSS, de los que 42,5M€ corresponden al despliegue de tecnología y se ejecutan entre 2024 y 2028, y 3,5 M€ corresponden al mantenimiento, que se solapa desde 2026 a 2029, al incluir varios ramales.

en millones €	31/03/24	30/06/23	%
Cartera de proyectos R&T	119,6	65,4	82,87%

La cartera de ofertas (Pipeline) de la línea de negocio R&T a 31 de marzo de 2024 es 221,6 M€, un 4,85% inferior a la de 30 de junio de 2023, que era de 232,9 M€. La adjudicación de proyectos de importe elevado, como el mantenimiento del Ferrocarril Central en Uruguay (14M€) y la preadjudicación del AVE ADIF

Enumeramos algunos de los grandes proyectos que se convertirán en ofertas formales en esta línea, aumentando la cartera de ofertas: estamos preclasificados por uno de los potenciales líderes que optan al proyecto de Rail Báltica (870Km de AVE (ERTMS) entre Polonia-Lituania-Letonia-Estonia y Finlandia); estamos muy bien posicionados con uno de los principales consorcios que optan a la Línea 2 de Metro de Bogotá (15,1Km), y por último, estamos bien posicionados por nuestra presencia en Chile (Consortio Globe-Revenga) en el proyecto ferroviario Santiago-Batuco de EFE.

Murcia Almería (46M€), que suman 60 M€, han motivado este descenso, que al ser por contratación es un factor muy positivo. El descenso es bajo (4,85%) en relación al peso de estos 2 proyectos (25,75%) en la cartera ofertas a 30 junio 2023.

Cartera de ofertas/ pipeline (millones euros)

	31/03/24	30/06/23	%
Rail & Terminals	221,6	232,9	-4,85%



Intelligent Transport Systems (ITS)

La cifra de negocio de ITS en 2023 ha disminuido un 20,95% respecto a 2022. La causa fundamental de dicha disminución se debe a la ralentización del proyecto de la L1 de Metro de Quito. En 2023 se ha desplegado el sistema integral de la L-1 del Metro de Quito, estando en servicio desde diciembre 2023. Sin embargo, el cambio de Alcaldía en febrero de 2023, supuso una paralización y redefinición del proyecto, llevado a cabo por el nuevo Alcalde y su equipo. Esto

ha supuesto no desplegar el sistema de *ticketing* y recaudo en otros medios que alimentan el Metro de Quito, como estaciones de autobuses, etc. Esto ha supuesto una disminución de 3,7 M€ en el año. El sistema de Metro de Quito es de los más innovadores del mundo actualmente, gracias a la tecnología RT2P de RSS. En abril de 2024 se ha celebrado en Quito el congreso ALAMYS de Metros, inicialmente programado en enero y suspendido por la situación

política y de inseguridad. Esta celebración evidencia que la situación del país se ha estabilizado, y el Metro es el proyecto más relevante de la ciudad, habiéndose anunciado en este Congreso la prolongación de la L1 en 3 estaciones más.

Hay que destacar que RSS ha realizado una gestión eficiente de los proyectos en curso, y también de alguno de los paralizados, alcanzando acuerdos de revisión de costes por demora en plazos y por el aumento de costes. En los casos de contratos con la administración española mediante la aplicación del Real Decreto Ley 3/2022. Esto ha permitido que el EBITDA ajustado de la línea ITS haya alcanzado en 2023 el importe de 1,06 M€, un 8,79% de la cifra de negocio.

Destacamos los más relevantes:

Revisión de costes PTA Málaga para la DGT: revisión de costes según RD de 234.804 Euros, que al ser una UTE al 50% Aceinsa-RSS, supone 117.402 Euros para RSS.

La cartera de proyectos de la línea de negocio ITS a 31 de marzo de 2024 es de 30,5 M€, un 2,7% más que la cartera de ITS a 30 de junio 2023, que alcanzaba los 29,7 M€. Hay que precisar que hay un proyecto incluido en esta cifra, que está preadjudicado, pero que está pendiente, a fecha de redacción de este informe (abril 2024), de la firma del contrato, por cumplimiento de los plazos establecidos en las licitaciones, según la LCSP, al ser un cliente público. Se trata del proyecto de Sistemas de Peaje tipo Estación4.0 en 12 estaciones de Metro de Madrid, por importe de 4,1M€. Desde el punto de vista estratégico es un paso muy relevante, al haber conseguido entrar en ticketing en una de las redes de metro más importantes del mundo (302 estaciones, 3º de Europa y 5ª del mundo (si no se incluyen las de China)), y en el que el incumbente es uno de los competidores más fuertes del mercado. Esto confirma la capacidad de RSS para adaptarse a las necesidades de los clientes

de movilidad, y ser competitivos frente a jugadores de mayor tamaño. Las soluciones de ticketing/peaje se desarrollan desde la línea ITS en RSS, de forma transversal a todo el sector de transporte/movilidad inteligente, por el alto nivel de especialización y las sinergias entre distintos modos de transporte. Nuestra solución RT2P proporciona soluciones para autopistas de peaje, redes de metro, tranvías, redes de autobuses, etc., en las que los elementos de acceso y pago son muy diversos, pero donde la fiabilidad exigida es máxima. La adquisición en 2023 de la empresa Dynamia por parte de RSS, ha sido un paso importante, que fortalece y amplía las capacidades de RSS en este segmento de mercado.

en millones €	31/03/24	30/06/23	%
Cartera de proyectos ITS	30,5	29,7	2,69%

La cartera de ofertas en la línea de negocio ITS a 31 de marzo 2024 es de 62,4 M€, un 3,83% superior a la de 30 junio 2023, que era de 60,1 M€. El plan es incrementar la cartera de ofertas en esta línea de negocio y fortalecer la posición en los mercados objetivo, como Latam y también EEUU. En EEUU hemos lanzado ya alguna oferta para sistemas ITS en autopistas, con nuestros clientes ya asentados allí. En Latam, llevamos tiempo participando en valoraciones y estudios de alguno de los proyectos más relevantes, como el recién adjudicado a Ferrovial-Acciona y Sacyr del Anillo Vial Periférico (AVP) de Lima (Perú).

Cartera de ofertas/ pipeline (millones euros)			
	31/03/24	30/06/23	%
ITS	62,4	60,1	3,83%



REVENGA

Smart Solutions



03

Cifra de negocio por áreas geográficas

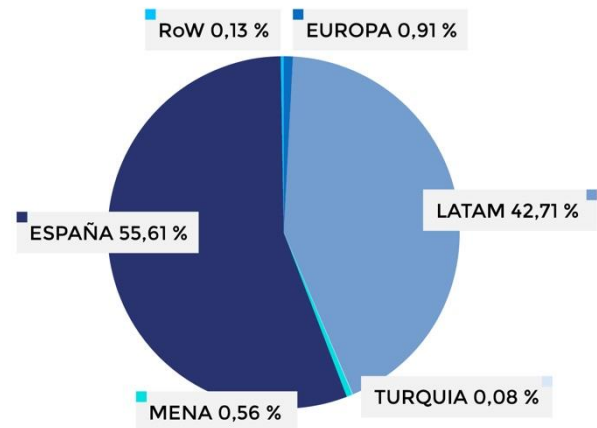


La cifra de negocio de 2023 de Revenga Smart Solutions en España ha supuesto el 55,61% y el mercado exterior el 44,39%, centrado principalmente en Latinoamérica (42,71%), impulsado por proyectos como el Ferrocarril Central de Uruguay o el Metro de Quito en Ecuador.

La distribución de la cifra de negocio de Revenga Smart Solutions por área geográfica en 2023 se ha visto afectada especialmente en los mercados con monedas no convertibles o débiles frente al euro/dólar. La política de contratación en euros o dólares seguida por la empresa, que elimina el riesgo en el tipo de cambio, ha supuesto que países como Turquía o Egipto no hayan podido emitir cartas de crédito documentario en euros/dólares. Esto unido al cambio de política de España en el Magreb (Marruecos-Argelia), ha supuesto la paralización de los proyectos en las Áreas Turquía y MENA (*Middle East North Africa*), dos en las que Revenga Smart Solutions está muy presente, mermando su cuota de ingresos hasta hacerla casi nula en 2023. La mejora de la situación en 2024 en relación a la divisa, los contratos nuevos firmados en Turquía (Haydarpasa (Siemens/TCDD) y Cerkezkoy-Kapikule (ARMCO/TCDD) y la reactivación del proyecto de pasos a nivel RailRox en Egipto, permiten pronosticar una mejora en 2024 de estas Áreas.

En la distribución de la cartera de proyectos y de la cartera de ofertas, que analizamos más adelante, puede constatarse la diversificación geográfica de las ofertas y proyectos contratados, sin la concentración en España y Latam que presenta la cifra de negocio en 2023.

Ingresos RSS (INCN) por Áreas Geográficas 2023





REVENGA

Smart Solutions



04

**Cartera de proyectos RSS
récord de 150,2 M€**



El impulso dado a la cartera de ofertas a raíz de la salida al BME Growth en octubre de 2023, nos ha posibilitado contratar en IT 2024 una cifra récord en la trayectoria de RSS y alcanzar a 31 de marzo 2024 los 150,2 M€ de cartera de proyectos, un 57,9% más que la cartera a 30 de junio 2023, que ascendía a 95,1 M€.

Hay dos proyectos incluidos en esta cifra, que están preadjudicados, pero que están pendientes, a fecha de redacción de este informe (abril 2024), de firma del contrato, por cumplimiento de los plazos establecidos en las licitaciones, según la LCSP, al ser ambos clientes públicos.

En la línea ITS se trata del proyecto de Sistemas de peaje tipo Estación 4.0 en 12 estaciones de Metro de Madrid, por importe de 4,1M€. Desde el punto de vista estratégico es un paso muy relevante, al haber conseguido entrar en *ticketing* en una de las redes de metro más importantes del mundo (302 estaciones, 3º de Europa y 5ª del mundo (si no se incluyen las de China)), y en el que el incumbente es uno de los competidores más fuertes del mercado. Esto confirma la capacidad de RSS para adaptarse a las necesidades de los clientes de movilidad, y ser competitivos frente a jugadores de mayor tamaño. Las soluciones de *ticketing/peaje* se desarrollan desde la línea ITS en RSS, de forma transversal a todo el sector de transporte/movilidad inteligente, por el alto nivel de especialización y las sinergias entre distintos modos de transporte. Nuestra solución RT2P proporciona soluciones para autopistas de peaje, redes de metro, tranvías, redes de autobuses, etc., en las que los elementos de acceso y pago son muy diversos, pero donde la fiabilidad exigida es máxima. La adquisición en 2023 de la empresa Dynamia por parte de RSS, ha sido un paso importante, que fortalece y amplía las capacidades de RSS en este segmento de mercado.

En la línea R&T se trata del proyecto de los Sistemas de señalización ferroviaria (ERTMS, enclavamientos, CTC), la red de telecomunicaciones y los sistemas de inspección y auxiliares del AVE Murcia-Almería para ADIF, por 177M€, en UTE (Unión Temporal de Empresas) formada por CAF Signalling (47%), FCC Industrial (28%) y Revenga Smart Solutions (25%). Supone una contratación de 46M€ para RSS, de los que 42,5M€ corresponden al despliegue de tecnología y se ejecutan entre 2024 y 2028, y 3,5 M€ corresponden al mantenimiento, que se solapa desde 2026 a 2029, al incluir varios ramales. RSS ha desplegado con éxito

varios tramos del AVE de ADIF ya en servicio, en UTE con CAFS y FCC Industrial, como son los trayectos AVE Tarragona-Vandellós y AVE Monforte del Cid-Murcia, donde además proporcionamos el mantenimiento hasta 2038. También ha desarrollado proyectos en UTE con Alstom, como el AVE Zaragoza-Huesca, y ha participado con sus soluciones en múltiples trayectos más, como el Madrid-Valladolid, Madrid-Lérida, Barcelona-Frontera Francia, AVE Extremadura, etc. Cabe destacar que el sistema de RSS Aguterm+, de calefacción de agujas ferroviarias, desplegado en los proyectos de AVE ADIF, ahorra un 35% de energía frente a sistemas convencionales y que desde 2007 ha permitido reducir las emisiones de CO2 por parte de ADIF, contribuyendo al objetivo de *Business Ambition* 1,5º, que contempla NO superar el incremento de la temperatura del planeta en más de 1,5º C en 2030.

Cartera proyectos Revenga Smart Solutions

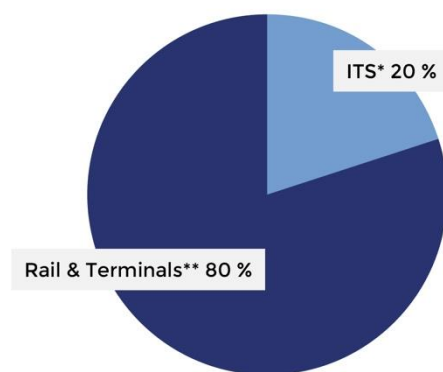
	31/03/24
Resumen por Línea de negocio	€
ITS*	30.532.613
Rail & Terminals**	119.636.544
TOTAL	150.169.157

*Proyecto Ticketing 12 estaciones Metro Madrid preadjudicado incluido

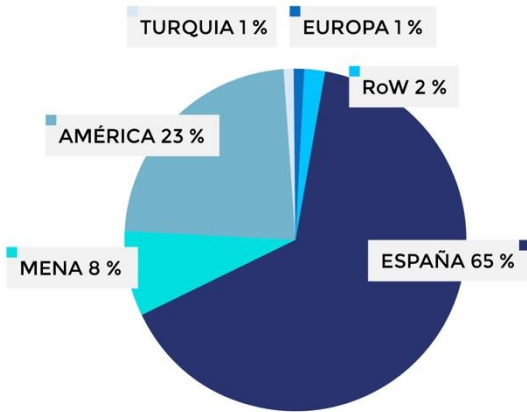
**Proyecto AVE ADIF Murcia-Almería preadjudicado Incluido
Pendientes ambos firma contrato

Se detalla a continuación la Cartera de proyectos por línea de negocio, por área geográfica y por solución de RSS.

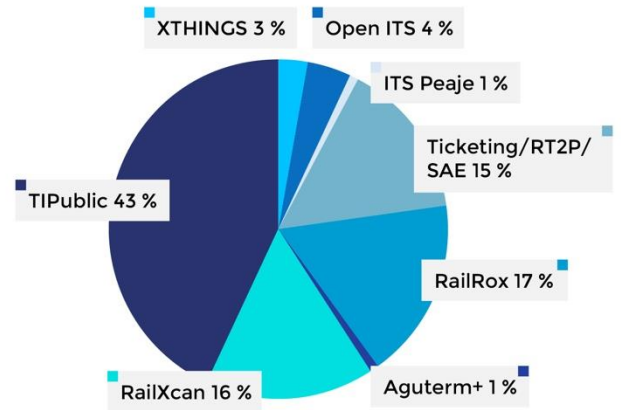
Línea de negocio



Áreas



Solución RSS





REVENGA

Smart Solutions



05

Cartera de Ofertas. *Pipeline*

31 de marzo de 2024

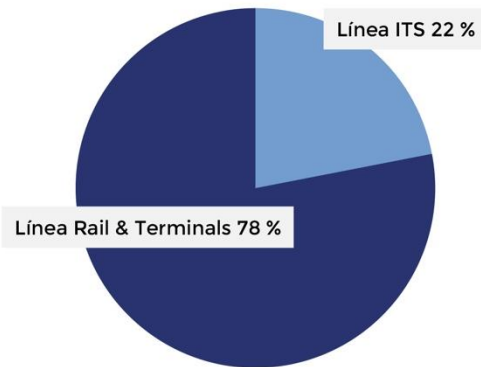


La cartera de ofertas/*pipeline* de Revenga Smart Solutions al 31 de marzo de 2024 es de 284 M€, un 3,1% menor que la cartera de ofertas al 30 de junio 2023. El motivo fundamental es la contratación récord en IT 2024 (considerando los proyectos preadjudicados ya indicados del AVE Murcia-Almería y Estación4.0 peaje de Metro de Madrid), que nos ha permitido alcanzar los 150,2M€ de cartera de proyectos.

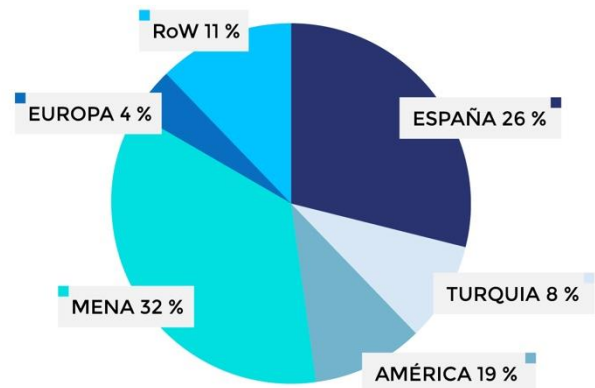
Se detalla a continuación la cartera de ofertas/*pipeline* por líneas de negocio, por área geográfica y por solución RSS, resaltando la diversificación en los tres ámbitos:

Pipeline RSS 31/03/2024	€
Línea Rail&Terminals	221.620.000
Línea ITS	62.400.000
TOTAL	284.020.000

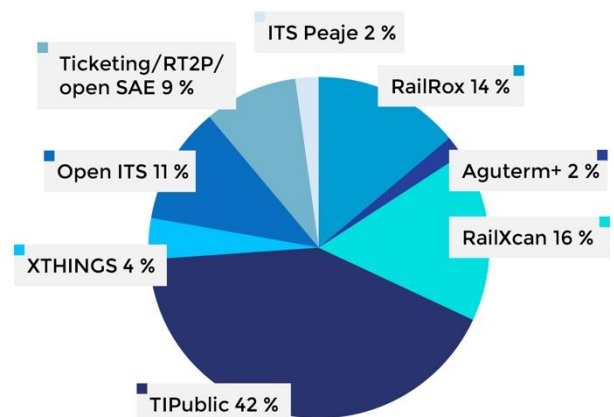
Pipeline RSS por Línea de Negocio (€)



Pipeline RSS por Áreas Geográficas



Pipeline RSS por Soluciones





REVENGA

Smart Solutions



06

Cuenta de pérdidas y ganancias consolidadas





Revenge Smart Solutions

Cuenta de Pérdidas y Ganancias Consolidada (Euros)	2023	2022
Importe neto de la cifra de negocios	36.373.765	46.798.415
Variación de existencias de productos terminados	-1.940.181	-3.278.633
Trabajos realizados por el grupo para su activo	2.338.055	2.538.266
Aprovisionamientos	-14.555.956	-26.181.637
Otros ingresos de explotación	46.999	39.502
Gastos de personal	-12.784.456	-11.145.629
Otros gastos de explotación	-5.696.625	-4.587.132
Resultado Bruto de Explotación (EBITDA)	3.781.600	4.183.151
Amortización del inmovilizado	-1.754.468	-1.517.617
Imputación de subvenciones de inmovilizado no financiero y otras	0	0
Resultado por enajenaciones del inmovilizado	-2.280	6.583
Otros resultados	23.664	19.607
Resultado de Explotación	2.048.516	2.691.723
Ingresos financieros	146.609	149.756
Gastos financieros	-1.609.059	-874.261
Variación de valor razonable en instrumentos financieros	-54.070	-3.756
Diferencias de cambio	-238.362	-1.398.519
Deterioro y resultado por enajenaciones de instrumentos financieros	0	-14.923
Resultado financiero	-1.754.881	-2.141.704
Resultado antes de impuestos	293.635	550.020
Impuestos sobre beneficios	-107.365	-48.841
Resultado consolidado del ejercicio	186.270	501.179

Revenge Smart Solutions	2023	2022
Importe neto de la cifra de negocios	36.373.764,76	46.798.415,17
EBITDA	3.781.600,17	4.183.150,81
	10,40%	8,94%
EBITDA ajustado	4.199.409,17	4.183.150,81
	11,55%	8,94%
Resultado ajustado	604.079,08	501.178,62
	1,66%	1,07%

Revenga Smart Solutions	2023	2022
EBITDA	3.781.600,17	4.183.150,81
EBITDA ajustado	4.199.409,17	4.183.150,81
Gastos de salida a BME Growth*	417.809,00	

Nota *: los gastos de salida a BME Growth publicados en OIR del 18/10/2023, por importe de 866.608,43 euros, aplican en 448.799,43 euros a cambio de estado de patrimonio neto (ver en la memoria cuadro estado de cambios en el patrimonio neto consolidado) y en 417.809 euros a resultado)

Tanto el incremento de los gastos de personal, como el de otros gastos de explotación vienen derivados de la integración del personal y gastos asociados a la estructura, que en 2022 estaban en la matriz, Grupo Revenga Ingenieros y se facturaban a Revenga Smart Solutions. Antes de la salida a BME Growth se traspasaron los gastos y el personal de estructura a Revenga Smart Solutions (Revenga Ingenieros S.A.).

El resultado financiero, aun siendo mejor que en 2022, se ha visto afectado por el drástico alza de los tipos de interés. Los diferenciales respecto a los tipos de referencia se han mantenido estables. Las diferencias por tipo de cambio se han reducido, al finalizar la cobertura Euro/dólar, contratada al inicio del proyecto del Ferrocarril Central de Uruguay, y que en 2022 tuvo un impacto muy relevante. La evolución del dólar y la menor exposición al tipo de cambio Euro/dólar, mediante el equilibrio de ingresos/costes en la parte *On-shore* del proyecto, han permitido acotar su valor en 2023.



REVENGA

Smart Solutions



07

Balance consolidado y posición de tesorería



Balance consolidado

Revenga Smart Solutions / Balance Consolidado (Euros)

	2023	2022
ACTIVO NO CORRIENTE	18.562.076,63	19.342.181,04
Inmovilizado intangible	14.671.433,66	14.549.113,31
Desarrollo	14.594.602,61	14.448.298,64
Aplicaciones informáticas	76.831,05	100.814,67
Inmovilizado material	1.903.799,64	2.845.909,41
Inversiones en empresas vinculadas a largo plazo	1.545.422,74	1.545.422,74
Inversiones financieras a largo plazo	267.805,12	243.258,73
Activos por impuesto diferido	173.615,47	158.476,85
ACTIVO CORRIENTE	29.677.730,93	32.642.717,69
Existencias	7.928.123,85	7.036.016,89
Deudores comerciales y otras cuentas a cobrar	16.854.238,50	20.121.931,90
Clientes por ventas prestaciones de servicios	15.136.217,19	18.915.831,01
Clientes, empresas vinculadas a corto plazo	406.673,28	267.598,84
Deudores varios	51.051,65	160.825,53
Personal	95.012,60	99.381,34
Activos por impuestos corrientes	68.077,84	102.360,29
Otros créditos con las Administraciones Públicas	1.082.357,52	561.371,17
Otros deudores (otros activos por imptos)	1.689,24	1.404,54
Otros	13.159,18	13.159,18
Inversiones en empresas vinculadas a corto plazo	2.854.828,00	4.205.583,26
Inversiones financieras a corto plazo	673.206,54	311.071,87
Instrumentos de patrimonio	521.759,12	163.390,48
Otros activos financieros	151.447,42	147.681,39
Periodificaciones a corto plazo	188.487,10	268.599,07
Efectivo y otros activos líquidos equivalentes	1.178.846,94	699.514,70
TOTAL ACTIVO	48.239.807,56	51.984.898,73
	2023	2022
PATRIMONIO NETO	14.263.338,04	10.479.406,20
Capital	2.87.551,42	1.375.400,00
Prima de emisión	7.300.478,59	-
Reservas	7.073.008,93	11.459.814,54
Acciones propias	-421.722,00	-
Resultados negativos de ejercicios anteriores	-1.033.788,04	-1.664.113,45
Aportación de capital	83.482,64	83.482,64
Resultado del ejercicio atribuido a la Sociedad dominante	186.270,10	501.178,63
Reservas en sociedades consolidadas integración global	-982.794,13	-372.967,65
Ajustes por cambios de valor	-816.149,50	-903.388,51
Patrimonio neto atribuible a socios externos	-	-
PASIVO NO CORRIENTE	7.852.207,78	9.204.474,06
Provisiones a largo plazo	30.853,89	33.392,71
Deudas a largo plazo	7.820.083,89	9.169.811,35
Deudas con entidades de crédito	6.936.858,32	8.165.441,28
Acreedores por arrendamiento financiero	87.694,57	53.712,49
Otros pasivos financieros	795.531,00	950.657,58
Deudas con empresas vinculadas a largo plazo	-	-
Pasivos por impuesto diferido	1.270,00	1.270,00
PASIVO CORRIENTE	26.124.261,74	32.301.018,47
Provisiones a corto	27.680,51	27.680,51
Deudas a corto plazo	14.565.736,12	14.613.127,54
Deudas con entidades de crédito	14.372.989,94	14.389.601,59
Acreedores por arrendamiento financiero	31.993,76	40.136,55
Otros pasivos financieros	160.752,42	183.389,40
Deudas con empresas vinculadas a corto plazo	956.043,75	288.449,00
Acreedores comerciales y otras cuentas a pagar	10.483.203,11	17.177.900,90
Proveedores	7.977.810,73	14.160.152,00
Proveedores empresas vinculadas	186.996,63	617.675,40
Remuneraciones pendientes de pago	154.379,17	14.011,48
Pasivos por impuestos corrientes	19.243,21	11.298,74
Otras deudas con las Administraciones Públicas	1.327.171,65	758.045,86
Anticipos de clientes	817.601,72	1.616.717,42
Periodificaciones a corto plazo	91.598,25	193.860,52
TOTAL PATRIMONIO NETO Y PASIVO	48.239.807,56	51.984.898,73

En la valoración del patrimonio neto de Revenga Smart Solutions a 31 de diciembre de 2023 hay que tener en cuenta las distintas operaciones que se detallan en la memoria de las cuentas anuales, destacando en este informe de gestión las dos más relevantes:

La escisión de actividad previa a la salida a cotizar. El 30 de junio de 2023, Revenga Smart Solutions, mediante escisión parcial, ha traspasado una parte de su patrimonio que forma una unidad económica,

consistente en la actividad de diseño, fabricación y suministro de pasivos FTTH (*Fiber to the Home*), por estar fuera del alcance de tecnología para la movilidad inteligente, actividad de Revenga Smart Solutions. Como consecuencia de dicha escisión, las reservas voluntarias se han disminuido por importe de 3.938.006,15 euros.

Ampliación de capital llevada a cabo en la salida a cotización al BME Growth de Revenga Smart Solutions el 5 de octubre de 2023 por 7.899.634,03€

Posición neta de tesorería

Posición Neta de Tesorería	2023
Deuda neta a LP	-6.275.169,43
Deudas con entidades de crédito	(6.936.858,32)
Acreedores por arrendamiento financiero	(87.694,57)
Otros pasivos financieros	(795.531,00)
Activos/pasivos por préstamos con vinculadas	1.544.914,46
Deuda neta a CP	-12.666.951,87
Deudas con entidades de crédito	14.372.989,94
Acreedores por arrendamiento financiero	(31.993,76)
Otros pasivos financieros	(160.752,42)
Activos/pasivos por préstamos con vinculadas	1.898.784,25
Tesorería	1.330.294,36
Inversiones financieras a CP	151.447,42
Efectivo y activos líquidos equivalentes	1.178.846,94
DFN / Caja	-17.611.826,94

La DFN/EBITDA ajustado resulta:

DFN	17.611.826 €
EBITDA ajustado	4.199.409 €
DFN/EBITDA	4,19

El perímetro del negocio en 2022 incluía la actividad de 3dnet y también el sector de seguridad, con clientes finales del mismo como SIEP, Guardia Civil, etc. La actividad de 3dnet, de fabricación de pasivos FTTH, tienen un flujo de caja de naturaleza muy diferente a

la de *smart mobility*, motivo por el que la comparativa con 2022 puede inducir a error y por eso la omitimos.

La DFN utilizada en la valoración por parte del colocador fue igual a la deuda total menos la caja, sin tener en cuenta los activos financieros vinculados. Es un criterio que nos pareció conservador y Revenga Smart Solutions aceptó.

Adjuntamos resumen de la valoración realizada para la salida a cotización:

1/

Valor por descuentos de flujos libres de caja (DFC):

DFN (dic 2022)= 23,1 M€

Valoración de los fondos propios	Min (€)
Valor actual flujos explícitos	9,8
Valor actual residual	45,8
VALOR DE EMPRESA	55,6
(-) Deuda financiera neta dic-22	-23,1
(-) Minoritarios	0%
Valor teórico de los recursos propios	32,6

Fuente: Renta 4 Banco.

2/

Valoración por múltiplos de EBITDA de comparables sector señalización, con un 25% de descuento:

DFN (dic 2022)= 23,1 M€

Valoración por múltiplos VE/EBITDA sector señalización	Min (€)
VE/EBITDA operaciones corporativas sector señalización (25% descuento)	
EBITDA25e	5,9
VALOR DE EMPRESA	64,2
Deuda financiera neta dic-22	-23,1
Valor teórico del 100% de los recursos	41,1

Fuente: Renta 4 Banco.



REVENGA

Smart Solutions



08

Flujo de caja



En 2022 se produjo la escisión de la actividad inmobiliaria que aún quedaba en Revenga Ingenieros S.A. pasándose a la patrimonial Grassland. Esta escisión, que viene detallada en las CCAA auditadas y publicadas de RSS 2022 (tanto en la web de BME Growth, como en la web de RSS), hacen que la comparativa de flujos de caja tampoco sea válida con 2022 y pueda inducir a error, motivo por el que no la realizamos.

	2023
Flujo de Explotación	-2.289.109,62
Flujo neto de Inversión	-1.561.930,74
Flujo de Financiación	4.962.791,18
Efecto TC	-632.418,59
Variación Neta de Efectivo	479.332,23
Efectivo al Inicio	699.514,70
Efectivo al final	1.178.846,93

La ralentización o paralización de los proyectos en 2023, según se ha descrito a lo largo de este informe de gestión, ha supuesto la disminución de los ingresos en un 18,62% respecto a 2022, a perímetro constante. El modelo de Revenga Smart Solutions se basa en el desarrollo Hw y Sw de soluciones tecnológicas para la movilidad inteligente, algo que se fundamenta en la innovación (con recursos propios) y en alianzas con los mejores socios en aquellos sistemas de inversiones muy elevadas, como son las redes 4G/5G, redes TETRA, y en sistemas que hoy son *commodities* como el CCTV, redes IP, etc.

Este modelo, desarrollado a lo largo de más de 50 años, ha permitido crear una base de conocimiento, que nos permite competir en los proyectos más punteros, y proporcionar soluciones innovadoras como las descritas del *Ticketing* de L1 de Metro de Quito o la integración *full train supervision* del RailRox de RSS con el ERTMS-1 de CAFS en el proyecto Ferrocarril Central de Uruguay.

En años de ralentización con disminución de ingresos, y en momentos pasados como las crisis de 2009, 2012 o el COVID, RSS ha seguido apostando por su equipo humano, sin aplicar ERES ni ERTES, conscientes de que el conocimiento reside en mantener a los mejores y disponer de masa crítica de conocimiento especializado. Este esfuerzo supone mantener la inversión en estos años de menores ingresos, lo que supone estresar el flujo de caja, pero asegura la continuidad y el futuro del proyecto. El flujo de inversión, aunque menor que en 2022, ha alcanzado los 1,56M€.

A este factor de disminución de ingresos, se suman los retrasos producidos en los cobros de algunos proyectos relevantes, derivados de la dificultad de algunos clientes públicos, como Helwan Diesel (Egipto) o TCDD (Turquía) para emitir cartas de crédito documentario nominadas en euros/dólares, por los problemas de divisa ya indicados.

Estos retrasos producidos con algunos clientes, no se han trasladado a la cadena de producción, cumpliendo RSS con sus proveedores. Si hacemos la comparativa clientes/proveedores, podemos observar que ha supuesto un incremento de 2,4M€ en *working capital*. La suma de los efectos indicados ha producido un flujo de caja de explotación negativo de 2,3 M€.

	2023	2022	Reducción en 2023	Incremento circulante
Clientes	15.136.217 €	18.915.831 €	3.779.614 €	
Proveedores	7.977.810 €	14.160.152 €	6.182.342 €	2.402.728 €

En la financiación, se ha reducido deuda en 1,4M€:

	2023	2022	Reducción en 2023
Deuda LP	7.820.084 €	9.169.811 €	
Deuda CP	14.565.736 €	14.613.127 €	
Deuda Total	22.385,82 €	23.782.938 €	-1.397.118 €

En 2023 se han diversificado las fuentes de financiación, vía patrimonio/*equity*, mediante la ampliación de capital en la salida a cotización al BME Growth. Ello nos ha permitido:

- 1/ Mantener la inversión en innovación y adquirir la empresa Dynamia
- 2/ Potenciar el esfuerzo en la cartera de ofertas, alcanzando los 300M€ a final de 2023, lo que se ha traducido en alcanzar en 1T 2024 una cartera de proyectos de 150,2M€ (incluyendo los proyectos preadjudicados), lo que nos permite desarrollar el Plan RSS 2024-2026
- 3/ Reducir la deuda con entidades de crédito en 1,4M€
- 4/ Fortalecer el balance y equilibrar la estructura deuda/*equity*

En 2024 la situación de los proyectos ralentizados y con retrasos en los cobros ha mejorado notablemente, por la mejora de la situación de varios de los mercados de RSS como Egipto y Turquía, unido a la aprobación de las revisiones de costes, derivados del Covid y sus efectos en toda la cadena (energía, transporte, dilatación de plazos, etc.). Esta perspectiva hace que la previsión para 2024 sea favorable y que el flujo de explotación mejore ostensiblemente en el año.

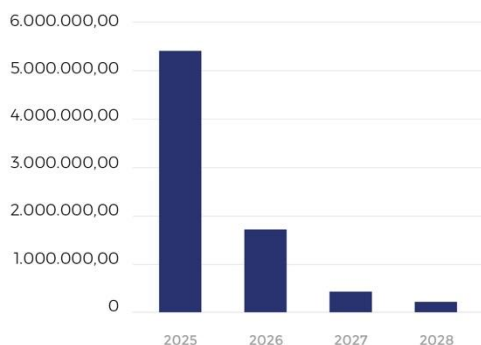
El apoyo de Grupo Revenga al proyecto de Revenga Smart Solutions es un compromiso firme, y así se reflejó en el DIIM en la salida a BME Growth, manteniendo el aval de la financiación en muchas de las líneas, como pólizas de crédito o préstamos, contando además en muchos de ellos, descritos en la memoria, con el respaldo del ICO, o de CESCE en proyectos internacionales.

Para contribuir desde Grupo Revenga, en el año 2023, se han realizado liquidaciones de activos financieros vinculados y se ha aumentado la financiación desde empresas del Grupo como la patrimonial Grassland, según se detalla en la memoria. Adjuntamos un cuadro resumen de las posiciones vinculadas (*tabla 2*).

(*tabla 2*)

Vinculadas Grupo Revenga	2023	2022
Activos financieros a corto	2.854.828 €	4.205.583 €
Pasivos financieros a corto	-956.043	-288.449 €
Posición neta	1.898.785 €	3.917.134 €
Liquidación activos financieros	1.350.755 €	
Financiación desde vinculadas	667.594 €	
Variación neta vinculadas a corto 2023	2.018.349	

Vencimientos deuda





REVENGA

Smart Solutions



09

Política y gestión de riesgos



Política y gestión de riesgos

Las actividades de RSS están expuestas a diversos riesgos financieros y riesgos operativos. El programa de gestión del riesgo global de RSS se centra en la incertidumbre de los mercados financieros y trata de minimizar los efectos potenciales adversos sobre la rentabilidad financiera de Revenga Smart Solutions.

Estos riesgos no son los únicos a los que RSS podría hacer frente en el futuro. Podría darse el caso de que futuros riesgos, tanto financieros como no financieros, actualmente desconocidos o no considerados como relevantes, pudieran tener un efecto en el negocio, los resultados o la situación financiera, económica o patrimonial de la Sociedad o en el precio de cotización de sus acciones.

Riesgos financieros

RSS está expuesta a diversos riesgos de carácter financiero, ya sean riesgos de crédito o liquidez, riesgos de mercado (que comprenden los riesgos de tipo de cambio y de tipo de interés), así como otros riesgos específicos derivados de su estructura de financiación. RSS mantiene un modelo de gestión de riesgos con el fin de anticipar y minimizar los efectos adversos que la materialización de dichos riesgos pudiera producir sobre la rentabilidad financiera de la Sociedad.

No obstante, el modelo de gestión puede no ser suficiente, puesto que RSS está sujeto a riesgos externos que escapen de su control interno y que pueden afectar de manera adversa al negocio, los resultados o la situación financiera, económica o patrimonial, como cualquier otro grupo que opere en el mercado internacional.

1 / RIESGO DE TIPO DE CAMBIO

RSS opera en el ámbito internacional y, por tanto, está expuesta a riesgo de tipo de cambio por operaciones con divisas, especialmente el dólar.

Este riesgo surge cuando las transacciones comerciales futuras, los activos y pasivos reconocidos y las inversiones netas en negocios en el extranjero están denominados en una moneda que no es la funcional de RSS. El Departamento de Tesorería es el responsable de gestionar la posición

netas en cada moneda extranjera usando contratos externos a plazo de divisas.

2 / RIESGO DE CRÉDITO

RSS está expuesto al riesgo de crédito en la medida en que un cliente deje de cumplir con sus obligaciones contractuales de pago, dando lugar a pérdidas. RSS dispone de una amplia cartera de clientes, manteniendo relaciones comerciales con grupos empresariales y entes de carácter público y público-privado, que le hacen estar expuesta a deudas comerciales originadas por operaciones ordinarias del tráfico mercantil, tanto en el ámbito nacional como en el internacional.

Con el fin de minimizar el posible impacto de estos factores, RSS valora de forma periódica la utilización de medidas operativas (cartas de crédito, seguros de cobro), contables (dotación de provisiones para hacer frente a posibles impagos) y financieras (uso de líneas de factoring sin recurso para el adelanto de cobros de determinados clientes).

A pesar de lo descrito anteriormente, RSS sigue expuesto al riesgo de crédito por incumplimiento o por retrasos en los cobros de sus clientes, lo que puede resultar en deterioros de partidas de balance (cuenta de clientes).

3 / RIESGO DE LIQUIDEZ

RSS lleva a cabo una gestión prudente del riesgo de liquidez, fundada en el mantenimiento de suficiente efectivo y valores negociables, la disponibilidad de financiación mediante un importe suficiente de facilidades de crédito comprometidas y la capacidad suficiente para liquidar posiciones de mercado. Dado el carácter dinámico de los negocios subyacentes, RSS tiene como objetivo mantener la flexibilidad en la financiación mediante la disponibilidad de líneas de crédito contratadas.

Riesgos Operativos

La Sociedad está expuesta a riesgos relacionados con la gestión de proyectos:

1 / RIESGO DE EXPANSIÓN INTERNACIONAL

Al tratarse de un negocio con presencia internacional, RSS está expuesta a los riesgos relativos a la adaptación al entorno o al mercado en las geografías en que actúa. Ello implica que RSS puede estar sujeta a reducciones en la demanda, o bien al empeoramiento en la productividad como consecuencia de condiciones desfavorables, así como a cambios en las políticas nacionales y normativa aplicable a los sectores en que opera, pudiendo todo ello afectar a la situación financiera, económica o patrimonial.

La exposición a este tipo de riesgos puede verse incrementada en aquellos países y mercados emergentes en los que los estándares políticos y de buenas prácticas sean menos estables o se encuentren menos desarrollados.

2 / RIESGO DE RESTRICCIÓN DE DIVISA

RSS opera en el ámbito internacional y, por tanto, está expuesta a riesgo de restricciones de divisa por parte de sus clientes, especialmente en los mercados emergentes.

Específicamente, Egipto ha enfrentado dificultades en el acceso a divisas extranjeras,

principalmente euros y dólares, debido al aumento de las tasas de interés, la situación geopolítica y otros factores como la guerra en Ucrania. Estas circunstancias han tenido un impacto significativo en el descenso del sector turístico, han generado un aumento en los costos de las materias primas y han elevado la inflación del 7% en 2022 a un máximo del 38% en 2023.

Debido a estos factores mencionados, los clientes públicos se encontraron incapaces de emitir nuevas cartas de crédito documentario en moneda extranjera. Los contratos mantenidos por RSS en este país están denominados en euros.

A cierre del ejercicio 2023 RSS mantiene un saldo con clientes de Egipto por facturación pendiente de cobro de 1.311.292 euros y facturas pendientes de emitir por importe de 2.662.679,19 euros. Según estimaciones de RSS se prevé el cobro de dichas facturas y que se proceda a emitir la facturación pendiente durante el ejercicio 2024. Sin embargo, debido a la incertidumbre existente, derivadas de la restricción de divisas y de la crisis geopolítica, no se puede determinar a fecha de formulación de las cuentas anuales consolidadas, la fecha concreta en que se producirá el cobro. No obstante, durante el mes de abril de 2024, se han cobrado 487.558,63 euros de la facturación pendiente de cobro.



REVENGA

Smart Solutions



10

ESG



Criterio ESG (Environmental)

Revenga Smart Solutions es una empresa profundamente comprometida con la protección del Medio Ambiente. Nuestro compromiso ambiental está dirigido a la mejora progresiva del comportamiento ambiental y a no causar daños significativos al medio ambiente. Todas nuestras prácticas están dirigidas a la prevención de la contaminación y al control y reducción de las emisiones atmosféricas de gases de efecto invernadero. Buscamos la mejora continua de todas aquellas instalaciones en las que desarrollamos nuestra actividad y a lo largo de todo el ciclo de vida de los productos y servicios que suministramos. Revenga Smart Solutions trabaja siempre con aquellos componentes que suponen un menor perjuicio para el Medio Ambiente.

El cambio climático es la cuestión en materia de ESG más importante a la que nos enfrentamos. El 1,5 °C ya no es un objetivo, es un límite y todos debemos actuar para mitigar el cambio climático.

Revenga Smart Solutions acelera la transición hacia el cero emisiones netas, con el compromiso de abordar los cambios necesarios en el modelo de negocio para incorporar el modelo del *Net Zero*, anticipándonos a las futuras exigencias legales.

Revenga Smart Solutions ha alineado sus intereses con la demanda científica de no elevar la temperatura media del planeta por encima de 1,5 °C, y se ha comprometido a través de su adhesión a la iniciativa *Business Ambition for 1.5 °C* promovida por las Naciones Unidas y SBTi a reducir las Emisiones del Alcance 1 y 2 en un 30% para 2030.



La energía contratada por REVENGA Smart Solutions es 100% verde de origen renovable (origen: solar, eólica, hidráulica), contribuyendo así a la reducción de las emisiones de CO2 y por consiguiente a la reducción de nuestra Huella de Carbono.



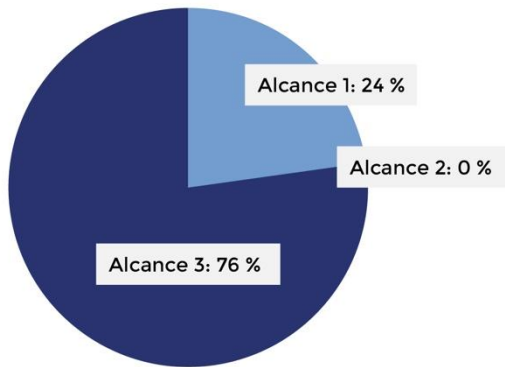
Desde el año 2019 se ha contratado energía 100% verde en la sede principal, y desde el año 2022 esta contratación se amplía y se extiende al resto de oficinas y delegaciones de la Compañía.

Revenga Smart Solutions apuesta por las energías renovables, instalando dos plantas fotovoltaicas para la generación de energía solar para autoconsumo, en pleno rendimiento desde el mes de junio de 2022, en la sede principal de Tres Cantos y en el centro productivo de Colmenar.



Revenga Smart Solutions lleva calculando su huella de carbono (alcances 1 y 2) desde el año 2014 y en 2023 ha abordado la medición del alcance 3, posicionándonos para alcanzar el objetivo de reducción basado en la ciencia que tenemos validado por la iniciativa SBTi y el compromiso del *Net Zero* para 2040.

Reparto (%) huella carbono 2022 según alcances



Revenga Smart Solutions tiene el compromiso de hacer un uso responsable y sostenible de los recursos materiales y energéticos y minimizar la generación de residuos, aplicando la jerarquía de residuos, y para ello, se ha establecido la hoja de ruta para alcanzar el ODS 12 “Producción y Consumo Responsables” para alcanzar el objetivo de “Insumos materiales 100% sostenibles que son renovables, reciclables o reutilizables en un 50% para 2025 y en un 100% para 2030. Acelerar la transición hacia un modelo de Economía Circular para dar un segundo uso a productos, reutilizar, reparar, reciclar y valorizar.

Revenga Smart Solutions manifiesta su compromiso con la protección y conservación de la biodiversidad y el capital natural, y se encuentra adherida a la Iniciativa Española Empresa y Biodiversidad (IEEB), bajo la fórmula de “Conocimiento” y a la iniciativa Business for Nature´s Call To Action.

Criterio ESG (Social)

PLAN DE IGUALDAD DE GÉNERO 2023-2027

Con fecha 5 de septiembre de 2023 se aprueba el Plan de Igualdad de Revenga Smart Solutions, quedando registrado en REGCON con fecha 16 de octubre de 2023, dicho plan tiene un ámbito temporal 2023 – 2027 y geográfico nacional.

Nuestro Plan, recoge tanto el punto de partida de la empresa como el camino hacia la meta pactada, con hitos claros a lo largo de estos 4 años. Con ello, Revenga Smart Solutions quiere materializar su compromiso con la Igualdad, conscientes de la dificultad, pero convencidos de nuestra capacidad de

mejora y sobre todo de aportación desde la empresa y dentro de nuestro papel en la sociedad.

De todo anterior, se deriva un Plan de medidas y un cronograma, en ámbitos como por ejemplo, procesos de selección, promoción profesional, actuaciones de formación, ejercicio corresponsable de los derechos de la vida personal, familiar y laboral o violencia de género, que nos llevarán a cumplir los objetivos marcados en el Plan y para seguir mejorando, según vayamos avanzando.

Con un total de 57 medidas a ejecutar entre septiembre de 2023 y agosto de 2027, Revenga Smart Solutions se compromete a luchar por el Equilibrio Social y la Igualdad Efectiva entre hombres y mujeres.

De la misma manera, en nuestro compromiso con la Igualdad y Diversidad, disponemos desde este año de nuestro Protocolo de Igualdad LGTBI. Convencidos de que todos tenemos los mismos derechos y oportunidades, y que, en nuestro papel de agente social, debemos promover las condiciones para alcanzar una sociedad libre de sesgos y discriminación.

El Pacto Mundial de Naciones Unidas puso en marcha en 2020 **Target Gender Equality (TGE)**, un programa pionero de carácter internacional para impulsar la representación y liderazgo de las mujeres a todos los niveles dentro de las compañías (ODS 5, ODS 8 y en concreto con las Metas 5.5. y 8.5).

Como Embajadores de la I Edición del Target Gender Equality (TGE): Programa internacional de impacto para empresas comprometidas con la igualdad de género; Firmantes desde 2020 a la **Declaración WEPS: Women’s Empowerment Principles**: Continuamos midiendo en el tiempo los avances de este target, avanzando en 2023. **El compromiso adquirido por RSS: alcanzar el 40% de mujeres a nivel de Dirección para 2030 (para 2024 un 30%, para 2027 un 35% y para 2030 un 40%).** En 2023, respecto a 2020, RSS ha avanzado pasando del nivel Principiante al nivel Avanzado (WEP). Con su Herramienta medimos en el tiempo nuestros avances en esta materia.

Participamos activamente en las Jornadas organizadas por la Bolsa de Madrid BME y Pacto Mundial ONU España, **Ring the Bell for Gender Equality** que se celebra de forma simultánea en más de 100 mercados de todo el mundo.



En marzo de 2023, Revenga Smart Solutions firma el Manifiesto por la Igualdad de Oportunidades en el Sector de la Movilidad de la Asociación Española de Ejecutiv@s y Consejer@s EJE&CON, “**Millas por la Igualdad**”: casi 40 organizaciones públicas y privadas del sector de la movilidad han firmado el Manifiesto y adoptado sus compromisos en materia de igualdad.



ALIANZAS ENTRE EMPRESAS Y TERCER SECTOR

REVENGA Smart Solutions ha alineado su estrategia de la Responsabilidad Social con los Objetivos de Desarrollo Sostenible, integrando los ODS en la cultura de sus empresas y líneas de negocio. Durante 2023, entre otras acciones, enfocado al Principio 1 y a los ODS 1, 2, 3, 4, 5, 6, 7, 8, 10, 11, 16 y 17, continuamos colaborando con ACNUR, la agencia de la ONU para los Refugiados, como apoyo al Fondo de Respuesta de Emergencias (ERT) y con la Alianza Española de familias de Von Hippel-Lindau (se trata de una enfermedad rara, cancerosa, familiar y hereditaria, con poca inversión por parte de las farmacéuticas y de la industria).

Criterio ESG (Governance)

BUEN GOBIERNO CORPORATIVO

La salida al BME Growth en octubre de 2023 supuso un paso muy importante, que tuvo aparejados una serie de cambios en la mejora del gobierno corporativa. Se indican los más relevantes:

Consejo de administración: nuevo consejo formado antes de la salida a BME Growth integrado por 5 consejeros, de los que 2 son consejeros

independientes, incluido el Presidente. Voto de calidad del Presidente. Incorporación de un Secretario del Consejo con amplia experiencia en empresas cotizadas.

Comité de auditoría y control: formado por dos vocales independientes y uno dominical, y presidido por uno de los vocales independientes.

Comité de Nombramientos y Retribuciones: aunque no era una exigencia del BME Growth, Revenga Smart Solutions consideró conveniente crear este Comité, para reforzar el gobierno corporativo y potenciar la atracción y retención de talento. Formado por dos vocales independientes y uno dominical y presidido por uno de los vocales independientes.

Con nuestra adhesión en el año 2007 a Global Compact de Naciones Unidas y a Pacto Mundial ONU España, adquirimos el compromiso de respetar los derechos humanos y las normas laborales, a preservar el medio ambiente y a actuar con transparencia en nuestras actividades y operaciones. Asimismo, nuestro compromiso se ve reflejado en la contribución a la consecución de los 17 Objetivos de Desarrollo Sostenible (ODS) de las Naciones Unidas. Compromiso que continuamos reafirmando y para ello, desde 2023, nos hemos adherido a la Iniciativa *Forward Faster* de Pacto Mundial ONU para acelerar nuestro progreso.

DIRECCIÓN CORPORATIVA DE PERSONAS y PRL

Manifestamos nuestro compromiso de eliminación de peligros, prevención y reducción de riesgos de nuestro activo más valioso, las personas.

RSS ha asumido los siguientes principios de actuación en el desarrollo de sus actividades, que son transversales a toda la organización. Estos principios son extensivos a toda la cadena de valor de RSS, ya que se constituyen como elementos claves para para construir un compromiso global con la sostenibilidad:



- *Cumplimiento legal y prevención de la corrupción y otras conductas ilegales: RSS

cumple estrictamente el ordenamiento jurídico vigente en los territorios en los que opera, rechazando cualquier práctica ilegal o situación de fraude. Asimismo, dispone de un Código Ético y se exige el respeto y el cumplimiento del mismo por parte de las personas trabajadoras y del resto de los grupos de interés.

- ***Respeto de Derechos Humanos:** RSS contribuye a la protección de los derechos humanos fundamentales, los principios de igualdad de trato y de no discriminación, la protección frente a la explotación infantil y cualesquiera otros principios recogidos en la Declaración Universal de los Derechos Humanos y en el Pacto Mundial de la ONU, rechazando cualquier conducta que pueda suponer una vulneración de los derechos humanos. Este compromiso se hace extensible a todos los grupos de interés con el objetivo de exigir este compromiso en cualquiera de los países en los que opera.
- ***Ética y responsabilidad de los negocios:** RSS establece que todas sus relaciones con terceros deben regirse desde un comportamiento ético, honesto, íntegro y transparente. Asimismo, RSS promueve actuaciones responsables con el fin de asegurar el cumplimiento de las políticas y normas de la organización, especialmente el Código Ético y de Conducta, y la legislación de los países en los que operamos. El Código Ético constituye el instrumento que orienta el comportamiento personal y profesional de las personas trabajadoras y de todos aquellos grupos de interés que se relacionan con RSS en el desarrollo de su actividad.
- ***Debida Diligencia y Cadena de Suministro Responsable:** RSS promueve el conocimiento y el cumplimiento de nuestro Código Ético, considera criterios sostenibles en el proceso de selección y homologación de proveedores, e impulsa entre los proveedores la protección de los derechos humanos de acuerdo a la Declaración Universal de Derechos Humanos de las Naciones Unidas y los Principios Rectores del Pacto Mundial de las Naciones Unidas. Asimismo, RSS garantiza el proceso de debida diligencia (Proteger, Respetar y Remediar) en materia de derechos humanos y medio ambiente, identificando y gestionando los impactos sobre las personas y el planeta, no sólo

de nuestras operaciones, sino de la cadena de suministro.

- ***Innovación y desarrollo:** RSS impulsa la innovación como uno de los pilares del desarrollo del negocio, promoviendo la búsqueda de soluciones tecnológicas para el sector de la movilidad inteligente/*smart mobility*, que permiten que la movilidad sea segura, sostenible, sencilla y satisfactoria, contribuyendo al bienestar de las personas y a la sociedad en general. Asimismo, fomenta el eco-diseño, incorporando criterios de sostenibilidad en el diseño y desarrollo desde su inicio.
- ***Talento:** RSS impulsa la formación y cualificación del equipo humano, la promoción personal y profesional y el reconocimiento del mérito, favoreciendo el desarrollo profesional de las personas trabajadoras. Desarrolla Programa RSS Train-Tech: dirigido a estudiantes de carreras STEM y de formación ocupacional; Dispone de Convenios con Universidades y Centros Educativos; Programas de Mentoring.

La **seguridad laboral** es una constante preocupación en nuestra actividad diaria y proyectos, sosteniendo un firme compromiso para proporcionar condiciones de trabajo seguras y saludables. Revenga Smart Solutions pertenece a la **Red de Empresas Saludables** y manifestamos nuestro compromiso con la **Declaración de Luxemburgo**, gestionando la salud de los trabajadores desde un enfoque integral e integrado

Los principales canales externos son la página web corporativa (www.revenga.com), el Informe de Progreso (COP), notas de prensa, redes sociales y profesionales, y los canales internos, como intranet corporativa, comunicados a personas trabajadoras, canal directo, etc.





REVENGA

Smart Solutions



11

Estructura accionarial



	2023	
	Nº acciones	%
Grupo Revenga	8.401.465,00	75,99%
Acciones Propias Revenga Ingenieros	140.574,00	1,27%
Free Float	2.513.928,00	22,74%
Total Acciones	11.055.967,00	100,00%

**REVENGA INGENIEROS, S.A. Y
SOCIEDADES DEPENDIENTES**

Cuentas Anuales e Informe de
Gestión Consolidados
correspondientes al ejercicio 2023
junto con el Informe de Auditoría de
Cuentas Anuales Consolidadas
emitido por un Auditor
Independiente

REVENGA INGENIEROS, S.A. Y SOCIEDADES DEPENDIENTES

**Cuentas Anuales e Informe de Gestión Consolidados
correspondientes al ejercicio 2023 junto con el Informe de
Auditoría de Cuentas Anuales Consolidadas emitido por un
Auditor Independiente**

INFORME DE AUDITORÍA DE CUENTAS ANUALES CONSOLIDADAS EMITIDO POR UN AUDITOR INDEPENDIENTE

CUENTAS ANUALES CONSOLIDADAS CORRESPONDIENTES AL EJERCICIO 2023:

- Balances Consolidados al 31 de diciembre de 2023 y 2022
- Cuentas de Pérdidas y Ganancias Consolidadas correspondientes a los ejercicios 2023 y 2022
- Estado Consolidado de Cambios en el Patrimonio Neto correspondiente a los ejercicios 2023 y 2022
- Estados de Flujos de Efectivo Consolidados correspondientes a los ejercicios 2023 y 2022
- Memoria Consolidada del ejercicio 2023

INFORME DE GESTIÓN CONSOLIDADO CORRESPONDIENTE AL EJERCICIO 2023

REVENGA INGENIEROS, S.A. Y SOCIEDADES DEPENDIENTES

Informe de Auditoría de Cuentas Anuales Consolidadas emitido por un
Auditor Independiente

Informe de auditoría de cuentas anuales consolidadas emitido por un auditor independiente

A los Accionistas de **Revenge Ingenieros, S.A.**:

Informe sobre las cuentas anuales consolidadas

Opinión

Hemos auditado las cuentas anuales consolidadas de **Revenge Ingenieros, S.A.** (la Sociedad dominante) y sus **Sociedades Dependientes** (el Grupo), que comprenden el balance a 31 de diciembre de 2023, la cuenta de pérdidas y ganancias, el estado de cambios en el patrimonio neto, el estado de flujos de efectivo y la memoria, todos ellos consolidados, correspondientes al ejercicio terminado en dicha fecha.

En nuestra opinión, las cuentas anuales consolidadas adjuntas expresan, en todos los aspectos significativos, la imagen fiel del patrimonio y de la situación financiera del Grupo a 31 de diciembre de 2023, así como de sus resultados y flujos de efectivo, todos ellos consolidados, correspondientes al ejercicio terminado en dicha fecha, de conformidad con el marco normativo de información financiera que resulta de aplicación (que se identifica en la nota 2 de la memoria consolidada) y, en particular, con los principios y criterios contables contenidos en el mismo.

Fundamento de la opinión

Hemos llevado a cabo nuestra auditoría de conformidad con la normativa reguladora de la actividad de auditoría de cuentas vigente en España. Nuestras responsabilidades de acuerdo con dichas normas se describen más adelante en la sección *Responsabilidades del auditor en relación con la auditoría de las cuentas anuales consolidadas* de nuestro informe.

Somos independientes del Grupo de conformidad con los requerimientos de ética, incluidos los de independencia, que son aplicables a nuestra auditoría de las cuentas anuales consolidadas en España según lo exigido por la normativa reguladora de la actividad de auditoría de cuentas. En este sentido, no hemos prestado servicios distintos a los de la auditoría de cuentas ni han concurrido situaciones o circunstancias que, de acuerdo con lo establecido en la citada normativa reguladora, hayan afectado a la necesaria independencia de modo que se haya visto comprometida.

Consideramos que la evidencia de auditoría que hemos obtenido proporciona una base suficiente y adecuada para nuestra opinión.

Cuestiones clave de la auditoría

Las cuestiones clave de la auditoría son aquellas cuestiones que, según nuestro juicio profesional, han sido de la mayor significatividad en nuestra auditoría de las cuentas anuales consolidadas del periodo actual. Estas cuestiones han sido tratadas en el contexto de nuestra auditoría de las cuentas anuales consolidadas en su conjunto, y en la formación de nuestra opinión sobre éstas, y no expresamos una opinión por separado sobre esas cuestiones.

Cuestiones clave de la auditoría

Respuesta de auditoría

Reconocimiento de ingresos por prestación de servicios

El epígrafe de “Importe neto de la cifra de negocios” de la cuenta de pérdidas y ganancias consolidada del ejercicio 2023 adjunta, incluye los ingresos devengados por el Grupo en el desarrollo de su objeto social, que consiste en la fabricación, suministro, instalación y comercialización de productos de telecomunicación, electrónicos y eléctricos, así como en el asesoramiento de productos técnicos, según se detalla en la nota 1 de la memoria consolidada adjunta.

La nota 4.p de la memoria consolidada describe la política de reconocimiento de ingresos del Grupo, cuya aplicación requiere que la Dirección de la Sociedad Dominante establezca procedimientos destinados a controlar el correcto devengo e integridad de los ingresos por prestación de servicios, bien por la existencia de certificaciones de obra aprobadas por el cliente o por el método de grado de avance que implica realizar estimaciones relevantes.

El reconocimiento de ingresos es un área significativa y susceptible de incorrección material, por lo que ha sido considerado como una de las cuestiones clave en nuestra auditoría.

Hemos llevado a cabo, entre otros, los siguientes procedimientos de auditoría:

- Comprensión de las políticas de reconocimiento de ingresos y de los procedimientos utilizados por el Grupo en el reconocimiento de estos.
- Entendimiento y testeo de determinados controles implementados por el Grupo relacionados con el reconocimiento de ingresos.
- Realización de pruebas en detalle sobre los ingresos reconocidos para una muestra de transacciones, verificando la evidencia documental justificativa de la existencia y devengo de las mismas (certificaciones de obra, facturas, así como el correspondiente cobro).
- Para una muestra de contratos firmados con clientes, evaluación de la razonabilidad de los ingresos reconocidos durante el ejercicio, en base a las condiciones acordadas en los mismos.
- Análisis de los importes por servicios prestados, pero no facturados, que se incluyen en el epígrafe de Clientes por ventas y prestaciones de servicios del activo del balance consolidado adjunto por importe de 6.712 miles de euros según se detalla en la nota 10 c de la memoria consolidada, revisando la fecha estimada de facturación, mediante documentación aportada por los jefes de proyectos. Evaluación de la razonabilidad de las estimaciones realizadas por la Dirección en cuanto a la recuperabilidad de estos activos.
- Evaluación de la idoneidad y adecuación de la información incluida por la Dirección de la Sociedad Dominante en la memoria consolidada, en relación con los ingresos.

Cuestiones clave de la auditoría**Respuesta de auditoría**

Registro y valoración de los Gastos de Desarrollo

Tal y como se describe en la nota 5 de la memoria consolidada adjunta, al 31 de diciembre de 2023 el Grupo tiene activados por importe de 14.595 miles de euros los gastos de desarrollo incurridos en proyecto específicos e individualizados, y que forman parte de la actividad del Grupo.

El reconocimiento de activos intangibles por gastos de desarrollo requiere el análisis por parte de la Dirección y de los administradores de la Sociedad Dominante del cumplimiento de los requisitos previstos por el marco normativo de información financiera aplicable detallados en la nota 4.f de las cuentas anuales consolidadas adjuntas.

Tanto el nivel de juicio que requiere interpretar la norma contable para considerar cumplidas las condiciones de activación, como las estimaciones sobre hechos futuros a realizar por parte de la Dirección de la Sociedad Dominante para concluir sobre la recuperabilidad de los importes activados y su vida útil, han dado lugar a considerar esta área como una de las cuestiones clave en nuestra auditoría.

Hemos llevado a cabo, entre otros, los siguientes procedimientos de auditoría:

- Entendimiento de las políticas y procedimientos llevados a cabo por el Grupo para el reconocimiento de los gastos activados como desarrollo.
- Obtención y evaluación de la documentación preparada por la Dirección que justifica el éxito técnico de los proyectos y la rentabilidad de los mismos.
- Evaluación de la razonabilidad de las principales hipótesis consideradas, incluidas aquellas relacionadas con las vidas útiles de determinados proyectos que se han estimado superiores a cinco años.
- Obtención del análisis efectuados por la Dirección del Grupo sobre el valor recuperable de los proyectos individualizados asociados a dichos gastos de desarrollo.
- Evaluación de la idoneidad del contenido de la información incluida en la memoria consolidada de acuerdo con lo requerido por el marco normativo de información financiera de aplicación respecto a los gastos de desarrollo.

Otra información: Informe de gestión consolidado

La otra información comprende exclusivamente el informe de gestión consolidado del ejercicio 2023, cuya formulación es responsabilidad de los administradores de la Sociedad Dominante y no forma parte integrante de las cuentas anuales consolidadas.

Nuestra opinión de auditoría sobre las cuentas anuales consolidadas no cubre el informe de gestión consolidado. Nuestra responsabilidad sobre el informe de gestión consolidado, de conformidad con lo exigido por la normativa reguladora de la actividad de auditoría de cuentas, consiste en evaluar e informar sobre la concordancia del informe de gestión consolidado con las cuentas anuales consolidadas, a partir del conocimiento de la entidad obtenido en la realización de la auditoría de las citadas cuentas, así como en evaluar e informar de si el contenido y presentación del informe de gestión consolidado son conformes a la normativa que resulta de aplicación. Si, basándonos en el trabajo que hemos realizado, concluimos que existen incorrecciones materiales, estamos obligados a informar de ello.

Sobre la base del trabajo realizado, según lo descrito en el párrafo anterior, la información que contiene el informe de gestión consolidado concuerda con la de las cuentas anuales consolidadas del ejercicio 2023 y su contenido y presentación son conformes a la normativa que resulta de aplicación.

Responsabilidad de los administradores en relación con las cuentas anuales consolidadas

Los administradores son responsables de formular las cuentas anuales consolidadas adjuntas, de forma que expresen la imagen fiel del patrimonio, de la situación financiera y de los resultados del Grupo, de conformidad con el marco normativo de información financiera aplicable al Grupo en España, y del control interno que consideren necesario para permitir la preparación de cuentas anuales consolidadas libres de incorrección material, debida a fraude o error.

En la preparación de las cuentas anuales consolidadas, los administradores de la Sociedad Dominante son responsables de la valoración de la capacidad del Grupo para continuar como empresa en funcionamiento, revelando, según corresponda, las cuestiones relacionadas con la empresa en funcionamiento y utilizando el principio contable de empresa en funcionamiento excepto si los administradores tienen intención de liquidar el Grupo o de cesar sus operaciones, o bien no exista otra alternativa realista.

Responsabilidades del auditor en relación con la auditoría de las cuentas anuales consolidadas

Nuestros objetivos son obtener una seguridad razonable de que las cuentas anuales consolidadas en su conjunto están libres de incorrección material, debida a fraude o error, y emitir un informe de auditoría que contiene nuestra opinión. Seguridad razonable es un alto grado de seguridad, pero no garantiza que una auditoría realizada de conformidad con la normativa reguladora de la actividad de auditoría de cuentas vigente en España siempre detecte una incorrección material cuando existe. Las incorrecciones pueden deberse a fraude o error y se consideran materiales si, individualmente o de forma agregada, puede preverse razonablemente que influyan en las decisiones económicas que los usuarios toman basándose en las cuentas anuales consolidadas.

Como parte de una auditoría de conformidad con la normativa reguladora de la actividad de auditoría de cuentas vigente en España, aplicamos nuestro juicio profesional y mantenemos una actitud de escepticismo profesional durante toda la auditoría. También:

- Identificamos y valoramos los riesgos de incorrección material en las cuentas anuales consolidadas, debida a fraude o error, diseñamos y aplicamos procedimientos de auditoría para responder a dichos riesgos y obtenemos evidencia de auditoría suficiente y adecuada para proporcionar una base para nuestra opinión. El riesgo de no detectar una incorrección material debida a fraude es más elevado que en el caso de una incorrección material debida a error, ya que el fraude puede implicar colusión, falsificación, omisiones deliberadas, manifestaciones intencionadamente erróneas, o la elusión del control interno.
- Obtenemos conocimiento del control interno relevante para la auditoría con el fin de diseñar procedimientos de auditoría que sean adecuados en función de las circunstancias, y no con la finalidad de expresar una opinión sobre la eficacia del control interno del Grupo.
- Evaluamos si las políticas contables aplicadas son adecuadas y la razonabilidad de las estimaciones contables y la correspondiente información revelada por los administradores.

- Concluimos sobre si es adecuada la utilización, por los administradores, del principio contable de empresa en funcionamiento y, basándonos en la evidencia de auditoría obtenida, concluimos sobre si existe o no una incertidumbre material relacionada con hechos o con condiciones que pueden generar dudas significativas sobre la capacidad del Grupo para continuar como empresa en funcionamiento. Si concluimos que existe una incertidumbre material, se requiere que llamemos la atención en nuestro informe de auditoría sobre la correspondiente información revelada en las cuentas anuales consolidadas o, si dichas revelaciones no son adecuadas, que expresemos una opinión modificada. Nuestras conclusiones se basan en la evidencia de auditoría obtenida hasta la fecha de nuestro informe de auditoría. Sin embargo, los hechos o condiciones futuros pueden ser la causa de que el Grupo deje de ser una empresa en funcionamiento.
- Evaluamos la presentación global, la estructura y el contenido de las cuentas anuales consolidadas, incluida la información revelada, y si las cuentas anuales consolidadas representan las transacciones y hechos subyacentes de un modo que logran expresar la imagen fiel.

Nos comunicamos con los administradores de la Sociedad Dominante en relación con, entre otras cuestiones, el alcance y el momento de realización de la auditoría planificados y los hallazgos significativos de la auditoría, así como cualquier deficiencia significativa del control interno que identificamos en el transcurso de la auditoría.

Entre los riesgos significativos que han sido objeto de comunicación a los administradores de la Sociedad Dominante, determinamos los que han sido de la mayor significatividad en la auditoría de las cuentas anuales consolidadas del periodo actual y que son, en consecuencia, los riesgos considerados más significativos.

Describimos esos riesgos en nuestro informe de auditoría salvo que las disposiciones legales o reglamentarias prohíban revelar públicamente la cuestión.

Informe sobre otros requerimientos legales y reglamentarios

Informe adicional para la comisión de auditoría

La opinión expresada en este informe es coherente con lo manifestado en nuestro informe adicional para la comisión de auditoría de la Sociedad Dominante de fecha 29 de abril de 2024.

Periodo de contratación

La Junta General Universal celebrada el 31 de octubre de 2022 nos nombró auditores por un período de tres años, contados a partir del ejercicio finalizado el 31 de diciembre de 2022. Anteriormente conforme al Acta de decisiones del Accionista Único de fecha 31 de octubre de 2019 habíamos sido nombrados auditores por un período de tres ejercicios, y hemos venido realizando el trabajo de auditoría de cuentas anuales consolidadas de forma ininterrumpida desde el ejercicio finalizado el 31 de diciembre de 2019.

BDO Auditores, S.L.P. (ROAC S1273)



Carlos Lahoz Romeralo (ROAC 21.604)
Socio - Auditor de Cuentas

29 de abril de 2024



BDO AUDITORES, S.L.P.

2024 Núm. 01/24/09219

SELLO CORPORATIVO: 96,00 EUR

Informe de auditoría de cuentas sujeto
a la normativa de auditoría de cuentas
española o internacional

**Revenge Ingenieros, S.A.
y Sociedades Dependientes.**

**Cuentas Anuales Consolidadas del ejercicio terminado
el 31 de diciembre de 2023**

REVENGA INGENIEROS, S.A. Y SOCIEDADES DEPENDIENTES

Balances Consolidados
31 de diciembre de 2023 y 2022

(Expresados en euros)

<u>Activo</u>	Nota	2023	2022
Inmovilizado intangible	5	14.671.433,66	14.549.113,31
Desarrollo		14.594.602,61	14.448.298,64
Aplicaciones informáticas		76.831,05	100.814,67
Inmovilizado material	6	1.903.799,64	2.845.909,41
Terrenos y construcciones		-	305.431,75
Instalaciones técnicas, y otro inmovilizado material		1.903.799,64	1.861.742,88
Inmovilizado en curso y anticipos		-	678.734,78
Inversiones inmobiliarias	7	-	-
Inversiones en empresas del grupo y asociadas a largo plazo	9 y 10	1.545.422,74	1.545.422,74
Instrumentos de patrimonio		508,28	508,28
Créditos a empresas		1.544.914,46	1.544.914,46
Otros activos financieros		-	-
Inversiones financieras a largo plazo	9 y 10	267.805,12	243.258,73
Instrumentos de patrimonio		162.375,00	162.375,00
Créditos a empresas		-	-
Otros activos financieros		105.430,12	80.883,73
Deudores comerciales y otras cuentas a cobrar	9 y 10	-	-
Activos por impuesto diferido	19	173.615,47	158.476,85
Total activos no corrientes		18.562.076,63	19.342.181,04
Existencias	11	7.928.123,85	7.036.016,89
Comerciales		2.614.321,49	3.112.748,59
Materias Primas y Activos contractuales		4.784.586,72	3.326.981,04
Anticipos a proveedores		529.215,64	596.287,26
Deudores comerciales y otras cuentas a cobrar	9 y 10	16.854.238,50	20.121.931,90
Clientes por ventas y prestaciones de servicios		15.136.217,19	18.915.831,01
Clientes, empresas del grupo y asociadas corto plazo		406.673,28	267.598,84
Deudores varios		51.051,65	160.825,53
Personal		95.012,60	99.381,34
Activos por impuestos corriente		68.077,84	102.360,29
Otros créditos con las Administraciones Públicas	19	1.082.357,52	561.371,17
Otros deudores (otros activos por imptos)		1.689,24	1.404,54
Otros		13.159,18	13.159,18
Inversiones en empresas del grupo y asociadas a corto plazo	9 y 10	2.854.828,00	4.205.583,26
Créditos a empresas		-	-
Otros activos financieros		2.854.828,00	4.205.583,26
Inversiones financieras a corto plazo	9 y 10	673.206,54	311.071,87
Instrumentos de patrimonio		521.759,12	163.390,48
Otros activos financieros		151.447,42	147.681,39
Periodificaciones a corto plazo	12	188.487,10	268.599,07
Efectivo y otros activos líquidos equivalentes	13	1.178.846,94	699.514,70
Tesorería		1.178.846,94	699.514,70
Total activos corrientes		29.677.730,93	32.642.717,69
Total activo		48.239.807,56	51.984.898,73

REVENGA INGENIEROS, S.A. Y SOCIEDADES DEPENDIENTES

Balances Consolidados
31 de diciembre de 2023 y 2022

(Expresados en euros)

<u>Patrimonio Neto y Pasivo</u>	<u>Nota</u>	<u>2023</u>	<u>2022</u>
Fondos propios	14	14.263.338,04	10.479.406,20
Capital		2.874.551,42	1.375.400,00
Prima de emisión		7.300.478,59	-
Reservas		7.073.008,96	11.459.814,54
Acciones propias		-421.722,00	-
Resultados negativos de ejercicios anteriores		-1.033.788,04	-1.664.113,45
Aportación de capital		83.482,64	83.482,64
Resultado del ejercicio atribuido a la Sociedad dominante		186.270,10	501.178,63
Reservas en sociedades consolidadas			
Reservas en sociedades consolidadas integración global		-982.794,13	-372.967,65
Ajustes por cambios de valor		-816.149,50	-903.388,51
Subvenciones, donaciones y legados recibidos	15	-	-
Socios externos		-	-
Total patrimonio neto		14.263.338,04	10.479.406,20
Provisiones a largo plazo		30.853,89	33.392,71
Otras provisiones		30.853,89	33.392,71
Deudas a largo plazo	16 y 17	7.820.083,89	9.169.811,35
Deudas con entidades de crédito		6.936.858,32	8.165.441,28
Acreedores por arrendamiento financiero		87.694,57	53.712,49
Otros pasivos financieros		795.531,00	950.657,58
Deudas con empresas del grupo y asociadas a largo plazo		-	-
Pasivos por impuesto diferido	19	1.270,00	1.270,00
Total pasivos no corrientes		7.852.207,78	9.204.474,06
Provisiones a corto		27.680,51	27.680,51
Deudas a corto plazo	16 y 17	14.565.736,12	14.613.127,54
Deudas con entidades de crédito		14.372.989,94	14.389.601,59
Acreedores por arrendamiento financiero		31.993,76	40.136,55
Otros pasivos financieros		160.752,42	183.389,40
Deudas con empresas del grupo y asociadas a corto plazo	16 y 17	956.043,75	288.449,00
Acreedores comerciales y otras cuentas a pagar	16 y 17	10.483.203,11	17.177.900,90
Proveedores		7.977.810,73	14.160.152,00
Proveedores empresas del grupo		186.996,63	617.675,40
Personal (remuneraciones pendientes de pago)		154.379,17	14.011,48
Pasivos por impuestos corrientes	19	19.243,21	11.298,74
Otras deudas con las Administraciones Públicas	19	1.327.171,65	758.045,86
Anticipos de clientes		817.601,72	1.616.717,42
Periodificaciones a corto plazo	18	91.598,25	193.860,52
Total pasivos corrientes		26.124.261,74	32.301.018,47
Total patrimonio neto y pasivo		48.239.807,56	51.984.898,73

Las Cuentas Anuales Consolidadas de la Sociedad, que forman una sola unidad, comprenden estos Balances, las Cuentas de Pérdidas y Ganancias, el Estado de Cambios en el Patrimonio Neto, los Estados de Flujos de Efectivo, todos consolidados, adjuntos y la Memoria Anual consolidada adjunta que consta de 30 Notas.

REVENGA INGENIEROS, S.A. Y SOCIEDADES DEPENDIENTES

Cuentas de Pérdidas y Ganancias Consolidadas
correspondientes a los ejercicios anuales terminados en
31 de diciembre de 2023 y 2022
(Expresados en euros)

	Nota	2023	2022
OPERACIONES CONTINUADAS			
Importe neto de la cifra de negocios	21	36.373.764,76	46.798.415,17
Ventas		20.399.195,46	34.086.903,13
Prestaciones de servicios		15.974.569,30	12.711.512,04
Variación de existencias de productos terminados		-1.940.180,87	-3.278.633,41
Trabajos realizados por el grupo para su activo		2.338.054,73	2.538.265,60
Aprovisionamientos	21	-14.555.956,41	-26.181.636,69
Consumo de mercaderías		-6.866.502,61	-14.373.842,27
Consumo de materias primas y otras materias consumibles		1.442.147,27	1.246.093,82
Trabajos realizados por otras empresas		-9.336.884,55	-13.057.893,24
Deterioro de mercaderías, materias primas y otros	11	205.283,48	4.005,00
Otros ingresos de explotación		46.999,00	39.501,61
Ingresos accesorios y otros de gestión corriente		44.609,76	19.461,82
Subvenciones de explotación incorporadas al resultado del ejercicio	15	2.389,24	20.039,79
Gastos de personal	21	-12.784.456,36	-11.145.629,47
Sueldos, salarios y asimilados		-9.128.349,66	-7.993.888,27
Cargas sociales		-3.656.106,70	-3.151.741,20
Otros gastos de explotación		-5.696.624,66	-4.587.131,99
Servicios exteriores		-5.609.057,43	-4.560.370,06
Tributos		-70.507,81	2.413,69
Pérdidas, deterioro y variación provisiones por operaciones comerciales		-17.059,42	-29.175,63
Amortización del inmovilizado		-1.754.467,60	-1.517.617,23
Imputación de subvenciones de inmovilizado no financiero y otras		-	-
Deterioro y resultado por enajenaciones del inmovilizado		-2.280,41	6.582,95
Deterioro		-	0,00
Resultados por enajenaciones y otras		-2.280,41	6.582,95
Otros resultados		23.664,00	19.606,78
Resultado de explotación		2.048.516,18	2.691.723,32
Ingresos financieros		146.609,10	149.755,79
De participaciones en instrumentos de patrimonio		9.463,71	14.880,81
En empresas del grupo no consolidadas y asociadas		-	14.880,81
En terceros		9.463,71	-
De valores negociables y otros instrumentos financieros		137.145,39	134.874,98
En empresas del grupo		129.619,82	135.158,63
De terceros		7.525,57	-283,65
Gastos financieros		-1.609.058,65	-874.261,25
Por deudas con empresas del grupo y asociadas		-8.071,42	-767,09
Por deudas con terceros		-1.600.987,23	-873.494,16
Variación de valor razonable en instrumentos financieros		-54.069,66	-3.756,35
Cartera de negociación y otros		-54.069,66	-3.756,35
Diferencias de cambio		-238.362,01	-1.398.519,06
Deterioro y resultado por enajenaciones de instrumentos financieros		-	-14.922,65
Deterioros y pérdidas		-	-
Resultados por enajenaciones y otras		-	-14.922,65
Resultado financiero		-1.754.881,22	-2.141.703,52
Participación beneficios (pérdidas) sociedades puestas en equivalencia		-	-
Resultado antes de impuestos		293.634,96	550.019,80
Impuestos sobre beneficios	19	-107.364,86	-48.841,17
Resultado del ejercicio procedente de operaciones continuadas		186.270,10	501.178,63
Resultado consolidado del ejercicio		186.270,10	501.178,63
Resultado atribuido a la Sociedad dominante		186.270,10	501.178,63
Resultado atribuido a socios externos		-	-

Las Cuentas Anuales Consolidadas de la Sociedad, que forman una sola unidad, comprenden estos Balances, las Cuentas de Pérdidas y Ganancias, el Estado de Cambios en el Patrimonio Neto, los Estados de Flujos de Efectivo, todos consolidados, adjuntos y la Memoria Anual consolidada adjunta que consta de 30 Notas.

REVENGA INGENIEROS, S.A. Y SOCIEDADES DEPENDIENTES)

Estados de Cambios en el Patrimonio Neto Consolidado correspondientes a los ejercicios anuales terminados en 31 de diciembre de 2023 y 31 de diciembre de 2022

A) Estados de Ingresos y Gastos Consolidados Reconocidos correspondientes a los ejercicios anuales terminados en 31 de diciembre de 2023 y 2022

(Expresados en Miles de euros)

	2023	2022
Resultado de la cuenta de pérdidas y ganancias	186.270,10	501.178,63
Transferencias a la cuenta de pérdidas y ganancias		
Subvenciones, donaciones y legados	-	-
Efecto impositivo	-	-
Total transferencias a la cuenta de pérdidas y ganancias	-	-
Total de ingresos y gastos reconocidos	186.270,10	501.178,63

REVENGA INGENIEROS, S.A. Y SOCIEDADES DEPENDIENTES

Estados de Cambios en el Patrimonio Neto Consolidado correspondientes a los ejercicios anuales terminados en 31 de diciembre de 2023 y 2022

B) Estados Totales de Cambios en el Patrimonio Neto Consolidado

(Expresados en euros)

	Capital	Aportación de capital	Prima Emisión	Autocartera	Reservas	Resultados de ejercicios anteriores	Reservas en sociedades consolidadas integración global	Reservas en sociedades consolidadas puesta en equivalencia	Resultado ejercicio atribuido a sociedad dominante	Subvenciones donaciones y legados recibidos	Socios externos	Ajustes por dif. De conversión	Total
Saldo al 1 de enero de 2022	1.377.700,00	83.482,64	-	-	13.360.739,19	(1.649.867,40)	(294.443,10)	-	548.619,98	-	-	(748.172,52)	12.678.058,79
Total Ingresos y gastos reconocidos consolidados	-	--	-	-	-	--	-	-	501.178,63	-	-	(67.479,96)	433.698,67
Total Ingresos y gastos reconocidos integraciones	-	-	-	-	-	(150,05)	-	-	-	-	-	-	(150,05)
Distribución beneficio / (pérdida) ejercicio	-	-	-	-	641.240,53	-	(92.620,55)	-	(548.619,98)	-	-	-	-
Escisión parcial	(2.300,00)	-	-	-	(1.900.924,65)	-	-	-	-	-	-	-	(1.903.224,65)
Dividendos	-	-	-	-	(641.240,53)	-	--	-	-	-	-	-	(641.240,53)
Otros movimientos	-	-	-	-	-	(14.096,00)	14.096,00	-	-	-	-	(87.736,03)	(87.736,03)
Saldo al 31 de diciembre de 2022	1.375.400,00	83.482,64	-	-	11.459.814,54	(1.664.113,45)	(372.967,65)	-	501.178,63	-	-	(903.388,51)	10.479.406,20
Total Ingresos y gastos reconocidos consolidados	-	-	-	-	-	-	-	-	186.270,10	-	-	-	186.270,10
Total Ingresos y gastos reconocidos integraciones	-	-	-	-	-	615,89	-	-	-	-	-	-	615,89
Distribución beneficio / (pérdida) ejercicio	-	-	-	-	-	-	629.709,52	(128.530,89)	(501.178,63)	-	-	-	-
Ampliación capital	1.499.151,42	-	7.300.478,59	-	-	-	-	-	-	-	-	-	8.799.630,01
Escisión parcial	-	-	-	-	(3.938.006,15)	-	-	-	-	-	-	-	(3.938.006,15)
Acciones propias	-	-	-	(421.722,00)	-	-	-	-	-	-	-	-	(421.722,00)
Costes derivados del aumento de capital + prima	-	-	-	-	(448.799,43)	-	-	-	-	-	-	-	(448.799,43)
Otros movimientos	-	-	-	-	-	-	(481.295,59)	-	-	-	-	87.239,01	(394.056,58)
Saldo al 31 de diciembre de 2023	2.874.551,42	83.482,64	7.300.478,59	(421.722,00)	7.073.008,96	(1.033.788,04)	(982.794,13)	-	186.270,10	-	-	(816.149,50)	14.263.338,04

Las Cuentas Anuales Consolidadas de la Sociedad, que forman una sola unidad, comprenden estos Balances, las Cuentas de Pérdidas y Ganancias, el Estado de Cambios en el Patrimonio Neto, los Estados de Flujos de Efectivo, todos consolidados, adjuntos y la Memoria Anual consolidada adjunta que consta de 30 Notas.

REVENGA INGENIEROS, S.A. Y SOCIEDADES DEPENDIENTES

Estados de Flujos de Efectivo Consolidado correspondiente a los ejercicios anuales terminados en 31 de diciembre de 2023 y 2022

(Expresados en euros)

	2023	2022
Resultado del ejercicio antes de impuestos	293.634,96	550.019,80
Ajustes del resultado	3.474.618,98	881.118,91
Amortización del inmovilizado	1.754.467,60	1.517.617,23
Correcciones valorativas por deterioro	17.059,42	14.922,65
Variación de provisiones	-	29.175,63
Imputación de subvenciones	-	-
Resultados por bajas y enajenaciones de inmovilizado	2.280,41	(6.582,95)
Ingresos financieros	(146.609,10)	(149.755,79)
Gastos financieros	1.609.058,65	874.261,25
Diferencias de cambio	238.362,01	(1.398.519,06)
Cambios en el capital corriente	(6.057.363,55)	96.958,71
Existencias	(3.241.066,75)	(3.253.868,00)
Deudores y cuentas a cobrar	3.250.633,98	1.303.697,43
Otros activos corrientes	80.111,97	(295.320,46)
Acreedores y otras cuentas a pagar	(6.129.365,31)	2.342.449,74
Activos y pasivos no corrientes	(17.677,44)	-
Otros flujos de efectivo de las actividades de explotación	(1.569.814,41)	(724.505,46)
Pagos de intereses	(1.609.058,65)	(874.261,25)
Cobros de intereses	146.609,10	149.755,79
Cobros (pagos) por impuesto sobre beneficios	(107.364,86)	-
Flujos de efectivo de las actividades de explotación	(3.858.924,02)	803.592,01
Pagos por inversiones	(2.916.334,08)	(2.788.113,49)
Inmovilizado intangible	(1.920.937,34)	(2.018.807,61)
Inmovilizado material	(633.262,07)	(769.305,88)
Instrumento de patrimonio	(362.134,67)	-
Cobros por desinversiones	1.354.403,34	263.439,59
Empresas de grupo y asociadas	-	159.150,81
Inmovilizado intangible	-	-
Inmovilizado material	28.194,47	93.481,11
Otros activos financieros	1.326.208,87	10.807,67
Flujos de efectivo de las actividades de inversión	(1.561.930,74)	(2.524.673,90)
Cobros y pagos por instrumentos de patrimonio	7.929.724,47	(67.630,01)
Emisión de instrumentos de patrimonio	8.799.630,01	-
Otras variaciones de instrumentos de patrimonio	(869.905,54)	(67.630,01)
Cobros y pagos por instrumentos de pasivo financiero	(1.397.118,88)	80.205,59
Emisión	-	-
Deudas con entidades de crédito	151.554,51	1.577.651,39
Deudas con empresas del grupo	-	314.029,93
Devolución y amortización de	-	-
Deudas con entidades de crédito	(1.548.673,39)	(1.811.475,73)
Deudas con empresas del grupo	-	-
Pagos por dividendos y remuneraciones de otros instrumentos de patrimonio	-	(641.240,53)
Dividendos	-	(641.240,53)
Flujos de efectivo de las actividades de financiación	6.532.605,59	(628.664,95)
Efecto de las variaciones de tipo de cambio	632.418,59	1.398.519,06
Aumento/Disminución neta del efectivo o equivalentes	479.332,34	(951.227,78)
Efectivo o equivalentes al comienzo de ejercicio	699.514,70	1.650.742,48
Efectivo o equivalentes al final de ejercicio	1.178.846,94	699.514,70

(1) Naturaleza, Actividades de la Sociedad y Composición del Grupo

Revenga Ingenieros, S.A. (la Sociedad dominante) se constituyó como sociedad anónima el 21 de diciembre de 1972 por un período de tiempo indefinido. Su domicilio social se encuentra en la calle La Fragua, 6 de Tres Cantos, Madrid.

El objeto social y actividad principal de la Sociedad consisten en:

- Fabricación, suministro, instalación y comercialización de productos de telecomunicación, electrónicos y eléctricos, así como el asesoramiento en proyectos técnicos.
- Suministro e instalación de soluciones de termografía aplicadas a seguridad, detección de incendios, anti-intrusión, control de vehículos, control de puertos, control de fronteras, procesos industriales de calidad y seguridad, transporte ferroviario, transporte de carreteras, transporte aéreo y a cualquier sector industrial y comercial donde tenga aplicación esta tecnología infrarroja.
- Desarrollo de aplicaciones de software y servicios de consultoría en los campos mencionados anteriormente.
- Cualquier otro tipo de actividad técnico-comercial que se relacione directamente con las mencionadas en el apartado anterior.
- Distribución comercial mayorista de ámbito nacional e internacional.

El 14 de diciembre de 2022 otorgó la escritura de escisión parcial por la cual Revenga Ingenieros, S.A. ha traspasado una parte de su patrimonio que forma una unidad económica, consistente en su actividad inmobiliaria, a Grassland Servicios Agropecuarios, S.L. Los efectos relevantes de dicha escisión se explican en la nota 6 y 14 y 26.

El 7 de junio de 2023 se ha otorgado la escritura de escisión parcial por la cual Revenga Ingenieros, S.A. ha traspasado una parte de su patrimonio que forma una unidad económica, consistente en la línea de negocio 3dnet, el suministro y venta de pasivos de Telecomunicaciones, a una sociedad de nueva creación, que se ha denominado 3DNET NETWORKS, S.L.U. Los efectos relevantes de dicha escisión se explican en la nota 6 y 14 y 26.

Hasta el 28 de junio de 2023, el Accionista Único de la Sociedad era Grupo Revenga Ingenieros, S.L. por lo que en virtud de lo expuesto en la Ley 2/1995, de 23 de marzo, la Sociedad se encontraba en situación de unipersonalidad. Dicha situación estaba inscrita en el Registro Mercantil de Madrid.

El 29 de junio de 2023, el accionista único de la Sociedad decidió incrementar la difusión de sus acciones incorporando las mismas en el segmento de negociación BME Growth. Como resultado de dicho proceso la Sociedad ya no se encuentra en situación de unipersonalidad. Dicha situación está inscrita en el Registro Mercantil de Madrid. Con fecha 5 de octubre de 2023 el Grupo empezó a cotizar en el BME Growth.

La Sociedad dominante participa en diversos negocios conjuntos con otros participes ajenos al grupo, que han sido integrados en las cuentas anuales consolidadas de conformidad con los criterios expuestos en la nota 4 (d).

La Sociedad dominante posee participaciones en sociedades dependientes (Véase la nota (4.a)). Como consecuencia de ello la Sociedad es dominante de un Grupo de sociedades de acuerdo con la legislación vigente. La presentación de cuentas anuales consolidadas es necesaria, de acuerdo con principios y normas contables generalmente aceptados, para presentar la imagen fiel de la situación financiera y de los resultados de las operaciones, de los cambios en el patrimonio neto y de los flujos de efectivo del Grupo.

Memoria de Cuentas Anuales Consolidadas

Si bien la Sociedad no está obligada a presentar cuentas anuales consolidadas en cuanto el subgrupo está integrado en el Grupo español superior encabezado por Grupo Revenga Ingenieros, S.L. (CIF: B- 84871805) según lo dispuesto en el apartado 2º del artículo 43 del Código de Comercio, la sociedad presenta cuentas anuales consolidadas por estar cotizada en el BME Growth desde el 29 de junio de 2023. El domicilio fiscal y social de Grupo Revenga Ingenieros, S.L. es calle La Fragua, 6 de Tres Cantos, Madrid.

(2) Bases de presentación**(a) Imagen fiel**

Las cuentas anuales consolidadas se han formulado a partir de los registros contables de Revenga Ingenieros, S.A. y de las sociedades consolidadas. Las cuentas anuales consolidadas de 2023 se han preparado de acuerdo con la legislación mercantil vigente, y las normas establecidas en el Plan General de Contabilidad aprobado por el Real Decreto 1514/2007, de 16 de noviembre, aplicando las modificaciones introducidas al mismo mediante el Real Decreto 1159/2010, de 17 de septiembre, modificado por el Real Decreto 602/2016, de 2 de diciembre y el Real Decreto 01/2021 (RD 01/2021), de 12 de enero, con el objeto de mostrar la imagen fiel del patrimonio y de la situación financiera al 31 de diciembre de 2023 y de los resultados de sus operaciones, de los cambios en el patrimonio neto y de sus flujos de efectivo correspondientes al ejercicio anual terminado en dicha fecha.

(b) Comparación de la información

Las cuentas anuales consolidadas se presentan a efectos comparativos, con cada una de las partidas del balance, de la cuenta de pérdidas y ganancias, del estado de cambios en el patrimonio neto, del estado de flujos de efectivo y de la memoria, todas ellas consolidadas, además de las cifras del ejercicio 2023, las correspondientes al ejercicio anterior, que forman parte de las cuentas anuales consolidadas del ejercicio 2022. Las partidas de ambos ejercicios son comparables y homogéneas salvo por los efectos de las combinaciones de negocio descritas en la Nota 26.

(c) Moneda funcional y moneda de presentación

Las cuentas anuales consolidadas se presentan en euros que es la moneda funcional y de presentación del Grupo.

(d) Aspectos críticos de la valoración y estimación de las incertidumbres y juicios relevantes en la aplicación de políticas contables

La preparación de las cuentas anuales consolidadas requiere la aplicación de estimaciones contables relevantes y la realización de juicios, estimaciones e hipótesis en el proceso de aplicación de las políticas contables del Grupo. En este sentido, se resumen a continuación un detalle de los aspectos que han implicado un mayor grado de juicio, complejidad o en los que las hipótesis y estimaciones son significativas para la preparación de las cuentas anuales consolidadas.

Memoria de Cuentas Anuales Consolidadas

- Reconocimiento de ingresos

Una parte significativa de las actividades del Grupo se basa en la ejecución de proyectos contratados con clientes. Para los contratos de obra y mantenimiento iniciados antes de 2021, el Grupo emplea el método del porcentaje de realización (grado de avance). Este método implica estimaciones del grado de avance de los contratos, que abarcan aspectos como el costo total, los costos remanentes de finalización, los ingresos totales, los riesgos asociados y otros criterios evaluativos. Por otro lado, para los contratos de obra y mantenimiento iniciados a partir de 2021, el Grupo reconoce el ingreso cuándo se cuenta con la aceptación o certificación del cliente (hito certificado).

La dirección de la Sociedad Dominante revisa de manera continua todas las estimaciones de los contratos y las ajusta en consecuencia, asegurando así que el margen del contrato se reconozca de manera uniforme a lo largo de su duración y manteniendo una correlación adecuada entre ingresos y gastos (véase nota 4 (p)).

- Gastos de desarrollo.

El Grupo procede a capitalizar en la cuenta de “Gastos de desarrollo” los costes incurridos en proyectos de desarrollo específicos e individualizados cuando el coste está claramente establecido para que pueda ser distribuido en el tiempo y se puede establecer una relación estricta entre “proyecto” de desarrollo y los objetivos perseguidos y obtenidos, cumpliendo las condiciones establecidas en el marco contable de aplicación al Grupo (véase nota 4 (f)), lo que supone generar beneficios económicos en el futuro que compensen el coste del activo registrado. Los activos intangibles se amortizan según las mejores estimaciones de vidas útiles de los mismos. Las estimaciones de estas vidas útiles exigen un cierto grado de subjetividad, por lo que éstas están determinadas por la dirección de la Sociedad Dominante basándose en la información proporcionada por la dirección técnica de los proyectos.

- Corrección valorativa por insolvencia de clientes.

La corrección valorativa por insolvencias de clientes implica un elevado juicio por la Dirección de la Sociedad Dominante y la revisión de los saldos individuales en base a la calidad crediticia de los clientes, tendencias actuales de mercado y análisis histórico de las insolvencias (véase nota 4 (j.viii)).

(e) Principio de empresa en funcionamiento

A 31 de diciembre de 2023 el activo corriente excede a los pasivos corrientes por importe de 3.553 miles de euros (a 31 de diciembre de 2022 el activo corriente excedía a los pasivos corrientes por importe de 342 miles de euros). El pasivo corriente incluye préstamos, leasings, pólizas de crédito y líneas de descuento con entidades financieras por importe de 2.755 miles de euros, 32 miles de euros, 848 miles y 10.771 miles de euros, respectivamente, (2.559 miles de euros, 40 miles de euros, 155 miles de euros y 11.676 miles de euros a 31 de diciembre de 2022, respectivamente) (véase nota 17 (b)).

Las estimaciones realizadas por los administradores de la Sociedad Dominante que afectan el ciclo de explotación habitual del Grupo se han calculado en función de la mejor información disponible al 31 de diciembre de 2023, sin embargo, es posible que acontecimientos que puedan tener lugar en el futuro obliguen a su modificación en los próximos ejercicios, en función de factores ajenos al Grupo descritos en la nota 27 de la memoria adjunta.

Memoria de Cuentas Anuales Consolidadas

Los administradores tras evaluar el presupuesto y el plan de tesorería prevista para el ejercicio 2024, han determinado que la generación de flujos de efectivo derivados de la realización de los proyectos en el ciclo normal explotación sería suficiente para cubrir las obligaciones de pago a corto plazo. El Grupo, a la fecha de formulación de las presentes cuentas anuales consolidadas, ha contratado/renovados préstamos por importe de 250 miles de euros, líneas de crédito por importe de 500 miles de euros y líneas de descuento por importe de 600 miles de euros y asimismo, cuenta con el apoyo financiero de su accionista mayoritario en caso de que fuera necesario.

En base a lo anterior, los administradores formulan las presentes Cuentas Anuales consolidadas aplicando el principio de empresa en funcionamiento, es decir, asumiendo que la actividad del grupo continua.

(f) Cambios en criterios contables

No se han producido cambios en criterios contables en el ejercicio 2023.

(g) Agrupación de partidas

A efectos de facilitar la comprensión del balance consolidado, de la cuenta de pérdidas y ganancias consolidada, del estado de cambios en el patrimonio neto consolidado y del estado de flujos de efectivo consolidado, estos estados se presentan de forma agrupada, recogiendo los análisis requeridos en las notas correspondientes de la memoria consolidada.

h) Corrección de Errores.

Las cuentas anuales consolidadas del ejercicio 2023 no incluyen ajustes relacionados como consecuencia de errores detectados en las cuentas anuales consolidadas de años anteriores.

(3) Distribución / (Aplicación) de Resultados

La propuesta de distribución del resultado de la Sociedad Dominante del ejercicio finalizado el 31 de diciembre de 2022 aprobada por el Accionista Único el 30 de junio de 2023 fue distribuir la totalidad del beneficio del ejercicio que ascendió a 629.709,52 euros a resultados negativos de ejercicios anteriores.

La propuesta de aplicación del resultado 2023 de la Sociedad Dominante a presentar al Accionista Único es como sigue:

	Euros
Bases de reparto	
Pérdidas del ejercicio	<u><u>(1.219.867,31)</u></u>
Distribución	
Resultados negativos de ejercicios anteriores	(1.219.867,31)

Al 31 de diciembre, los importes de las reservas no distribuibles corresponden a reserva legal. Asimismo, como consecuencia del aumento de capital de fecha 29 de junio de 2023, la reserva legal ha quedado por debajo de la reserva mínima obligatoria.

Memoria de Cuentas Anuales Consolidadas

(4) Normas de Registro y Valoración**(a) Principios de Consolidación**

Se consideran sociedades dependientes, incluyendo las entidades de propósito especial, aquellas sobre las que la Sociedad dominante, directa o indirectamente a través de dependientes, ejerce control, según lo previsto en el art. 42 del Código de Comercio. El control es el poder, para dirigir las políticas financieras y de explotación, con el fin de obtener beneficios de sus actividades, considerándose a estos efectos los derechos de voto potenciales ejercitables o convertibles al cierre del ejercicio contable en poder del Grupo o de terceros.

A los únicos efectos de presentación y desglose se consideran empresas del grupo a aquellas que se encuentran controladas por cualquier medio por una o varias personas físicas o jurídicas que actúen conjuntamente o se hallen bajo dirección única por acuerdos o cláusulas estatutarias.

Las sociedades dependientes se han consolidado mediante la aplicación del método de integración global. En las sociedades multigrupo en las que la Sociedad Dominante tiene control y gestión compartida se han consolidado mediante el método de integración proporcional.

Memoria de Cuentas Anuales Consolidadas

A continuación, se incluye la información sobre las sociedades dependientes incluidas en la consolidación del Grupo. Todas las sociedades dependientes han sido constituidas por la sociedad dominante, excepto la subsidiaria 254 Innova 24H, S.L., sin haber adquirido ninguna de ellas.

Detalle de Participaciones en Sociedades Dependientes a 31 de diciembre de 2023

Sociedad del grupo	Domicilio Social	Actividad	Auditor	Sociedad del grupo titular	% de participación	Inversión
Sociedades empresas del grupo						
Revenga Seguridad S.A	La Fragua, 6, Tres Cantos (Madrid)	Instalación y mantenimiento de aparatos, dispositivos y sistemas de seguridad.	-	Revenga Ingenieros S.A.	100%	870.250,00
254 Innova 24H, S.L.	Sevilla, España	Consultoría, instalación y mantenimiento de aparatos, dispositivos y sistemas electrónicos.	-	Revenga Ingenieros S.A.	100%	205.428,68
RSS Colombia, S.A.S.	Bogotá, Colombia	Consultoría, asesoramiento, comercialización e instalaciones de equipos de software y de telecomunicaciones	-	Revenga Ingenieros S.A.	100%	2.000,00
RSS Smart Mobility, S.A. (ex Nijarca)	Montevideo, Uruguay,	Consultoría, asesoramiento, comercialización e instalaciones de equipos de software y de telecomunicaciones	-	Revenga Ingenieros S.A.	100%	7.786,12
Consorcio Globe Revenga, S.A.	Santiago de Chile, Chile	Consultoría, asesoramiento, comercialización e instalaciones de equipos de software y de telecomunicaciones	-	Revenga Ingenieros S.A.	50%	5.742,77
Revenga Brasil Solucoes em Tecnologia Ltda.	R. Pais Leme 215 Conj. 2913, Pinheiros, Sao Paulo, Brasil	Consultoría, asesoramiento, comercialización e instalaciones de equipos de software y de telecomunicaciones	-	Revenga Ingenieros S.A.	100%	-
						1.091.207,57

Con fecha 26 de septiembre de 2023, la Sociedad dominante ha adquirido el 100% de la Sociedad 254 Innova 24H, S.L. Durante el ejercicio 2023 la Sociedad ha sido incluida en el perímetro de consolidación.

Con fecha 14 de junio de 2021, la Sociedad dominante constituyó la Sociedad Revenga Brasil Solucoes em Tecnologia Ltda., sin actividad hasta 2023. Durante el ejercicio 2023 la Sociedad ha sido incluida en el perímetro de consolidación.

REVENGA INGENIEROS, S.A. Y SOCIEDADES DEPENDIENTES

Memoria de Cuentas Anuales Consolidadas

Detalle de Participaciones en Sociedades Dependientes a 31 de diciembre de 2022

Sociedad	Domicilio Social	Actividad	Auditor	Participación		
				Sociedad del grupo titular	% de participación	Inversión
Sociedades empresas del grupo						
Revenga Seguridad S.A.	La Fragua, 6, Tres Cantos (Madrid)	Instalación y mantenimiento de aparatos, dispositivos y sistemas de seguridad.	-	Revenga Ingenieros S.A.	100%	870.250,00
RSS Colombia, S.A.S.	Bogotá, Colombia	Consultoría, asesoramiento, comercialización e instalaciones de equipos de software y de telecomunicaciones	-	Revenga Ingenieros S.A.	100%	2.000,00
RSS Smart Mobility, S.A. (ex Nijjarca)	Montevideo, Uruguay,	Consultoría, asesoramiento, comercialización e instalaciones de equipos de software y de telecomunicaciones	-	Revenga Ingenieros S.A.	100%	7.786,12
Consorcio Globe Revenga, S.A.	Santiago de Chile, Chile	Consultoría, asesoramiento, comercialización e instalaciones de equipos de software y de telecomunicaciones	-	Revenga Ingenieros S.A.	50%	5.742,77
						885.778,89

Memoria de Cuentas Anuales Consolidadas

A continuación, se incluye la información de las sociedades excluidas de la consolidación debido a que tienen un interés poco significativo para la imagen fiel que deben expresar las cuentas anuales consolidadas.

Detalle de Participaciones en Sociedades Dependientes excluidas del Perímetro de la Consolidación 2023

(Expresado en euros)

Sociedad	Domicilio Social	Actividad	Auditor	Sociedad del grupo titular	Participación % de participación	Inversión
Revenga Ingenieros SA (Egipto)	5D/5 El Laselky St., New Maadi, El Cairo	Consultoría, asesoramiento, comercialización e instalaciones de equipos de software y de telecomunicaciones		Revenga Ingenieros S.A.	100%	508,28
						<u>508,28</u>

Detalle de Participaciones en Sociedades Dependientes excluidas del Perímetro de la Consolidación 2022

(Expresado en euros)

Sociedad	Domicilio Social	Actividad	Auditor	Sociedad del grupo titular	Participación % de participación	Inversión
Revenga Ingenieros SA (Egipto)	5D/5 El Laselky St., New Maadi, Maadi, El Cairo	Consultoría, asesoramiento, comercialización e instalaciones de equipos de software y de telecomunicaciones		Revenga Ingenieros S.A.	100%	508,28
Revenga Brasil Solucoes em Tecnologia Ltda.	R. Pais Leme 215 Conj. 2913, Pinheiros, Sao Paulo, Brasil	Consultoría, asesoramiento, comercialización e instalaciones de equipos de software y de telecomunicaciones	-	Revenga Ingenieros S.A.	100%	(177,83)
						<u>330,45</u>

Memoria de Cuentas Anuales Consolidadas

Los ingresos, gastos y flujos de efectivo de las sociedades dependientes se incluyen en las cuentas anuales consolidadas desde la fecha de adquisición, que es aquella, en la que el Grupo obtiene efectivamente el control de las mismas. Las sociedades dependientes se excluyen de la consolidación desde la fecha en la que se ha perdido control.

Las transacciones y saldos mantenidos con sociedades dependientes y los beneficios o pérdidas no realizados han sido eliminados en el proceso de consolidación.

La eliminación inversión-fondos propios de las sociedades dependientes se ha efectuado compensando la participación de la Sociedad Dominante con la parte proporcional de los fondos propios de las sociedades dependientes que representen dicha participación a la fecha de primera consolidación.

Las políticas contables de las sociedades dependientes se han adaptado a las políticas contables del Grupo, para transacciones y otros eventos que, siendo similares se hayan producido en circunstancias parecidas.

Las cuentas anuales o estados financieros de las sociedades dependientes utilizadas en el proceso de consolidación están referidos a la misma fecha de presentación y mismo periodo que los de la Sociedad.

(b) Socios externos

Los socios externos en las sociedades dependientes constituidas se registran por el porcentaje de participación en el valor razonable de los activos netos identificables. Los socios externos en las sociedades dependientes se reconocieron por el porcentaje de participación en el patrimonio neto. Los socios externos se presentan en el patrimonio neto del balance consolidado de forma separada del patrimonio neto atribuible a la Sociedad dominante. La participación de los socios externos en los beneficios o las pérdidas del ejercicio se presenta igualmente de forma separada en la cuenta de pérdidas y ganancias consolidada.

La participación del Grupo y de los socios externos en los beneficios o pérdidas y en los cambios en el patrimonio neto de las sociedades dependientes, una vez considerados los ajustes y eliminaciones derivados de la consolidación, se determina a partir de los porcentajes de participación existentes al cierre del ejercicio, sin considerar el posible ejercicio o conversión de los derechos de voto potenciales y una vez descontado el efecto de los dividendos, acordados o no, de acciones preferentes con derechos acumulativos que se hayan clasificado en cuentas de patrimonio neto.

Los resultados y los ingresos y gastos reconocidos en patrimonio neto de las sociedades dependientes, se asignan al patrimonio neto atribuible a la Sociedad dominante y a los socios externos en proporción a su participación, aunque esto implique un saldo deudor de socios externos. Los acuerdos suscritos entre el Grupo y los socios externos se reconocen como una transacción separada.

(c) Sociedades asociadas

Se consideran sociedades asociadas, aquellas sobre las que la Sociedad dominante, directa o indirectamente a través de dependientes, ejerce influencia significativa. La influencia significativa es el poder de intervenir en las decisiones de política financiera y de explotación de una empresa, sin que suponga la existencia de control o de control conjunto sobre la misma. En la evaluación de la existencia de influencia significativa, se consideran los derechos de voto potenciales ejercitables o convertibles en la fecha de cierre de cada ejercicio, considerando, igualmente, los derechos de voto potenciales poseídos por el Grupo o de terceros.

Memoria de Cuentas Anuales Consolidadas

(d) Negocios conjuntos

Se consideran negocios conjuntos a aquellos en los que existe un acuerdo estatutario o contractual para compartir el control sobre una actividad económica, de forma que las decisiones estratégicas, tanto financieras como de explotación, relativas a la actividad requieren el consentimiento unánime de la Sociedad y del resto de partícipes.

En las explotaciones y activos controlados de forma conjunta, El Grupo reconoce en las cuentas anuales consolidadas, los activos que se encuentran bajo su control, los pasivos en los que ha incurrido y la parte proporcional en función de su porcentaje de participación de los activos controlados conjuntamente y de los pasivos incurridos conjuntamente; así como la parte de los ingresos obtenidos de la venta de bienes o prestación de servicios y los gastos incurridos por el negocio conjunto. Asimismo, el estado de cambios en el patrimonio y el estado de flujos de efectivo incorpora igualmente la parte proporcional que le corresponde al Grupo en virtud de los acuerdos alcanzados.

Las transacciones, saldos, los ingresos, gastos y los flujos de efectivo recíprocos, han sido eliminados en proporción a la participación mantenida por el Grupo en los negocios conjuntos.

Los beneficios o pérdidas no realizados de las aportaciones no monetarias o transacciones descendentes del Grupo con los negocios conjuntos, se registran atendiendo a la sustancia de las transacciones. En este sentido, en el caso de que los activos transmitidos se mantengan en los negocios conjuntos y el Grupo haya transmitido los riesgos y beneficios significativos inherentes a la propiedad de los mismos, sólo se reconoce la parte proporcional de los beneficios o pérdidas que corresponden al resto de partícipes. Asimismo, las pérdidas no realizadas no se eliminan en la medida en que constituyan una evidencia de deterioro de valor del activo transmitido.

Los beneficios o pérdidas de transacciones entre los negocios conjuntos y el Grupo, sólo se registran por la parte proporcional de los mismos que corresponde al resto de partícipes, aplicándose los mismos criterios de reconocimiento en el caso de pérdidas que se describen en el párrafo anterior.

El Grupo ha procedido a realizar los ajustes de homogeneización valorativa y temporal necesarios para integrar los negocios conjuntos en las cuentas anuales consolidadas.

La información relativa a los negocios conjuntos, que adoptan la forma de Uniones Temporales de Empresas (UTEs) se presenta a continuación:

REVENGA INGENIEROS, S.A. Y SOCIEDADES DEPENDIENTES

Memoria de Cuentas Anuales Consolidadas

Información relativa a relativa a Negocios Conjuntos
31 de diciembre de 2023

Nombre	Domicilio	Actividad	% de la participación			Euros Cifra de negocios
			Directa	Indirecta	Total	
CAFSREVFCC-VANDELLÓS, Unión Temporal de Empresas (UTE Vandellós)	Alcobendas - Madrid	Ejecución de las obras y realización del mantenimiento del proyecto constructivo de las instalaciones de enclavamiento, sistemas de protección de tren, telecomunicaciones fijas, control de tráfico centralizado, sistemas auxiliares y de protección y seguridad para la conexión del corredor del mediterráneo con la LAV Madrid-Barcelona Frontera Francesa, tramo Vandellós-Camp de Tarragona.	26%	-	26%	442.354,84
CAF Signalling, S.L., Revenga Ingenieros, S.A. y FCC Industrial e Infraestructuras Energéticas, S.A., Unión Temporal de Empresas (UTE Monforte)	Alcobendas - Madrid	Redacción de los proyectos constructivos, ejecución de las obras, conservación y mantenimiento de instalaciones de enclavamientos, sistema de protección de tren, control de tráfico centralizado, sistemas auxiliares de detección, telecomunicaciones fijas, GSM-R e instalaciones de protección y seguridad de la línea de tren de Alta Velocidad Madrid-Levante, tramo Monforte del Cid-Murcia.	26%	-	26%	744.997,86
Sociedad Ibérica de Construcciones Ibéricas, S.A. (SICE) y Revenga Ingenieros, S.A., Unión Temporal de Empresas (UTE Locales de Barcelona Lote 4)	Alcobendas	Ejecución de los trabajos denominados "Adecuación de los locales técnicos en estaciones para servicios de RENFE VIAJEROS en estaciones del Núcleo de Barcelona-Grupo 4, Lote 4, Grupo Total (Lote 1 + 2 + 3), así como los complementos y accesorios que puedan producirse, adjudicadas por RENFE.	40%	-	40%	0,00
Revenga Ingenieros, S.A. y Aceinsa Movilidad, S.A. DGT-ITS MÁLAGA UNION TEMPORAL DE EMPRESAS (UTE Conservación Málaga DGT-ITS)	Tres Cantos - Madrid	Ejecución de diversas operaciones para el Contrato "Servicios, obras y suministros para la conservación y explotación de las instalaciones ITS en las carreteras gestionadas desde los centros de gestión de la Dirección General de Tráfico".	50%	-	50%	428.482,11
Revenga Ingenieros, S.A. - Revenga Seguridad, S.A. - Unión Temporal de Empresas (UTE Mansegets)	Tres Cantos - Madrid	Ejecución de los Trabajos de Mantenimiento de Sistemas de Video vigilancia y anti-intrusión en instalaciones de la red ferroviaria de ETS. Lotes 2 y 3.	80%	20%	100%	10.287,69
Revenga Ingenieros, S.A. - Revenga Seguridad, S.A. - Unión Temporal de Empresas (UTE METRO-SEGEST)	Tres Cantos - Madrid	Ejecución de los trabajos de control de estaciones y seguridad en Metro de Madrid".	80%	20%	100%	80.202,55
Revenga Ingenieros, S.A. - AMI Tecnologías para Transporte, S.A. - Unión Temporal de Empresas (UTE REVENGA - AMI Solicitudes WEB)	Tres Cantos - Madrid	Ejecución del proyecto "Desarrollos evolutivos sistema de solicitudes y sistemas centrales para la generación y gestión de perfiles virtuales de tarjeta MUGI".	80%	-	80%	0,00
FCC Industrial e Infraestructuras Energética, S.A.U. - Revenga Seguridad, S.A. - Revenga Ingenieros, S.A. - Unión Temporal de Empresas (UTE Aeropuerto Adolfo Suarez)	Madrid	Ejecución de las obras de "Sustitución de parque de cámaras analógicas IP y renovación plataforma de grabación en el Aeropuerto Adolfo Suarez Madrid - Barajas".	25%	25%	50%	0,00
FCC Industrial e Infraestructuras Energética, S.A.U. - Revenga Seguridad, S.A. - Revenga Ingenieros, S.A. - Unión Temporal de Empresas (UTE Reforma CP Cordoba)	Sevilla	Ejecución de las obras de "Reforma del centro penitenciario de Córdoba"	50%	-	50%	416.176,55

La memoria adjunta forma parte integrante de las cuentas anuales consolidadas del ejercicio 2023 y 2022.

REVENGA INGENIEROS, S.A. Y SOCIEDADES DEPENDIENTES

Memoria de Cuentas Anuales Consolidadas

Nombre	Domicilio	Actividad	Directa	Indirecta	Total	Euros Cifra de negocios
AMI Tecnologías para el Transporte SA- Revenga Ingenieros SA Proyecto ALSA Implementación Lisboa y Oporto - UNION TEMPORAL DE EMPRESAS (UTE AMI REVENGA)	Tres Cantos - Madrid	Implementación para ALSA de la solución tecnológica para la Autoridad AML (Lisboa) y AMP (Oporto)	50%	-	50%	71.492,00
Revenga Ingenieros, S.A. - Revenga Seguridad, S.A. - Unión Temporal de Empresas (UTE Migración IP Bilbao)	Tres Cantos - Madrid	Migración de Sistemas Videovigilancia Analógicos de ETS a Sistemas IP - Fase II, así como las obras y servicios complementarios y accesorios del objeto principal	80%	20%	100%	0,00
REVENGA INGENIEROS SA Y ACEINSA MOVILIDAD SA - UNION TEMPORAL DE EMPRESAS (UTE PTA)	Tres Cantos - Madrid	Obra de mejora de la accesibilidad del transporte público de viajeros al Parque Tecnológico de Andalucía (Málaga), adaptación en la carretera A-7056, carril BUS-VAO, así como sus obras accesorias, complementarias y trabajos de conservación	50%	-	50%	84.405,80
Revenga Ingenieros SA, Gertek Sociedad de Gestión y Servicio SA y Datik información Inteligente SL - Unión Temporal de Empresas (UTE Lurraibus DFG)	Bilbao (Bizkaia)	Proyecto básico de evolución de los sistemas de ayuda a la explotación, de información al viajero y de validación y venta del servicio regular de transporte interurbano de viajeros por carretera Lurraldebus	40%	-	40%	8.692,51
GERTEK SOCIEDAD DE GESTIONES Y SERVICIOS SA Y REVENGA INGENIEROS SA - Unión Temporal de Empresas (UTE Comunicaciones Atxuri-Bolueta)	Bilbao (Bizkaia)	Obra de comunicaciones de la tranvía Atxuri-Bolueta así como de los trabajos auxiliares, accesorios y complementarios, incluyendo aquellas ampliaciones y variaciones que pudieran producirse	51%	-	51%	219,92
REVENGA INGENIEROS SA Y SISTEMAS AVANZADOS DE TECNOLOGIA SA - Unión Temporal de Empresas (UTE REVENGA SATEC CPD)	Tres Cantos - Madrid	Instalación de los sistemas de comunicaciones asociados a las salas críticas del nuevo CPD de Metro de Madrid	61,99%	-	61,99%	501.062,38
REVENGA INGENIEROS SA Y ACEINSA MOVILIDAD SA - UNION TEMPORAL DE EMPRESAS (UTE MANTENIMIENTO SURESTE)	Tres Cantos - Madrid	Servicios para la ejecución de diversas operaciones de conservación, adecuación y explotación de las instalaciones ITS de la DGT en las carreteras contratadas y gestionadas desde los Centros de Gestión de la Dirección General de Tráfico	50%	-	50%	472.409,86
CONSERVACIÓN, ASFALTO Y CONSTRUCCIÓN SA Y REVENGA INGENIEROS SA - Unión Temporal de Empresas (UTE Túneles Jaén)	Málaga	Proyecto de adecuación al RD 635/2006 de los Túneles de La Cerradura, Despeñaperros, Cantera, La Miel y Santa Lucía. Provincia de Jaén. Plan de recuperación, transformación y Resiliencia financiado por la UE Next Generation UE.	20%	-	20%	16.970,53
Revenga Ingenieros, S.A. - Revenga Seguridad, S.A. - Unión Temporal de Empresas (UTE Tranvía Bilbao)	Tres Cantos - Madrid	Suministro, instalación e integración de Sistemas de Videovigilancia en paradas del Tranvía de Bilbao. Lote 2, así como obras y servicios complementarios y accesorios	80%	20%	100%	8.046,25
FCC Industrial e Infraestructuras Energéticas SA y Revenga Seguridad, S.A., Unión Temporal de Empresas (UTE SICA)	Madrid	Acuerdo Marco Sica suministros e instalación de infraestructuras de equipamiento de seguridad 2018-2021	40%	-	40%	0,00
FCC Industrial e Infraestructuras Energéticas SA y Revenga Seguridad, S.A., Unión Temporal de Empresas (UTE SIC II)	Madrid	Acuerdo Marco Sica suministros e instalación de infraestructuras de equipamiento de seguridad 2020-2022	50%	-	50%	0,00
						3.285.800,85

La memoria adjunta forma parte integrante de las cuentas anuales consolidadas del ejercicio 2023 y 2022.

REVENGA INGENIEROS, S.A. Y SOCIEDADES DEPENDIENTES

Memoria de Cuentas Anuales Consolidadas

Información relativa a relativa a Negocios Conjuntos
31 de diciembre de 2022

Nombre	Domicilio	Actividad	% de la participación		Total	Euros Cifra de negocios
			Directa	Indirecta		
CAFSREVFCC-VANDELLÓS, Unión Temporal de Empresas (UTE Vandellós)	Alcobendas - Madrid	Ejecución de las obras y realización del mantenimiento del proyecto constructivo de las instalaciones de enclavamiento, sistemas de protección de tren, telecomunicaciones fijas, control de tráfico centralizado, sistemas auxiliares y de protección y seguridad para la conexión del corredor del mediterráneo con la LAV Madrid-Barcelona Frontera Francesa, tramo Vandellós-Camp de Tarragona. Redacción de los proyectos constructivos, ejecución de las obras, conservación y mantenimiento de instalaciones de enclavamientos, sistema de protección de tren, control de tráfico centralizado, sistemas auxiliares de detección, telecomunicaciones fijas, GSM-R e instalaciones de protección y seguridad de la línea de tren de Alta Velocidad Madrid-Levante, tramo Monforte del Cid-Murcia.	26%	-	26%	419.793,35
CAF Signalling, S.L., Revenga Ingenieros, S.A. y FCC Industrial e Infraestructuras Energéticas, S.A., Unión Temporal de Empresas (UTE Monforte)	Alcobendas - Madrid	Ejecución de los trabajos denominados "Adecuación de los locales técnicos en estaciones para servicios de RENFE VIAJEROS en estaciones del Núcleo de Barcelona-Grupo 4, Lote 4, Grupo Total (Lote 1 + 2 + 3), así como los complementos y accesorios que puedan producirse, adjudicadas por RENFE.	26%	-	26%	1.524.447,89
Sociedad Ibérica de Construcciones Ibéricas, S.A. (SICE) y Revenga Ingenieros, S.A., Unión Temporal de Empresas (UTE Locales de Barcelona Lote 4)	Alcobendas	Ejecución de diversas operaciones para el Contrato "Servicios, obras y suministros para la conservación y explotación de las instalaciones ITS en las carreteras gestionadas desde los centros de gestión de la Dirección General de Tráfico".	40%	-	40%	0,00
Revenga Ingenieros, S.A. y Aceinsa Movilidad, S.A. DGT-ITS MÁLAGA UNION TEMPORAL DE EMPRESAS (UTE Conservación Málaga DGT-ITS)	Tres Cantos - Madrid	Ejecución de los Trabajos de Mantenimiento de Sistemas de Video vigilancia y anti-intrusión en instalaciones de la red ferroviaria de ETS. Lotes 2 y 3.	50%	-	50%	866.482,91
Revenga Ingenieros, S.A. - Revenga Seguridad, S.A. - Unión Temporal de Empresas (UTE Mansegets)	Tres Cantos - Madrid	Ejecución de los trabajos de "Acuerdo marco para los servicios de instalación y modernización de sistemas de control de estaciones y seguridad en Metro de Madrid".	80%	20%	100%	13.025,27
Revenga Ingenieros, S.A. - Revenga Seguridad, S.A. - Unión Temporal de Empresas (UTE METRO-SEGEST)	Tres Cantos - Madrid	Ejecución del proyecto "Desarrollos evolutivos sistema de solicitudes y sistemas centrales para la generación y gestión de perfiles virtuales de tarjeta MUGI".	80%	-	80%	0,00
Tecnologías para Transporte, S.A. - Unión Temporal de Empresas (UTE REVENGA - AMI Solicitudes WEB)	Tres Cantos - Madrid	Ejecución de las obras de "Sustitución de parque de cámaras analógicas IP y renovación plataforma de grabación en el Aeropuerto Adolfo Suarez Madrid - Barajas".	25%	25%	50%	21.932,39
FCC Industrial e Infraestructuras Energética, S.A.U. - Revenga Seguridad, S.A. - Revenga Ingenieros, S.A. - Unión Temporal de Empresas (UTE Aeropuerto Adolfo Suarez)	Madrid					

La memoria adjunta forma parte integrante de las cuentas anuales consolidadas del ejercicio 2023 y 2022.

REVENGA INGENIEROS, S.A. Y SOCIEDADES DEPENDIENTES

Memoria de Cuentas Anuales Consolidadas

Nombre	Domicilio	Actividad	% de la participación		Total	Euros Cifra de negocios
			Directa	Indirecta		
FCC Industrial e Infraestructuras Energética, S.A.U. - Revenga Seguridad, S.A. - Revenga Ingenieros, S.A. - Unión Temporal de Empresas (UTE Reforma CP Cordoba)	Sevilla	Ejecución de las obras de "Reforma del centro penitenciario de Córdoba"	50%	-	50%	1.339.694,33
AMI Tecnologías para el Transporte SA- Revenga Ingenieros SA Proyecto ALSA Implementación Lisboa y Oporto - UNION TEMPORAL DE EMPRESAS (UTE AMI REVENGA)	Tres Cantos - Madrid	Implementación para ALSA de la solución tecnológica para la Autoridad AML (Lisboa) y AMP (Oporto)	50%	-	50%	254.028,74
Revenga Ingenieros, S.A. - Revenga Seguridad, S.A. - Unión Temporal de Empresas (UTE Migración IP Bilbao)	Tres Cantos - Madrid	Migración de Sistemas Video Vigilancia Analógicos de ETS a Sistemas IP - Fase II, así como las obras y servicios complementarios y accesorios del objeto principal	80%	20%	100%	1.384,98
REVENGA INGENIEROS SA Y ACEINSA MOVILIDAD SA - UNION TEMPORAL DE EMPRESAS (UTE PTA)	Tres Cantos - Madrid	Obra de mejora de la accesibilidad del transporte público de viajeros al Parque Tecnológico de Andalucía (Málaga), adaptación en la carretera A-7056, carril BUS-VAO, así como sus obras accesorias, complementarias y trabajos de conservación	50%	-	50%	714.603,85
Revenga Ingenieros SA, Gertek Sociedad de Gestión y Servicios SA y Datik información Inteligente SL - Unión Temporal de Empresas (UTE Lurraidebus DFG)	Bilbao (Bizkaia)	Proyecto básico de evolución de los sistemas de ayuda a la explotación, de información al viajero y de validación y venta del servicio regular de transporte interurbano de viajeros por carretera Lurraidebus	40%	-	40%	499.996,20
GERTEK SOCIEDAD DE GESTIONES Y SERVICIOS SA Y REVENGA INGENIEROS SA - Unión Temporal de Empresas (UTE Comunicaciones Atxuri-Boluea)	Bilbao (Bizkaia)	Obra de comunicaciones de la tranviarización Atxuri-Boluea así como de los trabajos auxiliares, accesorios y complementarios, incluyendo aquellas ampliaciones y variaciones que pudieran producirse	51,44%	-	51,44%	219,92
FCC Industrial e Infraestructuras Energéticas SA y Revenga Seguridad, S.A., Unión Temporal de Empresas (UTE SICA)	Madrid	Acuerdo Marco Sica suministros e instalación de infraestructuras de equipamiento de seguridad 2018-2021	40%	-	40%	2.355,62
FCC Industrial e Infraestructuras Energéticas SA y Revenga Seguridad, S.A., Unión Temporal de Empresas (UTE SIC II)	Madrid	Acuerdo Marco Sica suministros e instalación de infraestructuras de equipamiento de seguridad 2020-2022	50%	-	50%	0,00
						<u>5.657.965,45</u>

La memoria adjunta forma parte integrante de las cuentas anuales consolidadas del ejercicio 2023 y 2022.

REVENGA INGENIEROS, S.A. Y SOCIEDADES DEPENDIENTES

Memoria de Cuentas Anuales Consolidadas

(e) Transacciones, saldos y flujos en moneda extranjera(i) Transacciones, saldos y flujos en moneda extranjera

Las transacciones en moneda extranjera se han convertido a euros aplicando al importe en moneda extranjera el tipo de cambio de contado en las fechas en las que se realizan.

Los activos y pasivos monetarios denominados en moneda extranjera se han convertido a euros aplicando el tipo existente al cierre del ejercicio, mientras que los no monetarios valorados a coste histórico, se han convertido aplicando el tipo de cambio de la fecha en la que tuvieron lugar las transacciones.

Las diferencias positivas y negativas que se ponen de manifiesto en la liquidación de las transacciones en moneda extranjera y en la conversión a euros de activos y pasivos monetarios denominados en moneda extranjera, se reconocen en resultados.

(ii) Conversión de negocios en el extranjero

La conversión a euros de negocios en el extranjero integrados en las cuentas anuales consolidadas cuya moneda funcional no es la de un país con economía hiperinflacionaria se ha efectuado mediante la aplicación del siguiente criterio:

- Los activos y pasivos y los ajustes a los activos netos derivados de la adquisición de los negocios, se convierten al tipo de cambio de cierre del balance;
- Los ingresos y gastos, se convierten a los tipos de cambio vigentes en la fecha de cada transacción.
- Las diferencias de cambio resultantes de la aplicación de los criterios anteriores se reconocen como diferencias de conversión en el patrimonio neto.

En la presentación del estado de flujos de efectivo, los flujos procedentes de transacciones en moneda extranjera se han convertido a euros aplicando al importe en moneda extranjera el tipo de cambio medio del periodo anual para todos los flujos que han tenido lugar durante ese intervalo.

Las diferencias de conversión relacionadas con negocios en el extranjero registradas en patrimonio neto, se reconocen en la cuenta de pérdidas y ganancias en el momento en que tiene lugar la enajenación o disposición por otra vía de los mismos. La disposición se puede producir por liquidación, reembolso de la inversión o abandono. El pago de un dividendo constituye una disposición en la medida en que suponga un reembolso de la inversión.

(f) Inmovilizado intangible

Los activos incluidos en el inmovilizado intangible figuran contabilizados a su precio de adquisición o a su coste de producción, siguiendo los mismos principios que los establecidos en la determinación del coste de producción de las existencias. La capitalización del coste de producción se realiza a través del epígrafe "Trabajos efectuados por la empresa para su activo" de la cuenta de pérdidas y ganancias. El inmovilizado intangible se presenta en el balance por su valor de coste minorado en el importe de las amortizaciones y correcciones valorativas por deterioro acumuladas.

REVENGA INGENIEROS, S.A. Y SOCIEDADES DEPENDIENTES

Memoria de Cuentas Anuales Consolidadas

(i) Investigación y Desarrollo

Los gastos relacionados con las actividades de investigación se registran como un gasto en la cuenta de pérdidas y ganancias a medida que se incurren.

El Grupo procede a capitalizar los gastos de desarrollo incurridos en proyectos específicos e individualizados para cada actividad que cumplen las siguientes condiciones:

- Se puede valorar de forma fiable el desembolso atribuible a la realización del proyecto.
- La asignación, imputación y distribución temporal de los costes del proyecto están claramente establecidas.
- Existen motivos fundados de éxito técnico en la realización del proyecto, tanto para el caso de explotación directa, como para el de la venta a un tercero del resultado del proyecto una vez concluido, si existe mercado.
- La rentabilidad económico-comercial del proyecto está razonablemente asegurada.
- La financiación para completar la realización del mismo, la disponibilidad de los adecuados recursos técnicos o de otro tipo para completar el proyecto y para utilizar o vender el activo intangible están razonablemente aseguradas.
- Existe una intención de completar el activo intangible, para usarlo o venderlo.

Si el Grupo no puede distinguir la fase de investigación de la de desarrollo, los gastos incurridos se tratan como gastos de investigación.

(ii) Aplicaciones informáticas

Las aplicaciones informáticas adquiridas y elaboradas por la propia empresa se reconocen en la medida que cumplen las condiciones expuestas para los gastos de desarrollo. Los gastos de mantenimiento de las aplicaciones informáticas se llevan a gastos en el momento en que se incurren.

(iii) Costes posteriores

Los costes posteriores incurridos en el inmovilizado intangible, se registran como gasto, salvo que aumenten los beneficios económicos futuros esperados de los activos.

(iv) Vida útil y Amortizaciones

El Grupo evalúa para cada inmovilizado intangible adquirido si la vida útil es finita o indefinida. A estos efectos se entiende que un inmovilizado intangible tiene vida útil indefinida cuando no existe un límite previsible al periodo durante el cual va a generar entrada de flujos netos de efectivo.

Los gastos de investigación se amortizan linealmente desde la fecha de activación en cinco años. Por otro lado, los gastos de desarrollo también se amortizan de manera lineal entre 5 - 12 años desde la fecha de terminación de los proyectos, dependiendo del periodo en el que la Sociedad anticipa obtener beneficios económicos futuros del proyecto relacionado en cuestión (véase nota 5).

REVENGA INGENIEROS, S.A. Y SOCIEDADES DEPENDIENTES

Memoria de Cuentas Anuales Consolidadas

La amortización de las aplicaciones informáticas se realiza de forma lineal durante el plazo de 5 años en que está prevista su utilización.

El Grupo revisa el valor residual, la vida útil y el método de amortización de los inmovilizados intangibles al cierre de cada ejercicio. Las modificaciones en los criterios inicialmente establecidos se reconocen como un cambio de estimación.

(v) Deterioro del valor del inmovilizado

El Grupo evalúa y determina las correcciones valorativas por deterioro y las reversiones de las pérdidas por deterioro de valor del inmovilizado intangible de acuerdo con los criterios que se mencionan en el apartado (h) Deterioro de valor de activos no financieros sujetos a amortización o depreciación.

(g) Inmovilizado material(i) Reconocimiento inicial

Los activos incluidos en el inmovilizado material figuran contabilizados a su precio de adquisición o a su coste de producción, siguiendo los mismos principios que los establecidos en la determinación del coste de producción de las existencias. La capitalización del coste de producción se realiza a través del epígrafe "Trabajos efectuados por la empresa para su activo" de la cuenta de pérdidas y ganancias. Los ingresos accesorios obtenidos durante el periodo de pruebas y puesta en marcha se reconocen como una minoración de los costes incurridos. El inmovilizado material se presenta en el balance por su valor de coste minorado en el importe de las amortizaciones y correcciones valorativas por deterioro acumuladas.

(ii) Amortizaciones

La amortización de los elementos de inmovilizado material se realiza distribuyendo su importe amortizable de forma sistemática a lo largo de su vida útil. A estos efectos se entiende por importe amortizable el coste de adquisición menos su valor residual. El Grupo determina el gasto de amortización de forma independiente para cada componente, que tenga un coste significativo en relación al coste total del elemento y una vida útil distinta del resto del elemento.

La amortización de los elementos del inmovilizado material se determina mediante la aplicación de los criterios que se mencionan a continuación:

	Método de amortización	Años de vida útil estimada
Construcciones	Lineal	33 -50
Instalaciones técnicas y maquinaria	Lineal	8-12
Otras instalaciones, utilaje y mobiliario	Lineal	3-10
Otro inmovilizado material	Lineal	4-6

El Grupo revisa el valor residual, la vida útil y el método de amortización del inmovilizado material al cierre de cada ejercicio. Las modificaciones en los criterios inicialmente establecidos se reconocen como un cambio de estimación.

REVENGA INGENIEROS, S.A. Y SOCIEDADES DEPENDIENTES

Memoria de Cuentas Anuales Consolidadas

(iii) Costes posteriores

Con posterioridad al reconocimiento inicial del activo, sólo se capitalizan aquellos costes incurridos en la medida en que supongan un aumento de su capacidad, productividad o alargamiento de la vida útil, debiéndose dar de baja el valor contable de los elementos sustituidos. En este sentido, los costes derivados del mantenimiento diario del inmovilizado material se registran en resultados a medida que se incurren.

(iv) Deterioro del valor de los activos

El Grupo evalúa y determina las correcciones valorativas por deterioro y las reversiones de las pérdidas por deterioro de valor del inmovilizado material de acuerdo con los criterios que se mencionan en el apartado (h) Deterioro de valor de activos no financieros sujetos a amortización o depreciación.

(h) Deterioro de valor de activos no financieros sujetos a amortización o depreciación

El Grupo sigue el criterio de evaluar la existencia de indicios que pudieran poner de manifiesto el potencial deterioro de valor de los activos no financieros sujetos a amortización o depreciación, al objeto de comprobar si el valor contable de los mencionados activos excede de su valor recuperable, entendido como el mayor entre el valor razonable, menos costes de venta y su valor en uso.

Por otra parte, si el Grupo tiene dudas razonables sobre el éxito técnico o la rentabilidad económico-comercial de los proyectos de investigación y desarrollo en curso, los importes registrados en el balance se reconocen directamente en pérdidas procedentes del inmovilizado intangible de la cuenta de pérdidas y ganancias, no siendo reversibles.

Las pérdidas por deterioro se reconocen en la cuenta de pérdidas y ganancias consolidada.

El valor recuperable se debe calcular para un activo individual, a menos que el activo no genere entradas de efectivo que sean, en buena medida, independientes de las correspondientes a otros activos o grupos de activos. Si este es el caso, el importe recuperable se determina para la UGE a la que pertenece.

La reversión de la pérdida por deterioro de valor se registra con abono a la cuenta de pérdidas y ganancias. No obstante, la reversión de la pérdida no puede aumentar el valor contable del activo por encima del valor contable que hubiera tenido, neto de amortizaciones, si no se hubiera registrado el deterioro.

El importe de la reversión de la pérdida de valor de una UGE, se distribuye entre los activos no corrientes de la misma prorrateando en función del valor contable de los activos, con el límite por activo del menor de su valor recuperable y el valor contable que hubiera tenido, neto de amortizaciones, si no se hubiera registrado la pérdida.

Una vez reconocida la corrección valorativa por deterioro o su reversión, se ajustan las amortizaciones de los ejercicios siguientes considerando el nuevo valor contable.

No obstante, lo anterior, si de las circunstancias específicas de los activos se pone de manifiesto una pérdida de carácter irreversible, ésta se reconoce directamente en pérdidas procedentes del inmovilizado de la cuenta de pérdidas y ganancias consolidada.

REVENGA INGENIEROS, S.A. Y SOCIEDADES DEPENDIENTES

Memoria de Cuentas Anuales Consolidadas

(i) Arrendamientos(i) Contabilidad del arrendador

Los contratos de arrendamiento de los que, al inicio de los mismos, el Grupo transfiere a terceros de forma sustancial los riesgos y beneficios inherentes a la propiedad de los activos, se clasifican como arrendamientos financieros. En caso contrario se clasifican como arrendamiento operativo.

(ii) Contabilidad del arrendatario

El Grupo tenía cedido el derecho de uso de determinados activos bajo contratos de arrendamiento, si bien estos bienes se han escindido del Grupo a finales del ejercicio 2022 con efecto contable 01/01/2022. Véase nota 6 y 26.

Los arrendamientos en los que el contrato transfiere al Grupo sustancialmente todos los riesgos y beneficios inherentes a la propiedad de los activos se clasifican como arrendamientos financieros y en caso contrario se clasifican como arrendamientos operativos.

El Grupo evalúa el fondo económico de los contratos al objeto de determinar la existencia de arrendamientos implícitos. Un contrato es o contiene un arrendamiento si el cumplimiento del acuerdo depende del uso de un activo o activos específicos. En estos casos, el Grupo separa al inicio del contrato, en función de sus valores razonables, los pagos y contraprestaciones relativos al arrendamiento de los correspondientes al resto de elementos incorporados en el acuerdo. Los pagos relativos al arrendamiento se registran mediante la aplicación de los criterios a los que se hace referencia en este apartado.

Los arrendamientos conjuntos de terrenos y edificios se clasifican como operativos o financieros con los mismos criterios. Si no se espera que el Grupo adquiera la propiedad del terreno al final del plazo de arrendamiento y el edificio cumple las condiciones para clasificarse como arrendamiento financiero, los pagos mínimos del arrendamiento se distribuyen entre ambos componentes en proporción a los valores razonables relativos que representan los derechos de arrendamiento.

- *Arrendamientos operativos*

Las cuotas derivadas de los arrendamientos operativos, netas de los incentivos recibidos, se reconocen como gasto de forma lineal durante el plazo de arrendamiento excepto que resulte más representativa otra base sistemática de reparto por reflejar más adecuadamente el patrón temporal de los beneficios del arrendamiento.

(j) Instrumentos financieros(i) Reconocimiento

El Grupo reconoce un instrumento financiero cuando se convierte en una parte obligada del contrato o negocio jurídico conforme a las disposiciones del mismo.

Los instrumentos de deuda se reconocen desde la fecha que surge el derecho legal a recibir, o la obligación legal de pagar, efectivo. Los pasivos financieros, se reconocen en la fecha de contratación.

REVENGA INGENIEROS, S.A. Y SOCIEDADES DEPENDIENTES

Memoria de Cuentas Anuales Consolidadas

Las operaciones de compra o venta de activos financieros instrumentados mediante contratos convencionales, entendidos por tales aquellos en los que las obligaciones recíprocas de las partes deben consumarse dentro de un marco temporal establecido por la regulación o por las convenciones de mercado y que no pueden liquidarse por diferencias, se reconocen en la fecha de contratación o liquidación.

(ii) Clasificación y separación de instrumentos financieros

Los instrumentos financieros se clasifican en el momento de su reconocimiento inicial como un activo financiero, un pasivo financiero o un instrumento de patrimonio, de conformidad con el fondo económico del acuerdo contractual y con las definiciones de activo financiero, pasivo financiero o de instrumento de patrimonio.

El Grupo clasifica los instrumentos financieros en las diferentes categorías atendiendo a las características y a las intenciones de la Dirección en el momento de su reconocimiento inicial.

Los activos financieros, a efectos de su valoración, se clasifican en alguna de las siguientes categorías:

1. Activos financieros a valor razonable con cambios en la cuenta de pérdidas y ganancias.
2. Activos financieros a coste amortizado.
3. Activos financieros a valor razonable con cambios en el patrimonio neto.
4. Activos financieros a coste.

Los pasivos financieros, a efectos de su valoración, se clasifican en alguna de las siguientes categorías:

1. Pasivos financieros a valor razonable con cambios en la cuenta de pérdidas y ganancias.
2. Pasivos financieros a coste amortizado.

Los Instrumentos de patrimonio propio:

Todos los instrumentos financieros que se incluyen dentro de los fondos propios, tal como las acciones ordinarias emitidas o participaciones en el capital social.

(iii) Principios de compensación

Un activo financiero y un pasivo financiero son objeto de compensación sólo cuando el Grupo tiene el derecho exigible de compensar los importes reconocidos y tiene la intención de liquidar la cantidad neta o de realizar el activo y cancelar el pasivo simultáneamente.

(iv) Préstamos y partidas a cobrar

Los préstamos y partidas a cobrar se componen de créditos por operaciones comerciales y créditos por operaciones no comerciales con cobros fijos o determinables que no cotizan en un mercado activo distintos de aquellos clasificados en otras categorías de activos financieros. Estos activos se reconocen inicialmente por su valor razonable, incluyendo los costes de transacción incurridos y se valoran posteriormente al coste amortizado, utilizando el método del tipo de interés efectivo.

No obstante, los activos financieros que no tengan un tipo de interés establecido, el importe venza o se espere recibir en el corto plazo y el efecto de actualizar no sea significativo, se valoran por su valor nominal.

REVENGA INGENIEROS, S.A. Y SOCIEDADES DEPENDIENTES

Memoria de Cuentas Anuales Consolidadas

(v) Inversiones en empresas del grupo y asociadas excluidas del perímetro de consolidación

Las inversiones en empresas del grupo se reconocen inicialmente al coste, que equivale al valor razonable de la contraprestación entregada, incluyendo los costes de transacción incurridos y se valoran posteriormente al coste, menos el importe acumulado de las correcciones valorativas por deterioro.

El coste de adquisición de una inversión en empresas del grupo, incluye el valor neto contable que tiene la misma inmediatamente antes de que la empresa pase a tener esa calificación. Los importes reconocidos previamente en patrimonio neto, se imputan a resultados en el momento de la baja de la inversión o bien cuando se produzca una pérdida o reversión del deterioro de valor de la misma, según lo dispuesto en el apartado (j) (viii) Instrumentos financieros subapartado Deterioro de valor de activos no financieros.

Si una inversión deja de cumplir las condiciones para clasificarse en esta categoría, se reclasifica a inversiones disponibles para la venta y se valora como tal desde la fecha de la reclasificación.

(vi) Intereses y dividendos

Los intereses se reconocen por el método del tipo de interés efectivo.

(vii) Bajas de activos financieros

Los activos financieros se dan de baja contable cuando los derechos a recibir flujos de efectivo relacionados con los mismos han vencido o se han transferido y el Grupo ha traspasado sustancialmente los riesgos y beneficios derivados de su titularidad.

La baja de un activo financiero en su totalidad implica el reconocimiento de resultados por la diferencia existente entre su valor contable y la suma de la contraprestación recibida, neta de gastos de la transacción, incluyéndose los activos obtenidos o pasivos asumidos y cualquier pérdida o ganancia diferida en ingresos y gastos reconocidos en patrimonio neto.

(viii) Deterioro de valor de activos financieros

Un activo financiero o grupo de activos financieros está deteriorado y se ha producido una pérdida por deterioro, si existe evidencia objetiva del deterioro como resultado de uno o más eventos que han ocurrido después del reconocimiento inicial del activo y ese evento o eventos causantes de la pérdida tienen un impacto sobre los flujos de efectivo futuros estimados del activo o grupo de activos financieros, que puede ser estimado con fiabilidad.

El Grupo sigue el criterio de registrar las oportunas correcciones valorativas por deterioro de préstamos y partidas a cobrar e instrumentos de deuda, cuando se ha producido una reducción o retraso en los flujos de efectivo estimados futuros, motivados por la insolvencia del deudor.

Asimismo, en el caso de instrumentos de patrimonio, existe deterioro de valor cuando se produce la falta de recuperabilidad del valor en libros del activo por un descenso prolongado o significativo en su valor razonable. En cualquier caso, el Grupo considera que los instrumentos de patrimonio han sufrido un deterioro de valor ante una caída de un año y medio y de un cuarenta por ciento en su cotización, sin que se haya producido la recuperación de su valor.

REVENGA INGENIEROS, S.A. Y SOCIEDADES DEPENDIENTES

Memoria de Cuentas Anuales Consolidadas

- *Deterioro de valor de activos financieros valorados a coste amortizado*

En el caso de activos financieros contabilizados a coste amortizado, el importe de la pérdida por deterioro del valor es la diferencia entre el valor contable del activo financiero y el valor actual de los flujos de efectivo futuros estimados, excluyendo las pérdidas crediticias futuras en las que no se ha incurrido, descontados al tipo de interés efectivo original del activo. Para los activos financieros a tipo de interés variable se utiliza el tipo de interés efectivo que corresponde a la fecha de valoración según las condiciones contractuales. Para instrumentos de deuda clasificados como inversiones a vencimiento, el Grupo utiliza el valor de mercado de los mismos, siempre que éste sea lo suficientemente fiable como para considerarlo representativo del valor que pudiera recuperar.

La pérdida por deterioro se reconoce con cargo a resultados y es reversible en ejercicios posteriores, si la disminución puede ser objetivamente relacionada con un evento posterior a su reconocimiento. No obstante, la reversión de la pérdida tiene como límite el coste amortizado que hubieran tenido los activos, si no se hubiera registrado la pérdida por deterioro de valor.

- *Inversiones en empresas del grupo excluidas del perímetro de consolidación e instrumentos de patrimonio valorados a coste*

El cálculo del deterioro se determina como resultado de la comparación del valor contable de la inversión con su valor recuperable, entendido como el mayor del valor en uso o valor razonable menos los costes de venta.

En este sentido, el valor en uso se calcula en función de la participación del Grupo en el valor actual de los flujos de efectivo estimados de las actividades ordinarias y de la enajenación final o de los flujos estimados que se espera recibir del reparto de dividendos y de la enajenación final de la inversión.

No obstante, y en determinados casos, salvo mejor evidencia del importe recuperable de la inversión, en la estimación del deterioro de esta clase de activos se toma en consideración el patrimonio neto de la sociedad participada, ajustado, en su caso, a los principios y normas contables generalmente aceptados en la normativa española que resultan de aplicación, corregido por las plusvalías tácitas netas existentes en la fecha de la valoración.

A estos efectos, el valor contable de la inversión, incluye cualquier partida monetaria a cobrar o pagar, cuya liquidación no está contemplada ni es probable que se produzca en un futuro previsible, excluidas las partidas de carácter comercial.

En ejercicios posteriores se reconocen las reversiones del deterioro de valor, en la medida que exista un aumento del valor recuperable, con el límite del valor contable que tendría la inversión si no se hubiera reconocido el deterioro de valor.

La pérdida o reversión del deterioro se reconoce en la cuenta de pérdidas y ganancias, salvo en aquellos casos, en los que se deben imputar a patrimonio neto, según lo indicado en el apartado (g) Instrumentos financieros subapartado (v) Inversiones en empresas del grupo.

La corrección valorativa por deterioro de valor de la inversión se limita al valor de la misma, excepto en aquellos casos en los que se hubieran asumido por parte del Grupo obligaciones contractuales, legales o implícitas, o bien haya efectuado pagos en nombre de las sociedades.

REVENGA INGENIEROS, S.A. Y SOCIEDADES DEPENDIENTES

Memoria de Cuentas Anuales Consolidadas

Las pérdidas por deterioro de valor de los instrumentos de patrimonio valorados a coste no son reversibles, por lo que se registran directamente contra el valor del activo.

(ix) Pasivos financieros

Los pasivos financieros, incluyendo acreedores comerciales y otras cuentas a pagar, que no se clasifican como mantenidos para negociar o como pasivos financieros a valor razonable con cambios en la cuenta de pérdidas y ganancias, se reconocen inicialmente por su valor razonable, menos, en su caso, los costes de transacción que son directamente atribuibles a la emisión de los mismos. Con posterioridad al reconocimiento inicial, los pasivos clasificados bajo esta categoría se valoran a coste amortizado utilizando el método del tipo de interés efectivo.

No obstante, los pasivos financieros que no tengan un tipo de interés establecido, el importe venza o se espere recibir en el corto plazo y el efecto de actualizar no sea significativo, se valoran por su valor nominal.

(x) Confirming

El Grupo tiene contratadas con diversas entidades financieras operaciones de confirming para la gestión del pago a los proveedores. Los pasivos comerciales cuya liquidación se encuentra gestionada por las entidades financieras se muestran en el epígrafe “acreedores comerciales y otras cuentas a pagar” del balance consolidado hasta el momento en el que se ha producido su liquidación, cancelación o expiración.

Asimismo, las deudas mantenidas con las entidades financieras como consecuencia de la cesión de los pasivos comerciales se reconocen bajo el concepto de deudas comerciales anticipadas por entidades de crédito, del epígrafe de “acreedores comerciales y otras cuentas a pagar” del balance consolidado.

En aquellos casos en los que el Grupo solicita el aplazamiento del plazo de pago de las deudas inicialmente mantenidas con los acreedores comerciales se produce la cancelación de las mismas en el plazo de vencimiento original y se reconoce un pasivo financiero en la partida “Deudas con entidades de crédito” del balance consolidado.

(xi) Fianzas

Las fianzas entregadas como consecuencia de los contratos de arrendamiento, se valoran siguiendo los criterios expuestos para los activos financieros. La diferencia entre el importe entregado y el valor razonable, se reconoce como un pago anticipado que se imputa a la cuenta de pérdidas y ganancias durante el periodo de arrendamiento.

(xii) Bajas y modificaciones de pasivos financieros

El Grupo da de baja un pasivo financiero o una parte del mismo cuando ha cumplido con la obligación contenida en el pasivo o bien está legalmente dispensada de la responsabilidad fundamental contenida en el pasivo ya sea en virtud de un proceso judicial o por el acreedor.

El Grupo reconoce la diferencia entre el valor contable del pasivo financiero o de una parte del mismo cancelado o cedido a un tercero y la contraprestación pagada, incluida cualquier activo cedido diferente del efectivo o pasivo asumido, con cargo o abono a la cuenta de pérdidas y ganancias.

REVENGA INGENIEROS, S.A. Y SOCIEDADES DEPENDIENTES

Memoria de Cuentas Anuales Consolidadas

(xiii) Valor razonable.

Es el precio que se recibiría por la venta de un activo o se pagaría para transferir o cancelar un pasivo mediante una transacción ordenada entre participantes en el mercado en la fecha de valoración. El valor razonable se determina sin practicar ninguna deducción por los costes de transacción en que pudiera incurrirse por causa de enajenación o disposición por otros medios. No tendrá en ningún caso el carácter de valor razonable el que sea resultado de una transacción forzada, urgente o como consecuencia de una situación de liquidación involuntaria.

Con carácter general, el valor razonable se calcula por referencia a un valor fiable de mercado. Para aquellos elementos respecto de los cuales no exista un mercado activo, el valor razonable se obtiene, en su caso, mediante la aplicación de modelos y técnicas de valoración.

De esta forma, se deduce una jerarquía en las variables utilizadas en la determinación del valor razonable y se establece una jerarquía de valor razonable que permite clasificar las estimaciones en tres niveles:

- a) Nivel 1: estimaciones que utilizan precios cotizados sin ajustar en mercados activos para activos o pasivos idénticos, a los que la Sociedad pueda acceder en la fecha de valoración.
- b) Nivel 2: estimaciones que utilizan precios cotizados en mercados activos para instrumentos similares u otras metodologías de valoración en las que todas las variables significativas están basadas en datos de mercado observables directa o indirectamente.
- c) Nivel 3: estimaciones en las que alguna variable significativa no está basada en datos de mercado observables.

Una estimación del valor razonable se clasifica en el mismo nivel de jerarquía de valor razonable que la variable de menor nivel que sea significativa para el resultado de la valoración. A estos efectos, una variable significativa es aquella que tiene una influencia decisiva sobre el resultado de la estimación. En la evaluación de la importancia de una variable concreta para la estimación se tienen en cuenta las condiciones específicas del activo o pasivo que se valora.

(k) Existencias y activos contractuales

Las existencias se valoran inicialmente por el coste de adquisición o producción.

El coste de adquisición incluye el importe facturado por el vendedor después de deducir cualquier descuento, rebaja u otras partidas similares, así como los intereses incorporados al nominal de los débitos, más los gastos adicionales que se producen hasta que los bienes se hallen ubicados para su venta y otros directamente atribuibles a la adquisición, así como los impuestos indirectos no recuperables de la Hacienda Pública.

Los descuentos concedidos por proveedores se reconocen en el momento en que es probable que se van a cumplir las condiciones que determinan su concesión como una reducción del coste de las existencias que los causaron y el exceso, en su caso, como una minoración de la partida aprovisionamientos de la cuenta de pérdidas y ganancias.

Las devoluciones de compras se imputan como menor valor de las existencias objeto de devolución, salvo que no fuera viable identificar las existencias devueltas, en cuyo caso se imputan como menor valor de las existencias de acuerdo con el método del precio medio ponderado.

REVENGA INGENIEROS, S.A. Y SOCIEDADES DEPENDIENTES

Memoria de Cuentas Anuales Consolidadas

Las devoluciones de ventas se incorporan por el precio de adquisición o coste de producción que les correspondió de acuerdo con el método del precio medio ponderado, salvo que su valor neto de realización fuera menor, en cuyo caso se registran por dicho importe.

El coste de producción de las existencias comprende el precio de adquisición de las materias primas y otras materias consumibles y los costes directamente relacionados con las unidades producidas y una parte calculada de forma sistemática de los costes indirectos, variables o fijos incurridos durante el proceso de su transformación. El proceso de distribución de los costes indirectos fijos se efectúa en función de la capacidad normal de producción o la producción real, la mayor de las dos.

A estos efectos, los ingresos derivados de las subvenciones, donaciones y legados sobre activos productivos no se consideran como una minoración del coste de producción de las existencias.

Los anticipos a cuenta de existencias figuran valorados por su coste.

El coste de las materias primas y otros aprovisionamientos, el coste de mercaderías y el coste de transformación se asigna a las distintas unidades en existencias mediante la aplicación del método del precio medio ponderado.

El valor de coste de las existencias es objeto de corrección valorativa en aquellos casos en los que su coste exceda su valor neto realizable. A estos efectos se entiende por valor neto realizable:

- Para las materias primas y otros aprovisionamientos, su precio de reposición. El Grupo no reconoce la corrección valorativa en aquellos casos en los que se espera que los productos terminados a los que se incorporan las materias primas y otros aprovisionamientos vayan a ser enajenados por un valor equivalente a su coste de producción o superior al mismo;
- Para las mercaderías y los productos terminados, su precio estimado de venta, menos los costes necesarios para la venta;
- En contratos a precio fijo, el valor neto de realización en el caso de existencias que se mantienen para cumplir con los contratos de venta o prestación de servicios es el precio estimado de venta contemplado en el contrato. Si los contratos de venta son por una cantidad inferior a la reflejada en existencias, el valor neto realizable del exceso se determina en función de los precios generales estimados de venta.

La corrección valorativa reconocida previamente se revierte contra resultados, si las circunstancias que causaron la rebaja del valor han dejado de existir o cuando existe una clara evidencia de un incremento del valor neto realizable como consecuencia de un cambio en las circunstancias económicas. La reversión de la corrección valorativa tiene como límite el menor del coste y el nuevo valor neto realizable de las existencias.

Las correcciones valorativas y reversiones por deterioro de valor de las existencias se reconocen contra los epígrafes Variación de existencias de productos terminados y en curso de fabricación y Aprovisionamientos, según el tipo de existencias.

Adicionalmente, el Grupo registra "Activos contractuales", los cuales consisten en costes por trabajos en curso cuyas obligaciones de desempeño están pendientes de cumplimiento (Ver nota 4(p)).

REVENGA INGENIEROS, S.A. Y SOCIEDADES DEPENDIENTES

Memoria de Cuentas Anuales Consolidadas

Una vez que el Grupo obtiene la aceptación de los trabajos realizados (certificaciones de los hitos) procede a reconocer los ingresos, siendo estos la suma del coste activado y el margen asociado a la consecución del mismo. El coste activado como activo contractual se imputa entonces a resultado dentro del epígrafe de Variación de existencias, dentro del epígrafe Consumo de Materias primas.

(l) Efectivo y otros activos líquidos equivalentes

El efectivo y otros activos líquidos equivalentes incluyen el efectivo en caja y los depósitos bancarios a la vista en entidades de crédito. También se incluyen bajo este concepto otras inversiones a corto plazo de gran liquidez siempre que sean fácilmente convertibles en importes determinados de efectivo y que están sujetas a un riesgo insignificante de cambios de valor. A estos efectos se incluyen las inversiones con vencimientos de menos de tres meses desde la fecha de adquisición.

El Grupo presenta en el estado de flujos de efectivo los pagos y cobros procedentes de activos y pasivos financieros de rotación elevada por su importe neto. A estos efectos se considera que el periodo de rotación es elevado cuando el plazo entre la fecha de adquisición y la de vencimiento no supere seis meses.

A efectos del estado de flujos de efectivo consolidado, se incluyen como efectivo y otros activos líquidos equivalentes los descubiertos bancarios que son exigibles a la vista y que forman parte de la gestión de tesorería del Grupo. Los descubiertos bancarios se reconocen en el balance de situación como pasivos financieros por deudas con entidades de crédito.

(m) Subvenciones, donaciones y legados

Las subvenciones, donaciones y legados se contabilizan como ingresos y gastos reconocidos en patrimonio neto cuando se obtiene, en su caso, la concesión oficial de las mismas, se han cumplido las condiciones para su concesión y no existen dudas razonables sobre la recepción de las mismas.

Para las subvenciones, donaciones y legados relacionados con el desarrollo de proyectos de investigación, El Grupo considera que se han cumplido las condiciones para su obtención.

Las subvenciones que se conceden para financiar gastos específicos se imputan a ingresos en el ejercicio en que se devengan los gastos financieros.

Los pasivos financieros que incorporan ayudas implícitas en forma de la aplicación de tipos de interés por debajo de mercado reconocen en el momento inicial por su valor razonable. La diferencia entre dicho valor, ajustado en su caso por los costes de emisión del pasivo financiero y el importe recibido, se registra como una subvención oficial atendiendo a la naturaleza de las subvenciones concedidas.

Las subvenciones concedidas por la Entidad Pública para financiar la realización de actividades de interés público o general, se reconocen siguiendo los criterios expuestos anteriormente para subvenciones recibidas de terceros no accionistas. Las subvenciones otorgadas para asegurar una rentabilidad mínima o compensar el déficit de explotación del ejercicio o de ejercicios previos se reconocen como ingresos en el epígrafe Otros ingresos de explotación de la cuenta de pérdidas y ganancias.

REVENGA INGENIEROS, S.A. Y SOCIEDADES DEPENDIENTES

Memoria de Cuentas Anuales Consolidadas

(n) Indemnizaciones por despido

Excepto en el caso de causa justificada, las sociedades vienen obligadas a indemnizar a sus empleados cuando prescinden de sus servicios.

Ante la ausencia de cualquier necesidad previsible de terminación anormal del empleo y dado que no reciben indemnizaciones aquellos empleados que se jubilan o cesan voluntariamente en sus servicios, los pagos por indemnizaciones se cargan a gastos en el momento en que se toma la decisión de efectuar el despido.

(o) Provisiones

Las provisiones se reconocen cuando el Grupo tiene una obligación presente, ya sea legal, contractual, implícita o tácita, como resultado de un suceso pasado; es probable que exista una salida de recursos que incorporen beneficios económicos futuros para cancelar tal obligación; y se puede realizar una estimación fiable del importe de la obligación.

Los importes reconocidos en el balance consolidado corresponden a la mejor estimación a la fecha de cierre de los desembolsos necesarios para cancelar la obligación presente, una vez considerados los riesgos e incertidumbres relacionados con la provisión y, cuando resulte significativo.

El efecto financiero de las provisiones se reconoce como gastos financieros en la cuenta de pérdidas y ganancias consolidada.

Las provisiones no incluyen el efecto fiscal, ni las ganancias esperadas por la enajenación o abandono de activos.

Las provisiones se revierten contra resultados cuando no es probable que exista una salida de recursos para cancelar tal obligación.

(p) Ingresos por venta de bienes y prestación de servicios

La Sociedad registra los ingresos ordinarios de proyectos procedentes de contratos con sus clientes de acuerdo con lo estipulado en el RD 01/2021. Este registro se realiza aplicando el método correspondiente según el año de inicio del proyecto, tal como se detalla a continuación:

- Proyectos bajo "grado de avance"

En los proyectos que se iniciaron con anterioridad a 2021, el Grupo reconoce los ingresos por el método de grado de avance. Este método se basa en la realización de estimaciones del grado de avance de los contratos. En función de la metodología para determinar el avance de los contratos, las estimaciones significativas incluyen el coste total de los contratos, costes remanentes de finalización, el ingreso total de los contratos, riesgos de contratos y otros juicios.

- Proyectos por "hitos de certificación"

En los proyectos iniciados a partir de 2021, el Grupo registra los ingresos ordinarios de proyectos procedentes de contratos con sus clientes a medida que las obligaciones de desempeño establecidas en los contratos son satisfechas progresivamente a lo largo del tiempo de conformidad con lo establecido en el RD 01/2021.

REVENGA INGENIEROS, S.A. Y SOCIEDADES DEPENDIENTES

Memoria de Cuentas Anuales Consolidadas

Siguiendo esta norma, se utiliza el método de medición “por Hitos de Certificación”, por considerar éste el más apropiado para medir razonablemente el progreso en la ejecución de los contratos ejecutados. Para los proyectos en los que se sigue este método, el Grupo registra los ingresos en base a la aceptación del cliente de los trabajos realizados. Los hitos contractuales figuran normalmente en contrato con el suficiente grado de detalle y trazabilidad como para ser tomados como referencia objetiva en la medición del progreso de los contratos. Estos hitos certificables incluyen como dato el importe del ingreso o venta que se reconoce en caso de ser alcanzado y certificado dicho hito. Las evidencias que soportan estos hitos contractuales pueden presentar formas distintas, siendo las más comunes la certificación periódica de los trabajos o la realización de pruebas o comprobaciones por el cliente del avance o calidad de los trabajos.

Para aplicar estos criterios de registro contable de ingresos, el Grupo sigue un proceso completo que consta de las siguientes etapas sucesivas:

- a) Identificar el contrato (o contratos) con el cliente, entendido como un acuerdo entre dos o más partes que crea derechos y obligaciones exigibles para las mismas.
- b) Identificar la obligación u obligaciones a cumplir en el contrato, representativas de los compromisos de transferir bienes o prestar servicios a un cliente.
- c) Determinar el precio de la transacción, o contraprestación del contrato a la que la empresa espera tener derecho a cambio de la transferencia de bienes o de la prestación de servicios comprometida con el cliente.
- d) Asignar el precio de la transacción a las obligaciones a cumplir, que deberá realizarse en función de los precios de venta individuales de cada bien o servicio distinto que se hayan comprometido en el contrato, o bien, en su caso, siguiendo una estimación del precio de venta cuando el mismo no sea observable de modo independiente.
- e) Reconocer el ingreso por actividades ordinarias cuando (a medida que) la empresa cumple una obligación comprometida mediante la transferencia de un bien o la prestación de un servicio; cumplimiento que tiene lugar cuando el cliente obtiene el control de ese bien o servicio, de forma que el importe del ingreso de actividades ordinarias reconocido será el importe asignado a la obligación contractual satisfecha.

Los descuentos por pronto pago, por volumen u otro tipo de descuentos, así como los intereses incorporados al nominal de los créditos, se registran como una minoración de los mismos.

Cumplimiento de la obligación a lo largo del tiempo

Se entiende que el Grupo transfiere el control de un activo o servicio a lo largo del tiempo dado que se cumple el siguiente criterio:

- a) El cliente recibe y consume de forma simultánea los beneficios proporcionados por la actividad del Grupo a medida que la entidad la desarrolla.

En el caso de las obligaciones contractuales que se cumplen en un momento determinado, los ingresos derivados de su ejecución se reconocerán en tal fecha. Hasta que no se produzca esta circunstancia, los costes incurridos en la producción o fabricación del producto (bienes o servicios) se contabilizan como existencias.

REVENGA INGENIEROS, S.A. Y SOCIEDADES DEPENDIENTES

Memoria de Cuentas Anuales Consolidadas

(q) Impuesto sobre beneficios

El gasto o ingreso por el impuesto sobre beneficios comprende tanto el impuesto corriente como el impuesto diferido.

Los activos o pasivos por impuesto sobre beneficios corriente, se valoran por las cantidades que se espera pagar o recuperar de las autoridades fiscales, utilizando la normativa y tipos impositivos vigentes o aprobados y pendientes de publicación en la fecha de cierre del ejercicio.

El impuesto sobre beneficios corriente o diferido se reconoce en resultados, salvo que surja de una transacción o suceso económico que se ha reconocido en el mismo ejercicio o en otro diferente, contra patrimonio neto o de una combinación de negocios.

Las deducciones y otras ventajas fiscales del impuesto sobre beneficios concedidas por Administraciones Públicas como una minoración de la cuota de dicho impuesto que en sustancia tengan la consideración de subvenciones oficiales se reconocen siguiendo los criterios expuestos en el apartado (j) Subvenciones, donaciones y legados.

Revenga Ingenieros, S.A. tributa en régimen consolidado de acuerdo con el régimen Especial de Consolidación Fiscal, estando incluida en el Grupo Fiscal 19/07 compuesto, además de por la Sociedad, por las sociedades Grupo Revenga Ingenieros, S.L., Revenga Seguridad, S.A., Dunna Equilibra Investmet Group, S.L., y Grassland Servicios Agropecuarios, S.L., siendo la sociedad dominante Grupo Revenga Ingenieros, S.L.

El gasto devengado por impuesto sobre sociedades, de las sociedades que se encuentran en régimen de declaración consolidada, se determina teniendo en cuenta, además de los parámetros a considerar en caso de tributación individual expuestos anteriormente, los siguientes:

- Las diferencias temporarias y permanentes producidas como consecuencia de la eliminación de resultados por operaciones entre sociedades del Grupo, derivada del proceso de determinación de la base imponible consolidada.
- Las deducciones y bonificaciones que corresponden a cada sociedad del Grupo fiscal en el régimen de declaración consolidada; a estos efectos, las deducciones y bonificaciones se imputarán a la sociedad que realizó la actividad u obtuvo el rendimiento necesario para obtener el derecho a la deducción o bonificación fiscal.

Por la parte de los resultados fiscales negativos procedentes de algunas de las sociedades del Grupo que han sido compensados por el resto de las sociedades del Grupo consolidado, surge un crédito y débito recíproco entre las sociedades a las que corresponden y las sociedades que lo compensan. En caso de que exista un resultado fiscal negativo que no pueda ser compensado por el resto de sociedades del Grupo consolidado, estos créditos fiscales por pérdidas compensables son reconocidos como activos por impuesto diferido siguiendo los criterios establecidos para su reconocimiento, considerando el grupo fiscal como sujeto pasivo.

La Sociedad dominante del Grupo registra el importe total a pagar a devolver por el Impuesto sobre Sociedades consolidado con abono a Deudas con empresas del grupo y asociadas.

El importe de la deuda (crédito) correspondiente a las sociedades dependientes se registra con cargo abono (cargo) a Deudas/Créditos con empresas del grupo y asociadas.

REVENGA INGENIEROS, S.A. Y SOCIEDADES DEPENDIENTES

Memoria de Cuentas Anuales Consolidadas

(i) Reconocimiento de pasivos por impuesto diferido

El Grupo reconoce los pasivos por impuesto diferido en todos los casos, excepto que:

- surjan del reconocimiento inicial del fondo de comercio o de un activo o pasivo en una transacción que no es una combinación de negocios y en la fecha de la transacción no afecta ni al resultado contable ni a la base imponible fiscal;
- correspondan a diferencias temporarias imponibles relacionadas con inversiones en sociedades dependientes, asociadas y multigrupo sobre las que el Grupo tenga la capacidad de controlar el momento de su reversión y no fuese probable que se produzca su reversión en un futuro previsible.

(ii) Reconocimiento de activo por impuesto diferido

El Grupo reconoce los activos por impuesto diferido, siempre que:

- resulte probable que existan ganancias fiscales futuras suficientes para su compensación o cuando la legislación fiscal contemple la posibilidad de conversión futura de activos por impuesto diferido en un crédito exigible frente a la Administración Pública. No obstante, los activos que surjan del reconocimiento inicial de activos o pasivos en una transacción que no es una combinación de negocios y en la fecha de la transacción no afecta ni al resultado contable ni a la base imponible fiscal, no son objeto de reconocimiento;
- correspondan a diferencias temporarias deducibles relacionadas con inversiones en sociedades dependientes, asociadas y multigrupo, en la medida en que las diferencias temporarias vayan a revertir en un futuro previsible y se espere generar ganancias fiscales futuras para compensar las diferencias.

El Grupo reconoce la conversión de un activo por impuesto diferido en una cuenta a cobrar frente a la Administración Pública, cuando es exigible según lo dispuesto en la legislación fiscal vigente. A estos efectos, se reconoce la baja del activo por impuesto diferido con cargo al gasto por impuesto sobre beneficios diferidos y la cuenta a cobrar con abono al impuesto sobre beneficios sobre corriente. De igual forma, el Grupo reconoce el canje de un activo por impuesto diferido por valores de Deuda Pública, cuando se adquiere la titularidad de los mismos.

El Grupo reconoce la obligación de pago derivada de la prestación patrimonial como un gasto de explotación con abono a la deuda con la Administración Pública cuando se devenga de acuerdo con la Ley del Impuesto sobre Sociedades.

No obstante, los activos que surjan del reconocimiento inicial de activos o pasivos en una transacción que no es una combinación de negocios y en la fecha de la transacción no afecta ni al resultado contable ni a la base imponible fiscal, no son objeto de reconocimiento.

Salvo prueba en contrario, no se considera probable que el Grupo disponga de ganancias fiscales futuras cuando se prevea que su recuperación futura se va a producir en un plazo superior a los diez años contados desde la fecha de cierre del ejercicio, al margen de cuál sea la naturaleza del activo por impuesto diferido o en el caso de tratarse de créditos derivados de deducciones y otras ventajas fiscales pendientes de aplicar fiscalmente por insuficiencia de cuota, cuando habiéndose producido la actividad u obtenido el rendimiento que origine el derecho a la deducción o bonificación, existan dudas razonables sobre el cumplimiento de los requisitos para hacerlas efectivas.

REVENGA INGENIEROS, S.A. Y SOCIEDADES DEPENDIENTES

Memoria de Cuentas Anuales Consolidadas

El Grupo sólo reconoce los activos por impuestos diferido derivados de pérdidas fiscales compensables, en la medida que sea probable que se vayan a obtener ganancias fiscales futuras que permitan compensarlos en un plazo no superior al establecido por la legislación fiscal aplicable, con el límite máximo de diez años, salvo prueba de que sea probable su recuperación en un plazo superior, cuando la legislación fiscal permita compensarlos en un plazo superior o no establezca límites temporales a su compensación.

Por el contrario se considera probable que el Grupo dispone de ganancias fiscales suficientes para recuperar los activos por impuesto diferido, siempre que existan diferencias temporarias imponibles en cuantía suficiente, relacionadas con la misma autoridad fiscal y referidas al mismo sujeto pasivo, cuya reversión se espere en el mismo ejercicio fiscal en el que se prevea reviertan las diferencias temporarias deducibles o en ejercicios en los que una pérdida fiscal, surgida por una diferencia temporaria deducible, pueda ser compensada con ganancias anteriores o posteriores.

El Grupo reconoce los activos por impuesto diferido que no han sido objeto de reconocimiento por exceder del plazo de recuperación de los diez años, a medida que el plazo de reversión futura no excede de los diez años contados desde la fecha del cierre del ejercicio o cuando existan diferencias temporarias imponibles en cuantía suficiente.

Al objeto de determinar las ganancias fiscales futuras, el Grupo tiene en cuenta las oportunidades de planificación fiscal, siempre que tenga la intención de adoptarlas o es probable que las vaya a adoptar.

(iii) Valoración

Los activos y pasivos por impuesto diferido se valoran por los tipos impositivos que vayan a ser de aplicación en los ejercicios en los que se espera realizar los activos o pagar los pasivos, a partir de la normativa y tipos que están vigentes o aprobados y pendientes de publicación y una vez consideradas las consecuencias fiscales que se derivarán de la forma en que el Grupo espera recuperar los activos o liquidar los pasivos. A estos efectos, el Grupo ha considerado la deducción por reversión de medidas temporales desarrollada en la disposición transitoria trigésima séptima de la Ley 27/2014, de 27 de noviembre, del Impuesto sobre Sociedades, como un ajuste al tipo impositivo aplicable a la diferencia temporaria deducible asociada a la no deducibilidad de las amortizaciones practicadas en los ejercicios 2013 y 2014.

(iv) Compensación y clasificación

El Grupo sólo compensa los activos y pasivos por impuesto sobre beneficios si existe un derecho legal a su compensación frente a las autoridades fiscales y tiene la intención de liquidar las cantidades que resulten por su importe neto o bien realizar los activos y liquidar los pasivos de forma simultánea.

Los activos y pasivos por impuesto diferido se reconocen en balance como activos o pasivos no corrientes, independientemente de la fecha de esperada de realización o liquidación.

(r) Clasificación de activos y pasivos entre corriente y no corriente

El Grupo presenta el balance clasificando activos y pasivos entre corriente y no corriente. A estos efectos son activos o pasivos corrientes aquellos que cumplan los siguientes criterios:

REVENGA INGENIEROS, S.A. Y SOCIEDADES DEPENDIENTES

Memoria de Cuentas Anuales Consolidadas

- Los activos se clasifican como corrientes cuando se espera realizarlos o se pretende venderlos o consumirlos en el transcurso del ciclo normal de la explotación, se mantienen fundamentalmente con fines de negociación, se espera realizarlos dentro del periodo de los doce meses posteriores a la fecha de cierre o se trata de efectivo u otros activos líquidos equivalentes, excepto en aquellos casos en los que no puedan ser intercambiados o utilizados para cancelar un pasivo, al menos dentro de los doce meses siguientes a la fecha de cierre.
- Los pasivos se clasifican como corrientes cuando se espera liquidarlos en el ciclo normal de la explotación, se mantienen fundamentalmente para su negociación, se tienen que liquidar dentro del periodo de doce meses desde la fecha de cierre o el Grupo no tiene el derecho incondicional para aplazar la cancelación de los pasivos durante los doce meses siguientes a la fecha de cierre.
- Los pasivos financieros se clasifican como corrientes cuando deban liquidarse dentro de los doce meses siguientes a la fecha de cierre, aunque el plazo original sea por un periodo superior a doce meses y exista un acuerdo de refinanciación o de reestructuración de los pagos a largo plazo que haya concluido después de la fecha de cierre y antes de que las cuentas anuales consolidadas sean formuladas.

(s) Transacciones entre empresas del grupo excluidas del conjunto consolidable

Las transacciones entre empresas del grupo del conjunto consolidable, salvo aquellas relacionadas con combinaciones de negocios, fusiones, escisiones y aportaciones no dinerarias de negocios mencionadas en los apartados anteriores, se reconocen por el valor razonable de la contraprestación entregada o recibida. La diferencia entre dicho valor y el importe acordado, se registra de acuerdo con la sustancia económica subyacente.

(t) Combinación de negocios

El Grupo, a la fecha de adquisición de una combinación de negocios procedente de una fusión o escisión o de la adquisición de todos o parte de los elementos patrimoniales de una sociedad, registra la totalidad de los activos adquiridos y los pasivos asumidos, así como, en su caso, la diferencia entre el valor de dichos activos y pasivos y el coste de la combinación de negocios.

El exceso, en la fecha de adquisición, del coste de la combinación de negocios sobre el correspondiente valor de los activos identificables adquiridos menos el de los pasivos asumidos, se reconoce como un fondo de comercio.

Cuando el valor de los activos identificables adquiridos menos el de los pasivos asumidos, resulta superior al coste de la combinación de negocios, el exceso se contabiliza en la Cuenta de Pérdidas y Ganancias como un ingreso.

No obstante, antes de reconocer el citado ingreso la empresa evalúa nuevamente si ha identificado y valorado correctamente tanto los activos identificables adquiridos y pasivos asumidos como el coste de la combinación. Si en el proceso de verificación y evaluación surgen activos de carácter contingente o elementos del inmovilizado intangible para los que no exista un mercado activo, éstos no son objeto de reconocimiento con el límite de la diferencia negativa anteriormente.

(u) Medioambiente

El Grupo realiza operaciones cuyo propósito principal es prevenir, reducir o reparar el daño que como resultado de sus actividades pueda producir sobre el medio ambiente. Ver Nota 28.

REVENGA INGENIEROS, S.A. Y SOCIEDADES DEPENDIENTES

Memoria de Cuentas Anuales Consolidadas

(5) Inmovilizado Intangible

La composición y el movimiento habido en las cuentas incluidas en el inmovilizado intangible durante el ejercicio 2023 y 2022 han sido los siguientes:

	2023			
	Euros			
	Desarrollo	Aplicaciones informáticas	Propiedad Industrial	Total
Coste al 1 de enero de 2023	20.270.948,42	566.595,58	5.219,00	20.842.763,00
Altas	1.920.937,34			1.920.937,34
Bajas por Escisión	(452.990,11)		(5.219,00)	(458.209,11)
Coste al 31 de diciembre de 2023	21.738.895,65	566.595,58	-	22.305.491,23
Amortización acumulada al 1 de enero de 2023	(5.822.649,78)	(465.780,91)	(5.219,00)	(6.293.649,69)
Amortizaciones	(1.483.633,26)	(23.983,62)		(1.507.616,88)
Bajas por Escisión	161.990,00		5.219,00	167.209,00
Amortización acumulada al 31 de diciembre de 2023	(7.144.293,04)	(489.764,53)	-	(7.634.057,57)
Valor neto contable al 31 de diciembre de 2023	14.594.602,61	76.831,05	-	14.671.433,66
	2022			
	Euros			
	Desarrollo	Aplicaciones informáticas	Propiedad Industrial	Total
Coste al 1 de enero de 2022	18.341.649,77	475.835,56	5.219,00	18.822.704,33
Altas	1.929.298,65	90.760,02	-	2.020.058,67
Bajas	-			-
Coste al 31 de diciembre de 2022	20.270.948,42	566.595,58	5.219,00	20.842.763,00
Amortización acumulada al 1 de enero de 2022	(4.668.959,83)	(450.871,72)	(5.219,00)	(5.125.050,55)
Amortizaciones	(1.153.689,95)	(14.909,19)	-	(1.168.599,14)
Bajas	-	-	-	-
Amortización acumulada al 31 de diciembre de 2022	(5.822.649,78)	(465.780,91)	(5.219,00)	(6.293.649,69)
Valor neto contable al 31 de diciembre de 2022	14.448.298,64	100.814,67	-	14.549.113,31

El Grupo dentro de la estrategia empresarial siempre ha estado presente y ha apostado por el desarrollo. El Grupo posee un centro de innovación, que desarrolla equipos (hardware) y aplicaciones (software), combinándolo siempre con la tecnología más puntera proporcionada por sus socios tecnológicos de primer nivel.

Durante los últimos ejercicios el Grupo viene desarrollando diferentes proyectos de I+D+i, solicitando en algunos casos financiación estatal (véanse notas 16 y 17 (c)). A 31 de diciembre de 2023, las principales familias de proyectos son:

- Rail Safety – PPNN RailRox y asociados

El RailRox es un desarrollo modular, consistente en un sistema de última generación para la protección de pasos a nivel inteligente y eficiente energéticamente, diseñado para poder ser alimentado utilizando paneles solares y cuyas comunicaciones pueden ir por cable o vía radio. Los PPNN deben cumplir el estándar máximo de seguridad ferroviaria (SIL 4) y complementan su desarrollo el diseño de la barrera y el detector de obstáculos. En paralelo, y para adecuarse a las exigencias técnicas y tecnológicas de otros mercados, se están desarrollando modificaciones y módulos para su adecuación a otros países, donde se cuenta con un amplio potencial de mercado como lo son Turquía, Egipto, Argelia y Suecia, entre otros.

REVENGA INGENIEROS, S.A. Y SOCIEDADES DEPENDIENTES

Memoria de Cuentas Anuales Consolidadas

A 31 de diciembre de 2023 casi todos los módulos del RailRox están terminados. Los Administradores del Grupo, debido a las características y especificidades del desarrollo (cumplimiento del nivel de seguridad SIL 4) y en los mercados en los que se comercializa (mercado ferroviario nacional e internacional), han estimado una vida útil de 12 años para el mismo, amortizándose su vida útil estimada de forma prospectiva desde mayo del ejercicio 2017. El producto final y las diferentes adaptaciones han requerido trabajos para este desarrollo durante 7 años aproximadamente.

- Rail Safety - Calefactores

Se denomina Calefactores a los sistemas de calefactado inteligente y de optimización de consumo energético para infraestructuras ferroviarias, que se desarrollan para evitar el congelamiento entre rieles en los cambios de vía, que podrían provocar accidentes al paso del tren e impedirían la circulación por todas las vías de la red. Incorporan algoritmos de optimización energética e interfaces de operación específicos exigidos por los requisitos de seguridad ferroviarios, lo que nos permite desplegar ofertas en países como Grecia, Macedonia o Europa del Este. A 31 de diciembre de 2023 todos los desarrollos de calefactores están terminados. Los administradores del grupo, en función de las características técnicas del desarrollo, los trámites para su homologación y en función de los estándares de vida útil del mercado, han estimado una vida útil de 10 años para este tipo de desarrollos, amortizándose su vida útil estimada de forma prospectiva desde abril del ejercicio 2017. El producto final y las diferentes adaptaciones han requerido trabajos para este desarrollo durante 6 años aproximadamente.

Dentro de este grupo incluimos también el desarrollo denominado FUES III, que se engloba en las soluciones RailXcan y que consiste en un sistema de detección de cajas calientes de última generación de los ejes y frenos del tren, y cuya finalización se ha retrasado hasta 2024.

- Voz y Datos

Dentro de esta familia, agrupamos todos los desarrollos que implican comunicaciones de voz y datos, aplicados a diferentes entornos tecnológicos, como son los transportes públicos (tren, metro, carretera) y los centros penitenciarios. Entre todos los proyectos destaca el SCADA, que es una plataforma de monitorización y control de instalaciones electromecánicas y seguridad que aspira a facilitar la operación y mantenimiento de los mismos; los sistemas de información al viajero; el T2SIP, que consiste en el desarrollo de telefonía de explotación ferroviaria de seguridad implementada de forma nativa sobre protocolo IP, lo que permite la gestión remota y centralización de grabaciones en puestos de mando, cuyo proyecto ha finalizado en 2022; y los interfonos adaptados para entornos de infraestructuras y también de centros penitenciarios. Los proyectos terminados de esta familia se están amortizando a 5 años.

- Visión IR y asociados

Estos proyectos que nacen como desarrollos integrales mediante visión IR, se han ido consolidando como plataformas para gestión y control de todos los sistemas que abarcan una infraestructura (autopista, incluyendo la gestión de los túneles) o un centro de seguridad. Se utilizan para mejorar la visibilidad en entornos de difícil acceso y visibilidad (humo en un túnel por incendio, un accidente en la neblina) e integrarlos con el resto de sistemas de emergencia (megafonía, interfonía), agregando los sistemas de DAI (detección automática de incidentes), tanto en rango visible como en IR y los sistemas de señalización variable. En caso de emergencia estas plataformas permiten actuar de una manera rápida y eficaz, guiando a los equipos de rescate en caso de incidentes graves.

REVENGA INGENIEROS, S.A. Y SOCIEDADES DEPENDIENTES

Memoria de Cuentas Anuales Consolidadas

A 31 de diciembre de 2023 todos los proyectos se están amortizando a 5 años.

- Seguridad

En el segmento de seguridad contamos con dos soluciones, el ENCRIA y el UAV. El primero es un sistema de mensajería cifrada de alta seguridad para infraestructuras críticas. Y el segundo, consiste en el diseño y desarrollo de una gama variada de multicopteros con diferentes números de rotores incorporados para las misiones de vigilancia y reconocimiento aéreo, incluyendo su integración en la familia de RPAS denominada Triedro. A 31 de diciembre de 2023 se están amortizando ambos proyectos.

- Smart Mobility

En el 2023 continuamos invirtiendo en el grupo de proyectos que se iniciaron en el 2020 bajo el nombre de Smart Mobility, y que está siendo clave en el plan de desarrollo de la compañía. En este grupo se incluyen las soluciones de ticketing, gestión de túneles y señalización de carreteras, así como también los peajes. El RT2P es una plataforma de pago que comunica con los sistemas de gestión en tiempo real (RTA), y es la piedra angular, pues recoge la capacidad de integración sobre una misma plataforma de los sistemas de peaje, ticketing, validación y control de accesos de autopistas, metros, autobuses y cercanías. A 31 de diciembre de 2023 se han finalizado tres de los proyectos de esta familia. Los administradores de la sociedad, en función de las características técnicas del desarrollo, los trámites para su homologación y en función de los estándares de vida útil del mercado, han estimado una vida útil de 10 años para este tipo de desarrollos, amortizándose su vida útil estimada de forma prospectiva desde diciembre de 2022.

- Elementos Pasivos

Para la fabricación y venta de elementos pasivos de red (OCOs, Armarios, etc.) es necesario desarrollar moldes adaptados a las exigencias y requisitos de nuestros clientes, por lo cual hay que incluir mejoras en los existentes o diseñar constantemente nuevos moldes que permitan su fabricación en cadena. De estos moldes, los más destacables son los correspondientes a los productos MINICAU y MINICMI, elementos que van a desplegarse en todas la redes de fibra óptica, junto con el despliegue de la tecnología 5G. A 31 de diciembre de 2023, todos los proyectos de esta familia se han escindido a la sociedad 3dnet Networks, S.L. (Véase Nota 26)

El desarrollo de este tipo de proyectos es la innovación un eje clave en la estrategia empresarial del Grupo. A efectos de simplificar y mejorar la exposición, se han reagrupado los desarrollos en los segmentos que se detallan a continuación:

	Euros							
	01.01.2023	Altas	Bajas por Escisión	31.12.23	Baja por Escisión	Amortización	Amortización acumulada	TOTAL
Coste								
Rail Safety - PPNN	7.134.019,56	562.157,66	-	7.696.177,22	-	(379.630,00)	(2.192.349,12)	5.503.828,10
Rail Safety - Calefactores	1.465.969,65	132.384,58	-	1.598.354,23	-	(67.703,00)	(432.298,91)	1.166.055,32
Voz y Datos	4.703.430,89	101.340,53	-	4.804.771,42	-	(508.942,34)	(2.137.227,28)	2.667.544,14
Visión IR y Asoc.	2.052.029,96	-	-	2.052.029,96	-	(216.376,52)	(1.865.138,56)	186.891,40
Seguridad	391.013,61	-	-	391.013,61	-	(78.233,00)	(259.877,00)	131.136,61
Smart Mobility	4.024.470,44	1.125.054,57	-	5.149.525,01	-	(210.092,00)	(210.378,00)	4.939.147,01
Elementos Pasivo	452.990,11	-	(452.990,11)	0,00	161.990,00	(22.656,40)	-	-
Otros	47.024,20	-	-	47.024,20	-	-	(47.024,17)	0,03
	20.270.948,42	1.920.937,34	(452.990,11)	21.738.895,65	161.990,00	(1.483.633,26)	(7.144.293,04)	14.594.602,61

REVENGA INGENIEROS, S.A. Y SOCIEDADES DEPENDIENTES

Memoria de Cuentas Anuales Consolidadas

	Euros					TOTAL
	01.01.2022	Altas	31.12.22	Amortización	Amortización acumulada	
Coste						
Rail Safety - PPNN	6.405.910,64	728.108,92	7.134.019,56	(379.629,00)	(1.812.719,12)	5.321.300,44
Rail Safety - Calefactores	1.292.988,80	172.980,85	1.465.969,65	(69.507,91)	(364.595,91)	1.101.373,74
Voz y Datos	4.481.013,12	222.417,77	4.703.430,89	(314.795,04)	(1.628.284,94)	3.075.145,95
Visión IR y Asoc.	2.052.029,96	-	2.052.029,96	(221.376,00)	(1.648.762,04)	403.267,92
Seguridad	391.013,61	-	391.013,61	(78.234,00)	(181.644,00)	209.369,61
Smart Mobility	3.222.505,06	801.965,38	4.024.470,44	(286,00)	(286,00)	4.024.184,44
Elementos Pasivo	449.164,38	3.825,73	452.990,11	(89.862,00)	(139.333,60)	313.656,51
Otros	47.024,20	-	47.024,20	-	(47.024,17)	-
	18.341.649,77	1.929.298,65	20.270.948,42	(1.153.689,95)	(5.822.649,78)	14.448.298,64

(a) Bienes totalmente amortizados

Al 31 de diciembre de 2023 el importe de las aplicaciones informáticas totalmente amortizadas asciende a 453.414,67 euros (433.400,34 euros a 31 de diciembre de 2022). A su vez, a 31 de diciembre de 2023 el importe de los proyectos de I+D totalmente amortizados asciende a 2.003.803,89 euros (1.475.042,63 euros a 31 de diciembre de 2022)

	Euros	
	2023	2022
Desarrollos	2.003.803,89	1.475.042,63
Productos Homologados		5.219,00
Aplicaciones informáticas	453.414,67	433.400,34
	2.457.218,56	1.913.661,97

(6) Inmovilizado Material

La composición y el movimiento habido en las cuentas incluidas en el inmovilizado material se presentan a continuación:

REVENGA INGENIEROS, S.A. Y SOCIEDADES DEPENDIENTES

Memoria de Cuentas Anuales Consolidadas

Detalle y movimiento del Inmovilizado Material
para el ejercicio anual terminado en 31 de diciembre de 2023
(Expresado en euros)

	Euros						Total
	Terrenos	Construcciones	Instalaciones técnicas y Maquinaria	Otras instalaciones utilillaje y mobiliario	Inmovilizado en curso y anticipos	Otro inmovilizado	
Coste al 1 de enero de 2023	121.125,20	413.874,80	486.370,40	4.285.589,83	3.543.733,62	678.734,78	9.529.428,63
Altas	-	-	-	1.489,04	559.401,55	67.176,69	628.067,28
Bajas	-	-	-	(19.830,41)	(129.140,10)	-	(148.970,51)
Escisión	(121.125,20)	(413.874,80)	(119.881,17)	(1.849.842,82)	(406.223,95)	(391.566,31)	(3.302.514,25)
Traspasos	-	-	-	342.845,13	11.500,03	(354.345,16)	-
Modificación perímetro consolidación	-	-	-	-	5.194,79	-	5.194,79
Coste al 31 de diciembre de 2023	(0,00)	-	366.489,23	2.760.250,77	3.584.465,94	-	6.711.205,94
Amortización acumulada al 1 de enero de 2023	-	(229.568,25)	(463.175,80)	(3.398.009,22)	(2.591.832,22)	-	(6.682.585,49)
Altas	-	(3.104,99)	(2.275,00)	(71.697,98)	(169.435,91)	-	(246.513,88)
Bajas	-	-	-	19.830,41	100.604,30	-	120.434,71
Escisión	-	232.673,24	106.360,53	1.620.824,36	44.609,87	-	2.004.468,00
Traspasos	-	-	-	-	-	-	-
Modificación perímetro consolidación	-	-	-	-	(3.209,64)	-	(3.209,64)
Amortización acumulada al 31 de diciembre de 2023	-	(359.090,27)	(1.829.052,43)	(1.829.052,43)	(2.619.263,60)	-	(4.807.406,30)
Valor neto contable al 31 de diciembre de 2023	-	-	7.398,96	931.198,34	965.202,34	-	1.903.799,64

REVENGA INGENIEROS, S.A. Y SOCIEDADES DEPENDIENTES

Memoria de Cuentas Anuales Consolidadas

Detalle y movimiento del Inmovilizado Material
para el ejercicio anual terminado en 31 de diciembre de 2022
(Expresado en euros)

	Terrenos	Construcciones	Instalaciones técnicas y Maquinaria	Otras instalaciones, utillaje y mobiliario	Inmovilizado en curso y anticipos	Otro inmovilizado	Total
Coste al 1 de enero de 2022	859.026,36	1.738.763,29	485.960,40	4.244.372,15	3.475.522,09	179.587,40	10.983.231,69
Altas	-	-	410,00	53.282,57	169.403,22	555.456,40	778.552,19
Bajas	-	-	-	(12.064,89)	(101.191,69)	-	(113.256,58)
Escisión	(737.901,16)	(1.324.888,49)	-	-	-	-	(2.062.789,65)
Trasposos	-	-	-	-	-	(56.309,02)	(56.309,02)
Modificación perímetro consolidación	-	-	-	-	-	-	-
Coste al 31 de diciembre de 2022	121.125,20	413.874,80	486.370,40	4.285.589,83	3.543.733,62	678.734,78	9.529.428,63
Amortización acumulada al 1 de enero de 2022	-	(376.713,25)	(465.828,80)	(3.253.310,43)	(2.482.294,94)	-	(6.578.147,42)
Altas	-	(12.420,00)	(5.755,00)	(148.915,63)	(180.616,90)	-	(347.707,53)
Bajas	-	-	-	3.912,95	78.857,79	-	82.770,74
Escisión	-	159.565,00	-	-	-	-	159.565,00
Trasposos	-	-	8.408,00	303,89	(8.711,89)	-	-
Modificación perímetro consolidación	-	-	-	-	-	-	-
Amortización acumulada al 31 de diciembre de 2022	-	(229.568,25)	(463.175,80)	(3.398.009,22)	(2.592.765,94)	-	(6.683.519,21)
Valor neto contable al 31 de diciembre de 2022	121.125,20	184.306,55	23.194,60	887.580,61	950.967,68	678.734,78	2.845.909,42

REVENGA INGENIEROS, S.A. Y SOCIEDADES DEPENDIENTES

Memoria de Cuentas Anuales Consolidadas

Las altas del ejercicio 2023 y 2022 corresponden fundamentalmente a la adecuación de moldes, edificios y la renovación del parque automotor de la compañía.

El 7 de junio de 2023, con efectos contables el 30 de junio de 2023 (véase nota 26), la Sociedad, mediante escisión parcial, ha traspasado una parte de su patrimonio que forma una unidad económica, consistente en su actividad de diseño, fabricación y suministro de pasivos de telecomunicaciones, agrupados bajo el nombre de 3dnet, a una empresa de nueva creación denominada 3dnet Networks, S.L. Como consecuencia de dicha escisión, el valor de sus activos materiales se ha reducido por un importe neto de 1.298.046,25 euros, compuesto por los siguientes elementos:

Inmovilizado Material	3.302.514,25	-2.004.468,00	1.298.046,25
Terreno Colmenar	121.125,20		121.125,20
Construcciones Nave Colmenar	413.874,80	-232.673,24	181.201,56
Maquinarias	119.881,17	-106.360,53	13.520,64
Otras instalaciones, Utillaje y Mobiliario			
Moldes	1.653.986,61	-1.476.454,64	177.531,97
Instalaciones	138.205,42	-92.793,64	45.411,78
Mobiliario	57.650,79	-51.576,08	6.074,71
Otro inmovilizado			
Equipos informáticos	12.331,35	-11.795,35	536,00
Equipos de medida	766,52	-766,52	0,00
Sistemas de Contabilidad	1.897,55	-1.897,55	0,00
Equipos diversos	391.228,53	-30.150,45	361.078,08
Inmovilizado en curso	391.566,31		391.566,31

Durante el ejercicio 2022, con efectos contables el 1 de enero, la Sociedad, mediante escisión parcial, traspasó una parte de su patrimonio que forma una unidad económica, consistente en su actividad inmobiliaria, a Grassland Servicios Agropecuarios, S.L. Como consecuencia de dicha escisión, el valor de sus activos se redujo en 1.903.224,56 euros, compuestos por los siguientes elementos:

- Terrenos correspondientes al Edificio de Salcedo en Madrid, Marchamalo y Benavente por valor de 737.901,16 euros
- Construcciones netas correspondientes al Edificio de Salcedo en Madrid por valor de 1.165.323,49 euros

(a) Bienes totalmente amortizados

El coste de los elementos del inmovilizado material que están totalmente amortizados y que todavía están en uso al 31 de diciembre de 2023 y 2022 es como sigue:

	Euros	
	2023	2022
Construcciones		
Instalaciones técnicas y maquinaria	355.469,53	429.399,76
Otras instalaciones, utillaje y mobiliario	1.617.854,88	3.072.804,05
Otro inmovilizado	2.088.714,67	2.051.605,47
	4.062.039,08	5.553.809,28

REVENGA INGENIEROS, S.A. Y SOCIEDADES DEPENDIENTES

Memoria de Cuentas Anuales Consolidadas

(b) Seguros

El Grupo tiene contratadas varias pólizas de seguro para cubrir los riesgos a que están sujetos los elementos del inmovilizado material. La cobertura de estas pólizas se considera suficiente.

(7) **Arrendamientos operativos - Arrendatario**

Una descripción de los contratos de arrendamiento más relevantes es como sigue:

- Contrato firmado con la sociedad del grupo Grassland Servicios Agropecuarios, S.L. por el arrendamiento de las oficinas situadas en la calle Fragua 6, en Tres Cantos (Madrid), y por las que se paga una renta mensual de 20.500 euros.
- El Grupo tiene otros contratos firmados por el alquiler de oficinas y renting de vehículos que individualmente suponen un importe poco significativo.

El importe de las cuotas de arrendamientos operativos reconocidas como gastos es como sigue:

	Euros	
	2023	2022
Pagos mínimos por arrendamiento	809.100,87	785.682,14

Los pagos mínimos futuros por arrendamientos operativos no cancelables son los siguientes:

	Euros	
	2023	2022
Hasta un año	483.615,28	424.839,29

La información correspondiente a los arrendamientos financieros ha sido detallada en la Nota 17 de las presentes Cuentas Anuales.

(8) **Inversiones en instrumentos de patrimonio de empresas del grupo y asociadas**

El detalle de las inversiones en instrumentos de patrimonio de empresas del grupo y asociadas es como sigue:

	Euros	
	No corriente	
	2023	2022
Empresas del grupo Participaciones	508,28	508,28
	508,28	508,28

(a) Participaciones en empresas del grupo

El epígrafe "Instrumentos de patrimonio" recoge las inversiones en sociedades dependientes excluidas del perímetro de consolidación, según se detalla en la nota 4 (a). Las sociedades se integran al perímetro de consolidación en la medida que comienzan las operaciones.

Durante el ejercicio 2022, se procedió a la creación de la empresa de Revenga Egipto (28 septiembre 2022), la cual no tubo actividad en el transcurso del ejercicio, ni ha tenido actividad durante el transcurso de 2023.

La información relativa a las participaciones en empresas del grupo obtenida de sus estados financieros a 31 de diciembre de 2023 y 2022 se presenta en los cuadros siguientes:

REVENGA INGENIEROS, S.A. Y SOCIEDADES DEPENDIENTES

Memoria de Cuentas Anuales Consolidadas

Información relativa a empresas del Grupo
para el ejercicio anual terminado el 31 de diciembre de 2023

2023

Nombre	Domicilio	Actividad	Resultado % de la participación		Capital	Reservas	Explotación	Resultado		Total fondos propios	Coste inversión	Provisión
			Dir	Total				Continuadas	Interrumpidas			
Revenge Ingenieros, S.A. (Egipto)	5D/5 El Laselky St., New Maadi, Maadi, El Cairo	Consultoría, comercialización e instalaciones de equipos de software y de telecomunicaciones	100,00	100,00	508,28	-	-	-	-	508,28	508,28	-
											508,28	(0,00)

Información relativa a empresas del Grupo
para el ejercicio anual terminado el 31 de diciembre de 2022

2022

Nombre	Domicilio	Actividad	Resultado % de la participación		Capital	Reservas	Explotación	Resultado		Total fondos propios	Coste inversión	Provisión
			Dir	Total				Continuadas	Interrumpidas			
Revenge Ingenieros, S.A. (Egipto)	5D/5 El Laselky St., New Maadi, Maadi, El Cairo	Consultoría, comercialización e instalaciones de equipos de software y de telecomunicaciones	100,00	100,00	508,28	-	-	-	-	508,28	508,28	-
											508,28	(0,00)

La memoria adjunta forma parte integrante de las cuentas anuales consolidadas del ejercicio 2023 y 2022.

REVENGA INGENIEROS, S.A. Y SOCIEDADES DEPENDIENTES

Memoria de Cuentas Anuales Consolidadas

(9) Activos Financieros por Categorías**(a) Clasificación de los activos financieros a coste amortizado por categorías**

La clasificación de los activos financieros por categorías y clases, así como la comparación del valor razonable y el valor contable es como sigue:

	Euros			Total
	2023			
	No corriente	Corriente	A valor razonable	
	A coste amortizado Valor contable	A coste amortizado Valor contable		
<i>Vinculadas</i>				
<i>Instrumentos de patrimonio</i>	508,28			508,28
Crédito por efecto impositivo	-			-
Cuentas corrientes	1.544.914,46	2.854.828,00		4.399.742,46
Clientes por ventas y prestación de servicios	-	406.673,28		406.673,28
Otros activos financieros				
	1.545.422,74	3.261.501,28	0,00	4.806.924,02
<i>No vinculadas</i>				
<i>Instrumentos de patrimonio</i>	162.883,28	521.759,12		684.642,40
<i>Préstamos y partidas a cobrar</i>				
Depósitos y fianzas	105.430,12			105.430,12
Clientes por ventas y prestación de servicios		15.136.217,19		15.136.217,19
Otras cuentas a cobrar		159.223,43		159.223,43
Otros activos financieros		151.447,42		151.447,42
	268.313,40	15.968.647,16	0,00	16.236.960,56
Total activos financieros	1.813.736,14	19.230.148,44	0,00	21.043.884,58

	Euros			Total
	2022			
	No corriente	Corriente	A valor razonable	
	A coste amortizado Valor contable	A coste amortizado Valor contable		
<i>Vinculadas</i>				
<i>Instrumentos de patrimonio</i>	508,28			508,28
Crédito por efecto impositivo				0,00
Cuentas corrientes	1.544.914,46	4.205.583,26		5.750.497,72
Clientes por ventas y prestación de servicios	0,00	267.598,84		267.598,84
Otros activos financieros				0,00
Total	1.545.422,74	4.473.182,10	0,00	6.018.604,84
<i>No vinculadas</i>				
<i>Instrumentos de patrimonio</i>	162.375,00	163.390,48		325.765,48
<i>Préstamos y partidas a cobrar</i>				
Depósitos y fianzas	80.883,73			80.883,73
Clientes por ventas y prestación de servicios		18.915.831,01		18.915.831,01
Otras cuentas a cobrar		273.366,05		273.366,05
Otros activos financieros		147.681,39		147.681,39
Total	243.258,73	19.500.268,93	0,00	19.743.527,66
Total activos financieros	1.788.681,47	23.973.451,03	0,00	25.762.132,50

REVENGA INGENIEROS, S.A. Y SOCIEDADES DEPENDIENTES

Memoria de Cuentas Anuales Consolidadas

El valor razonable de los ingresos financieros a 31 de diciembre de 2023 y 2022 no difiere significativamente de su valor contable a dichas fechas. El resultado neto proveniente de los ingresos financieros a 31 de diciembre de 2023 fue positivo en 146.609,10 euros (positivo en 149.755,79 euros a 31 de diciembre de 2022), correspondientes a ingresos por intereses.

(10) Inversiones Financieras y Deudores Comerciales**(a) Inversiones financieras en empresas del grupo y asociadas**

El detalle de las inversiones financieras en empresas del grupo y asociadas es como sigue:

	Euros			
	2023		2022	
	No corriente	Corriente	No corriente	Corriente
Activos				
Cuentas corrientes empresas del grupo (nota 19)	1.544.914,46	2.854.828,00	1.544.914,46	4.205.583,26
	1.544.914,46	2.854.828,00	1.544.914,46	4.205.583,26

(b) Inversiones financieras

El detalle de las inversiones financieras es como sigue:

	Euros			
	2023		2022	
	No corriente	Corriente	No corriente	Corriente
Instrumentos de patrimonio	508,28		508,28	
Otros		-		-
No vinculadas				
Instrumentos de patrimonio	162.375,00	521.759,12	162.375,00	163.390,48
Depósitos y fianzas	105.430,12	151.447,42	80.883,73	147.681,39
Otros				
	268.313,40	673.206,54	243.767,01	311.071,87

El epígrafe "Instrumentos de patrimonio" en partes vinculadas por valor de 508,28 euros (508,28 euros a 31 de diciembre de 2022) se corresponde a las inversiones realizadas por el Grupo en las sociedades dependientes que no consolidan, Egipto en 2023 y Egipto en 2022.

El epígrafe "Instrumentos de patrimonio", dentro del activo no corriente, en partes no vinculadas por 162.375 euros en 2023 y 2022 se corresponde a la inversión financiera en New Infrared Technologies S.L.

El epígrafe "instrumentos de patrimonio", dentro del activo corriente, con partes no vinculadas por 521.759,12 euros (163.390,48 euros a 31 de diciembre de 2022) se corresponde a diferentes inversiones en instrumentos de patrimonio (acciones) que el Grupo tiene de diferentes entidades financieras. El aumento se debe en su mayor parte a la constitución de un aval por el proyecto de Gabón por importe de 273.726,58 euros.

(c) Deudores comerciales y otras cuentas a cobrar

El detalle de deudores comerciales y otras cuentas a cobrar es como sigue:

REVENGA INGENIEROS, S.A. Y SOCIEDADES DEPENDIENTES

Memoria de Cuentas Anuales Consolidadas

	Euros			
	2023		2022	
	No corriente	Corriente	No corriente	Corriente
Grupo (nota 19)				
Clientes	0,00	406.673,28	0,00	267.598,84
Vinculadas (nota 19)				
Otros deudores		51.051,65		160.825,53
No vinculadas				
Cientes por ventas y prestaciones de servicios				
Trabajos realizados pendientes de facturar (nota 4 (k))		6.711.998,36		7.988.778,86
Clientes		9.071.894,74		11.614.986,82
Personal		108.171,78		112.540,52
Otros Créditos con administraciones públicas		1.152.124,60		665.136,00
Correcciones Valorativas por deterioros		-647.675,91		-687.934,67
	0,00	16.854.238,50	0,00	20.121.931,90

Los Trabajos realizados pendientes de facturar a 31 de diciembre de 2023 y 2022 corresponden a proyectos cuyo reconocimiento de ingresos se ha efectuado bajo el método del "grado de avance" (ver Nota 4(p)). La facturación de estos saldos se tiene previsto sucedan dentro un plazo no superior a los 12 meses siguientes desde el cierre del ejercicio. Estos saldos están sujetos a estimaciones y riesgos especificados en la Nota 27. A fecha de formulación de las cuentas anuales consolidadas a 31 de diciembre de 2023, el grupo estima que estos saldos son recuperables.

(d) Deterioro del valor

El análisis del movimiento de las cuentas correctoras representativas de las pérdidas por deterioro originadas por el riesgo de crédito de clientes y deudores a 31 de diciembre es como sigue:

	Euros	
	Clientes	
	2023	2022
<i>Corriente</i>		
Saldo al 1 de enero	687.934,67	716.239,88
Dotaciones	-	0,00
Aplicaciones	-40.258,76	-28.305,21
Saldo al 31 de diciembre	647.675,91	687.934,67

(e) Clasificación por vencimientos

La clasificación de los activos financieros por vencimientos se muestra en los cuadros siguientes:

REVENGA INGENIEROS, S.A. Y SOCIEDADES DEPENDIENTES

Memoria de Cuentas Anuales Consolidadas

Clasificación por Vencimientos Inversiones Financieras y Deudores Comerciales
para el ejercicio anual terminado en 31 de diciembre de 2023

(Expresado en euros)

	Euros						Total no corriente
	2024	2025	2026	2027	2028	Años posteriores	
Deudores comerciales y otras cuentas a cobrar							
Clientes por ventas y prestaciones de servicios	15.136.217,19					(15.136.217,19)	0,00
Clientes, empresas del grupo y asociados	406.673,28					(406.673,28)	0,00
Deudores varios	51.051,65					(51.051,65)	0,00
Personal	108.171,78					(108.171,78)	0,00
Inversiones en empresas del grupo		508,28					508,28
Otros activos financieros	2.854.828,00				1.544.914,46	(2.854.828,00)	1.544.914,46
Inversiones financieras							
Instrumentos de patrimonio	521.759,12				162.883,28	(521.759,12)	162.883,28
Otros activos financieros	151.447,42				105.430,12	(151.447,42)	105.430,12
Total activos financieros	19.230.148,44	0,00	0,00	0,00	0,00	1.813.736,14	1.813.736,14

REVENGA INGENIEROS, S.A. Y SOCIEDADES DEPENDIENTES

Memoria de Cuentas Anuales Consolidadas

Clasificación por Vencimientos Inversiones Financieras y Deudores Comerciales
para el ejercicio anual terminado en 31 de diciembre de 2022

(Expresado en euros)

	Euros							
	2023	2024	2025	2026	2027	Años posteriores	Menos parte corriente	Total no corriente
Deudores comerciales y otras cuentas a cobrar								
Clientes por ventas y prestaciones de servicios	18.915.831,01						(18.915.831,01)	0,00
Clientes, empresas del grupo y asociados	267.598,84						(267.598,84)	0,00
Deudores varios	160.825,53						(160.825,53)	0,00
Personal	112.540,52						(112.540,52)	0,00
Inversiones en empresas del grupo						508,28		508,28
Otros activos financieros	4.205.583,26					1.544.914,46	(4.205.583,26)	1.544.914,46
Inversiones financieras								
Instrumentos de patrimonio	163.390,48					162.375,00	(163.390,48)	162.375,00
Otros activos financieros	147.681,39					80.883,73	(147.681,39)	80.883,73
Total activos financieros	23.973.451,03	0,00	0,00	0,00	0,00	1.788.681,47	(23.973.451,03)	1.788.681,47

REVENGA INGENIEROS, S.A. Y SOCIEDADES DEPENDIENTES

Memoria de Cuentas Anuales Consolidadas

(11) Existencias y activos contractuales

El detalle del epígrafe de existencias es como sigue:

	Euros	
	2023	2022
Negocio de producción y distribución		
Anticipos	529.215,64	596.287,26
Comerciales	2.859.942,65	3.798.006,98
Activos contractuales	4.784.586,72	2.887.343,83
Correcciones valorativas por deterioro	(245.621,16)	(245.621,16)
	7.928.123,85	7.036.016,89

Existencias comerciales corresponde a acopio de materiales adquiridos por el Grupo que a la fecha de cierre de ejercicio no se han incorporado a los proyectos correspondientes.

Los activos contractuales corresponden a los costes por los trabajos en curso, cuya facturación está pendiente porque aún no se ha cumplido el hito de certificación que da lugar a dicha factura, como se menciona en la nota 4, apartado "k)". La facturación de estos saldos se tiene previsto sucedan dentro un plazo no superior a los 12 meses siguientes desde el cierre del ejercicio. Estos saldos están sujetos a estimaciones y riesgos especificados en la Nota 27. A fecha de formulación de las cuentas anuales consolidadas a 31 de diciembre de 2023, el grupo estima que estos saldos son recuperables.

El detalle de las correcciones valorativas por deterioro reconocidas en la cuenta de pérdidas y ganancias, en el epígrafe de Deterioro de mercaderías, materias primas y otros, es como sigue:

	Euros	
	2023	2022
Negocio de producción y distribución		
Mercaderías (Dotación) / Mercaderías	205.283,48	4.005,00
Total reducciones de valor	205.283,48	4.005,00

(12) Periodificaciones

El detalle del epígrafe periodificaciones es como sigue:

	Euros	
	Corriente	
	2023	2022
Otros gastos anticipados	188.487,10	268.599,07
Total	188.487,10	268.599,07

Otros gastos anticipados recogen la periodificación de los gastos de seguros y de otros conceptos.

(13) Efectivo y Otros Activos Líquidos Equivalentes

El detalle del epígrafe efectivo y otros activos líquidos equivalentes es como sigue:

	Euros	
	2023	2022
Caja	5.238,83	9.174,88
Bancos	1.173.608,11	690.339,82
Caja y bancos	1.178.846,94	699.514,70

REVENGA INGENIEROS, S.A. Y SOCIEDADES DEPENDIENTES

Memoria de Cuentas Anuales Consolidadas

(14) Fondos Propios

La composición y el movimiento del patrimonio neto se presentan en el estado de cambios en el patrimonio neto.

(a) Capital

A 31 de diciembre de 2023 el capital social de Revenga Ingenieros, S.A. está representado por 11.055.967 acciones, de 0,26 euros de valor nominal cada una, numeradas del 1 al 11.055.967, ambos inclusive (a 31 de diciembre de 2022, 230.000 acciones, de 5,98 euros de valor nominal cada una, numeradas del 1 al 230.000, ambos inclusive), acumulables e indivisibles, totalmente suscritas y desembolsadas que gozan de iguales derechos políticos y económicos.

Hasta el 28 de junio de 2023 el Accionista Único de la Sociedad Dominante era la sociedad constituida en España y denominada Grupo Revenga Ingenieros, S.L.

Con fecha 29 de junio de 2023, los Consejeros de la Sociedad Dominante han aprobado las siguientes operaciones de capital que explica las diferencias ocasionadas en el periodo:

- Un aumento de capital por importe de 334.276,02 euros en efectivo mediante la emisión y puesta en circulación de 55.899 acciones nominativas de 5,98 euros de valor nominal cada una de ellas. Como consecuencia de dicha operación el capital social pasa de 1.375.400 euros a 1.709.676,02 euros, representado por 285.899 acciones nominativas de 5,98 euros de valor nominal cada una de ellas, numeradas de la 1 a la 285.899, ambas inclusive, todas ellas totalmente desembolsadas;
- Un aumento de capital por compensación de créditos con la matriz por un importe nominal de 565.719,96 euros, mediante la emisión y puesta en circulación de 94.602 acciones nominativas de 5,98 euros de valor nominal cada una de ellas. Como consecuencia de dicha operación el capital social pasa a 2.275.395,98 euros, representado por 380.501 acciones nominativas de 5,98 euros de valor nominal cada una de ellas, numeradas de la 1 a la 380.501, ambas inclusive, todas ellas totalmente desembolsadas;
- Una reducción del nominal de todas las acciones en las que se divide el capital social, pasando de 5,98 euros por acción a 0,26 euros por acción, y aumentando simultáneamente el número de acciones en circulación de las actuales 380.501 acciones a 8.751.523, esto es un aumento del número de acciones de 8.371.092. Como consecuencia de dicha operación el capital social pasa a ser de 2.275.395,98 euros, representado por 8.751.523 acciones nominativas de 0,26 euros de valor nominal cada una de ellas, numeradas de la 1 a la 8.751.523, ambos inclusive, todas ellas totalmente desembolsadas
- La aprobación de solicitar la incorporación a negociación en el segmento BME Growth de la totalidad de las acciones en circulación representativas del capital social de la Sociedad Dominante, así como de aquéllas que se emitieran entre la fecha de este acuerdo y la fecha de efectiva incorporación a negociación de las acciones.

REVENGA INGENIEROS, S.A. Y SOCIEDADES DEPENDIENTES

Memoria de Cuentas Anuales Consolidadas

Para llevar a efectos el aumento de capital, la Sociedad Dominante ha suscrito un contrato de colocación con Renta 4 Banco, S.A. Como resultado de dicho proceso de colocación se han obtenido ordenes de suscripción de 2.304.444 acciones, por un importe efectivo total de 7.899.634,03€ a un precio de 3,428€ por acción. Como consecuencia de lo anterior, el Consejo de Administración, en fecha 2 de octubre de 2023, con posterioridad al cierre de los presentes Estados Financieros Intermedios, ha aprobado un aumento de capital por un nominal de 599.155,44€ a 0,26€ por acción, poniendo en circulación 2.304.444 acciones. Las nuevas acciones se han emitido con una prima de emisión de 3,168€ por acción, ascendiendo la misma a 7.300.478,59€.

En el 2022, la disminución en el valor nominal de la acción de 0.01 euro, se produce como consecuencia de la escisión de su actividad inmobiliaria, como se menciona en la nota 1, 6 y 25, pasando su capital de un valor de 1.377.700 euros a 1.375.400 euros.

(b) Reservas

La composición de la cuenta de reservas se presenta en el cuadro siguiente:

	2023	2022
Reservas		
Reserva Legal	276.000,00	276.000,00
Reservas voluntarias	6.797.008,96	11.183.814,54
TOTAL	7.073.008,96	11.459.814,54

(i) Reserva legal

La reserva legal ha sido dotada de conformidad con el artículo 274 de la Ley de Sociedades de Capital, que establece que, en todo caso, una cifra igual al 10 por 100 del beneficio del ejercicio se destinará a ésta hasta que alcance, al menos, el 20 por 100 del capital social.

No puede ser distribuida y si es usada para compensar pérdidas, en el caso de que no existan otras reservas disponibles suficientes para tal fin, debe ser repuesta con beneficios futuros.

A 31 de diciembre de 2023, como consecuencia de las operaciones mencionadas en el apartado "a)" de esta nota, las reservas han quedado por debajo del importe mínimo legal que marca la ley.

A 31 de diciembre de 2022, el Grupo tenía dotada esta reserva en el importe mínimo que marca la Ley, esto es 276.000,00 euros.

(ii) Reservas voluntarias

Las reservas voluntarias son de libre disposición para los accionistas de la Sociedad Dominante, salvo en el importe que implicase que el patrimonio neto fuese inferior al capital social o implicasen que las reservas sean inferiores al total del saldo pendiente de amortización de los gastos de investigación y desarrollo.

El 7 de junio de 2023, con efectos contables el 30 de junio de 2023 y como se menciona en la nota 26, la Sociedad Dominante, mediante escisión parcial, ha traspasado una parte de su patrimonio que forma una unidad económica, consistente en su actividad de diseño, fabricación y suministro de pasivos de telecomunicaciones, agrupados bajo el nombre de 3dnet, a una empresa de nueva creación denominada 3dnet Networks, S.L. Como consecuencia de dicha escisión, las reservas voluntarias se han disminuido por importe de 3.938.006,15 euros.

REVENGA INGENIEROS, S.A. Y SOCIEDADES DEPENDIENTES

Memoria de Cuentas Anuales Consolidadas

Asimismo, el 29 de junio de 2023, como consecuencia de la emisión de acciones por la salida a bolsa mencionada en el apartado "a)" de esta nota, la Sociedad Dominante registró una disminución de sus reservas voluntarias por importe de 448.799,43 euros, correspondientes a los gastos derivados de dicha operación.

Al 31 de diciembre de 2022, como consecuencia de la escisión mencionada en la nota 1, 6 y 26, disminuyen las reservas voluntarias por valor de 1.900.924,65 euros.

(c) Aportaciones de accionistas

Al 31 de diciembre de 2023 y 2022 las aportaciones de capital surgen como consecuencia de la aportación realizada por Grupo Revenga Ingenieros, S.L. en la sociedad absorbida Gestión Eficiente de la Energía Equilibrada, S.A. previo a la aprobación final del proyecto de fusión por absorción, por importe de 83.483 euros.

(d) Acciones propias

El 29 de septiembre de 2023, como consecuencia de la salida a bolsa mencionada en el apartado "a)" de esta nota, el Grupo adquirió acciones propias. A la fecha de cierre la Sociedad Dominante dispone de un total de 140.574 acciones propias por un importe de 421.722 euros.

(e) Resultado del ejercicio atribuido a la Sociedad Dominante

La aportación de cada sociedad incluida en el perímetro de consolidación a los resultados consolidados es como sigue:

	2023		2022	
	Resultado	Resultado ajustado	Resultado	Resultado ajustado
Sociedad Dominante				
Revenga Ingenieros, S.A.	(1.219.867,31)	(1.219.867,31)	629.709,52	629.709,52
Sociedades consolidadas por integración global:				
Revenga Seguridad, S.A.	189.754,06	189.754,06	30.737,51	30.737,51
254 Innova 24H, S.L.	24.026,61	24.026,61	-	-
Revenga Brasil Soluções em Tecnologia Ltda.	80.558,55	80.558,55	-	-
Revenga Smarto Mobility, S.A. - Uruguay	745.442,08	745.442,08	(47.465,49)	(47.465,49)
RSS Colombia	191.669,00	191.669,00	(131.659,80)	(131.659,80)
Consorcio Globe Revenga - Chile 50%	174.687,10	174.687,10	19.856,89	19.856,89
	186.270,10	186.270,10	501.178,63	501.178,63

REVENGA INGENIEROS, S.A. Y SOCIEDADES DEPENDIENTES

Memoria de Cuentas Anuales Consolidadas

(15) Subvenciones, Donaciones y Legados RecibidosSubvenciones de tipo de interés

No hay movimiento por subvenciones de capital por tipo de interés en el 2023, ni lo había en el 2022. El ingreso por subvención recibido en el 2023 por 2.389,24 euros corresponde en su mayor parte (20.039,79 euros en 2022) a la subvención recibida por el gobierno para compensar las subidas de precio del combustible.

(16) Pasivos Financieros por Categorías(a) Clasificación de los pasivos financieros a coste amortizado por categorías

La clasificación de los pasivos financieros por categorías y clases, así como la comparación del valor razonable y el valor contable se muestra a continuación:

	2023		Total
	No corriente	Corriente	
	A coste amortizado o coste	A coste amortizado o coste	
	Valor contable	Valor contable	
<i>Débitos y partidas a pagar</i>			
<u>Vinculadas</u>			
Deudas con empresas del grupo			
Préstamos	-	-	-
Otros pasivos financieros	-	956.043,75	956.043,75
Acreedores comerciales y otras cuentas a pagar con empresas del grupo			
Proveedores	-	186.996,63	186.996,63
<u>No vinculadas</u>			
Deudas con características especiales			
Tipo fijo	795.531,00	160.752,42	956.283,42
Deudas con entidades de crédito			
Tipo variable	6.936.858,32	14.372.989,94	21.309.848,26
Acreedores por arrendamiento financiero			
	87.694,57	31.993,76	119.688,33
Acreedores comerciales y otras cuentas a pagar			
Proveedores	-	7.977.810,73	7.977.810,73
Personal (remuneraciones pendientes de pago)	-	154.379,17	154.379,17
Anticipos de clientes	-	817.601,72	817.601,72
Total pasivos financieros	7.820.083,89	24.658.568,12	32.478.652,01

REVENGA INGENIEROS, S.A. Y SOCIEDADES DEPENDIENTES

Memoria de Cuentas Anuales Consolidadas

	2022		Total
	No corriente	Corriente	
	A coste amortizado o coste	A coste amortizado o coste	
	Valor contable	Valor contable	
<i>Débitos y partidas a pagar</i>			
<u>Vinculadas</u>			
Deudas con empresas del grupo			
Otros pasivos financieros	-	288.449,00	288.449,00
Acreeedores comerciales y otras cuentas a pagar con empresas del grupo			
Proveedores	-	617.675,40	617.675,40
<u>No vinculadas</u>			
Deudas con características especiales			
Tipo fijo	950.657,58	183.389,40	1.134.046,98
Deudas con entidades de crédito			
Tipo variable	8.165.441,28	14.389.601,59	22.555.042,87
Acreeedores por arrendamiento financiero	53.712,49	40.136,55	93.849,04
Acreeedores comerciales y otras cuentas a pagar			
Proveedores	-	14.160.151,93	14.160.151,93
Personal (remuneraciones pendientes de pago)	-	14.011,48	14.011,48
Anticipos de clientes	-	1.616.717,42	1.616.717,42
Total pasivos financieros	9.169.811,35	31.310.132,77	40.479.944,12

El valor razonable de los pasivos financieros a 31 de diciembre de 2023 y 2022 no difiere significativamente de su valor contable a dichas fechas. El importe de los gastos provenientes de los pasivos financieros de 2023 ha ascendido a 1.609.058,65 euros (874.261,25 euros en 2022), correspondientes principalmente a intereses de la deuda con entidades financieras y empresas del grupo.

(17) Deudas Financieras y Acreeedores Comerciales**(a) Deudas**

El detalle de las deudas a 31 de diciembre es como sigue:

Grupo	2023		2022	
	Euros		Euros	
	No corriente	Corriente	No corriente	Corriente
Préstamos	-	-	-	-
Cuentas corrientes empresa del grupo	-	956.043,75	-	288.449,00
<u>No vinculadas</u>				
Deudas con entidades de crédito	6.936.858,32	14.372.989,94	8.165.441,28	14.389.601,59
Acreeedores por arrendamiento financiero	87.694,57	31.993,76	53.712,49	40.136,55
Préstamos recibidos	795.531,00	160.752,42	950.657,58	183.389,40
	7.820.083,89	15.521.779,87	9.169.811,35	14.901.576,54

REVENGA INGENIEROS, S.A. Y SOCIEDADES DEPENDIENTES

Memoria de Cuentas Anuales Consolidadas

(b) Otra información sobre las deudas*(i) Características principales de las deudas*Deudas con entidades de Crédito

El detalle de las deudas con entidades de crédito es el siguiente:

	2023		
	Euros		
	No corriente	Corriente	Total
Préstamos	3.294.217,12	2.754.589,32	6.048.806,44
Acreeedores por arrendamiento financiero	87.694,57	31.993,76	119.688,33
Pólizas de crédito y financiación CP	3.642.641,20	11.618.400,62	15.261.041,82
	7.024.552,89	14.404.983,70	21.429.536,59

	2022		
	Euros		
	No corriente	Corriente	Total
Préstamos	3.822.462,64	2.558.968,45	6.381.431,09
Acreeedores por arrendamiento financiero	53.712,49	40.136,55	93.849,04
Pólizas de crédito y financiación CP	4.342.978,64	11.830.633,14	16.173.611,78
	8.219.153,77	14.429.738,14	22.648.891,91

Un detalle de los préstamos a 31 de diciembre de 2023 y 2022 es como sigue:

Entidad	Vencimiento	Importe concedido	Euros 2023	
			No corriente	Corriente
Banco Sabadell	30/06/2025	100.000	11.845,08	23.123,17
Bankinter	24/04/2026	1.000.000	356.571,71	246.997,84
Banco BBVA	31/03/2026	150.000	50.419,87	37.476,36
Cajamar	29/04/2025	500.000	58.737,32	169.792,23
Abanca	20/04/2026	150.000	51.842,04	37.654,31
Ibercaja	24/04/2026	700.000	241.144,51	175.661,50
Bankia	29/04/2026	800.000	273.802,53	200.617,16
Caja Rural de Jaén	29/04/2025	400.000	47.206,34	135.898,91
Unicaja	24/04/2025	50.000	4.317,18	12.784,26
La Caixa	23/04/2026	350.000	119.788,65	87.770,02
Banco Santander	03/04/2026	450.000	153.712,15	112.822,97
Deutsche Bank	17/06/2026	325.000	128.931,28	79.977,97
CR Navarra	28/04/2028	300.000	208.371,45	55.665,37
Deutsche Bank	25/01/2025	250.000	11.122,62	128.332,66
Savia	29/02/2024	150.000	-	150.000,00
Evernex	05/11/2026	1.106.337	689.928,52	245.812,29
Ingram	20/06/2027	205.265	130.428,40	54.019,23
BMW bank	28/09/2027	63.590	54.905,18	7.024,66
Toyota Credit	16/03/2026	9.882	6.105,93	2.353,37
Toro Finance	16/12/2024	867.000	-	149.724
Aquisgran	10/03/2028	400.000	270.315	75.379
Hew. Packard	08/03/2026	1.656.138	402.482	559.120
La Caixa	03/04/2028	40.000	22.239,47	6.581,78
		10.023.212,45	3.294.217,12	2.754.589,32

REVENGA INGENIEROS, S.A. Y SOCIEDADES DEPENDIENTES

Memoria de Cuentas Anuales Consolidadas

Entidad	Vencimiento	Importe concedido	Euros 2022	
			No corriente	Corriente
Banco Sabadell	30/06/2025	100.000	34.968,28	22.326,43
Bankinter	24/04/2026	1.000.000	595.956,72	244.496,46
Banco BBVA	31/03/2026	150.000	87.114,64	39.411,01
Cajamar	29/04/2025	500.000	225.834,04	165.566,77
Abanca	20/04/2026	150.000	89.496,35	36.634,05
Ibercaja	24/04/2026	700.000	416.806,01	171.328,89
Bankia	29/04/2026	800.000	474.419,69	196.647,95
Caja Rural de Jaén	29/04/2025	400.000	180.985,82	132.354,82
Unicaja	24/04/2025	50.000	17.101,44	12.538,37
La Caixa	23/04/2026	350.000	207.558,67	86.033,45
Banco Santander	03/04/2026	450.000	266.535,12	110.756,51
Deutsche Bank	17/06/2026	325.000	206.596,00	79.785,49
La Caixa	01/11/2023	400.000	-	77.504,62
Toro Finance	16/12/2024	1.829.500	124.833,28	467.849,05
Quantum	02/08/2023	300.000	-	200.000,00
Hew. Packard	29/12/2025	1.570.748	885.967,49	513.697,60
Toyota Credit	16/03/2026	11.919	8.289,09	2.036,98
		9.087.167,00	3.822.462,64	2.558.968,45

Los préstamos devengan un tipo de interés de mercado, generalmente referenciado al Euribor más un diferencial.

El detalle de los acreedores por arrendamiento financiero a 31 de diciembre de 2023 y 2022 es como sigue:

Entidad	Vencimiento	Importe concedido	Euros 2023	
			No corriente	Corriente
Toyota Credit	22/03/2027	35.947,40	22.523,74	6.842,16
Ibercaja	28/09/2025	37.991,00	7.368,07	10.281,00
Ibercaja	01/02/2026	14.300,16	3.872,92	3.574,92
Hew. Packard	08/01/2028	23.600,92	14.975,12	4.372,32
Toyota Credit	16/10/2028	40.136,00	38.954,72	6.923,36
		151.975,48	87.694,57	31.993,76

Entidad	Vencimiento	Importe concedido	Euros 2022	
			No corriente	Corriente
Toyota Credit	22/03/2027	35.947,40	29.367,83	6.579,57
Caja Rural de Jaén	20/05/2023	26.591,00	-	2.877,70
Ibercaja	08/10/2023	35.324,00	-	8.154,03
Targobank	04/11/2023	36.538,00	-	8.996,56
Ibercaja	28/09/2025	37.991,00	16.896,70	9.953,77
Ibercaja	01/02/2026	14.300,16	7.447,96	3.574,92
		186.691,56	53.712,49	40.136,55

El Grupo tiene las siguientes pólizas de crédito a 31 de diciembre de 2023 y 2022:

Euros 2023

REVENGA INGENIEROS, S.A. Y SOCIEDADES DEPENDIENTES

Memoria de Cuentas Anuales Consolidadas

	Vencimiento	Límite	No Corriente	Corriente
Caja Rural de Jaén	02/02/2024	500.000,00	-	500.000,00
La Caixa	30/09/2025	400.000,00	232.553,94	-
Bankia	04/05/2025	1.800.000,00	1.457.286,70	-
Santander	05/05/2025	650.000,00	548.996,74	-
Deutsche Bank	15/06/2025	650.000,00	630.930,64	-
Targobank	10/05/2026	536.000,00	182.028,08	128.000,00
Banco BBVA	20/04/2026	600.000,00	590.845,10	-
Bankinter	Indefinida	500.000,00	-	219.724,83
		5.636.000,00	3.642.641,20	847.724,83

Euros 2022				
	Vencimiento	Límite	No Corriente	Corriente
Deutsche Bank	17/01/2023	250.000,00	-	55.786,33
Caja Rural de Jaén	02/02/2024	500.000,00	412.946,71	-
La Caixa	30/09/2025	400.000,00	398.045,04	-
Bankia	04/05/2025	1.800.000,00	1.544.931,75	99.257,27
Santander	05/05/2025	650.000,00	418.295,73	-
Deutsche Bank	15/06/2025	650.000,00	649.543,08	-
Targobank	10/05/2026	536.000,00	439.101,97	-
Banco BBVA	20/04/2026	600.000,00	448.856,30	-
Caja Rural de Jaén	29/03/2025	200.000,00	31.258,06	-
Bankinter			-	41,17
		5.586.000,00	4.342.978,64	155.084,77

Dichas pólizas devengan un tipo de interés de mercado, generalmente referenciado al Euribor más un diferencial.

La Sociedad tiene las siguientes líneas de descuento a 31 de diciembre de 2023 y 2022:

	Límite	Euros	
		2023 Corriente	2022 Corriente
Abanca	1.125.000,00	1.122.005,92	1.085.058,81
Bankia	3.750.000,00	3.550.103,11	3.732.227,11
Bankinter	800.000,00	299.779,41	299.993,92
BBVA	200.000,00	199.870,19	299.998,80
La Caixa	3.100.000,00	1.799.969,80	1.799.993,92
Caja Duero	-	-	299.875,71
Cajamar	600.000,00	259.667,01	568.469,36
Caja Rural	1.000.000,00	999.176,52	969.417,01
Deutsche Bank	300.000,00	299.971,09	299.794,61
Ibercaja	-	-	571.892,67
Banco Santander	1.000.000,00	913.519,59	1.439.456,82
Ebury	300.000,00	227.570,92	300.000,01
Novicap	500.000,00	499.733,46	-
Savia	650.000,00	504.607,25	-
Caja Rural Navarra	250.000,00	94.701,52	-
Banco Pichincha	-	-	9.369,62
	13.585.000,00	10.770.675,79	11.675.548,37

REVENGA INGENIEROS, S.A. Y SOCIEDADES DEPENDIENTES

Memoria de Cuentas Anuales Consolidadas

(c) Préstamos recibidos de entidades no financieras

El detalle de los préstamos recibido de entidades no financieras a 31 de diciembre de 2023 y 2022 es como sigue:

	Euros			
	2023		2022	
	No corriente	Corriente	No corriente	Corriente
Vinculadas				
Préstamos administradores				
Otros Préstamos				
Cuenta corriente con administradores				
No vinculadas				
Préstamos entidades no financieras	795.531,00	155.130,10	950.657,58	155.077,60
Otros		5.622,32	-	28.311,80
	795.531,00	160.752,42	950.657,58	183.389,40

El detalle de los préstamos recibido de entidades no financieras a 31 de diciembre de 2023 y 2022 es el siguiente:

	Euros			
	2023		2022	
	No corriente	Corriente	No corriente	Corriente
CDTI (T2SIP)	132.872,21	53.150,00	186.022,21	53.150,00
Ministerio de Industria (RT2P)	620.199,23	85.971,52	706.167,23	85.971,52
MICROCAMIR	42.459,56	16.008,58	58.468,14	15.956,08
	795.531,00	155.130,10	950.657,58	155.077,60

(1) Véase descripción de estos préstamos en nota 15.

Durante el ejercicio 2015 el Grupo formalizó con el Ministerio de Industria, Energía y Turismo los siguientes contratos:

- Desarrollo de una plataforma de telefonía de explotación ferroviaria de seguridad implementada de forma nativa que permita la gestión de comunicaciones de voz con tecnología de telefonía selectiva y de explotación de seguridad (T2SIP). Mediante este convenio el CDTI financia el 85% del presupuesto inicial de este proyecto por importe de 726.964 euros, por lo que el importe financiado por el CDTI asciende a 617.919,40 euros, de los cuales 508.874,80 euros corresponden al tramo reembolsable y 109.044,60 euros corresponden a la parte no reembolsable. A 31 de diciembre de 2023 la Sociedad ha dispuesto 186.022,21 euros (239.172,21 euros al 31 de diciembre de 2022).
- Desarrollo de una microcámara de Infrarrojo medio aplicada a la detección remota de gases y llamas en plantas de generación y distribución de Energía MICROCAMIR. El importe del préstamo se desembolsará en tres años, siendo 7.036 euros para el ejercicio 2015, 26.152 euros para 2016 y 77.644 euros para 2017. Para dichas anualidades se establece un plazo de amortización de 10 años, con un periodo de carencia de 3 años. El tipo de interés devengado será 0,329% anual. Al 31 de diciembre de 2023, la Sociedad ha dispuesto 58.468,14 euros (74.424,22 euros en 2022).

Durante el ejercicio 2018 el Grupo formalizó con el Centro para el Desarrollo Tecnológico Industrial (CDTI) el siguiente contrato:

REVENGA INGENIEROS, S.A. Y SOCIEDADES DEPENDIENTES

Memoria de Cuentas Anuales Consolidadas

- Desarrollo de una plataforma de pago en tiempo real para concesionarias de viales y empresas de transporte (RT2P), por el cual el CDTI otorga un préstamo por un importe total de 921.091 euros, correspondiendo dicho importe al 85% del presupuesto inicial del proyecto que es de 1.228.121 euros. El importe del préstamo se desembolsará conforme al calendario económico del proyecto, estimado en 3 años. Para dichas anualidades se establece un plazo de amortización de 11 años, con un periodo de carencia de 3 años. El tipo de interés devengado será del 0% anual. A 31 de diciembre de 2023 la Sociedad ha dispuesto de 706.170,75 (792.138,75 euros en 2022).

El Grupo no registra la diferencia entre el valor razonable de las ayudas con tipos de interés por debajo de mercado y el importe recibido, por no ser su impacto significativo para estas cuentas anuales consolidadas tomadas en su conjunto.

(d) Acreeedores Comerciales y Otras Cuentas a Pagar

El detalle de acreedores comerciales y otras cuentas a pagar es como sigue:

	Euros			
	2023		2022	
	No corriente	Corriente	No corriente	Corriente
<i>Grupo</i>				
Proveedores	-	186.996,63	-	617.675,40
<i>No vinculadas</i>				
Proveedores	-	7.977.810,73	-	14.160.151,93
Personal (remuneraciones pendientes de pago)	-	154.379,17	-	14.011,48
Anticipos recibidos de clientes	-	817.601,72	-	1.616.717,42
	-	9.136.788,25	-	16.408.556,23

(e) Clasificación por vencimientos

La clasificación de los pasivos financieros por vencimientos se muestra a continuación:

REVENGA INGENIEROS, S.A. Y SOCIEDADES DEPENDIENTES

Memoria de Cuentas Anuales Consolidadas

Clasificación por Vencimientos Deudas Financieras y Acreedores Comerciales
para el ejercicio anual terminado en 31 de diciembre de 2023
(Expresado en euros)

	Euros							
	2024	2025	2026	2027	2028	Años posteriores	Menos parte corriente	Total no corriente
Deudas								
Deudas con empresas del grupo	956.043,75						(956.043,75)	-
Deudas con entidades de crédito	14.372.989,94	5.152.561,85	1.513.342,26	224.228,18	46.726,03	-	(14.372.989,94)	6.936.858,32
Acreedores por arrendamiento financiero	31.993,76	30.169,45	20.680,05	21.906,70	14.938,37		(31.993,76)	87.694,57
Otros pasivos financieros	160.752,42	155.319,00	154.294,00	123.622,77	85.968,00	276.327,23	(160.752,42)	795.531,00
Acreedores y otras cuentas a pagar								
Proveedores	7.977.810,73						(7.977.810,73)	-
Proveedores empresas del grupo	186.996,63						(186.996,63)	-
Personal (remuneraciones pendientes de pago)	154.379,17						(154.379,17)	-
Anticipos de clientes	817.601,72						(817.601,72)	-
Total pasivos financieros	24.658.568,12	5.338.050,30	1.688.316,31	369.757,65	147.632,40	276.327,23	(24.658.568,12)	7.820.083,89

REVENGA INGENIEROS, S.A. Y SOCIEDADES DEPENDIENTES

Memoria de Cuentas Anuales Consolidadas

Clasificación por Vencimientos Deudas Financieras y Acreedores Comerciales
para el ejercicio anual terminado en 31 de diciembre de 2022
(Expresado en euros)

	Euros					Años posteriores	Menos parte corriente	Total no corriente
	2023	2024	2025	2026	2027			
Deudas								
Deudas con empresas del grupo	288.449,00						(288.449,00)	-
Deudas con entidades de crédito	14.389.601,59	2.376.985,38	4.517.329,19	1.271.126,71	-	-	(14.389.601,59)	8.165.441,28
Acreedores por arrendamiento financiero	40.136,55	20.372,68	17.637,26	7.704,08	7.998,47	-	(40.136,55)	53.712,49
Otros pasivos financieros	183.389,40	155.127,00	155.179,00	154.204,00	123.852,43	362.295,15	(183.389,40)	950.657,58
Acreedores y otras cuentas a pagar								
Proveedores	14.160.151,93						(14.160.151,93)	-
Proveedores empresas del grupo	617.675,40						(617.675,40)	-
Personal (remuneraciones pendientes de pago)	14.011,48						(14.011,48)	-
Anticipos de clientes	1.616.717,42						(1.616.717,42)	-
Total pasivos financieros	31.310.132,77	2.552.485,06	4.690.145,45	1.433.034,79	131.850,90	362.295,15	(31.310.132,77)	9.169.811,35

REVENGA INGENIEROS, S.A. Y SOCIEDADES DEPENDIENTES

Memoria de Cuentas Anuales Consolidadas

(18) Periodificaciones

Las diferencias por aquellos encargos cuyos costes reconocidos según el criterio descrito en la Nota 4 (p) – “Proyectos por grado de avance”, son inferiores a la facturación realizada al cliente, y que se llevan contra el epígrafe de “Periodificaciones a corto plazo”, ascendieron a:

	Euros	
	2023	2022
Ingresos anticipados	91.598,25	193.860,52
Total	91.598,25	193.860,52

(19) Situación Fiscal

El detalle de los saldos con Administraciones Públicas a 31 de diciembre de 2023 y 2022 del Grupo es como sigue:

	Euros			
	2023		2022	
	No corriente	Corriente	No corriente	Corriente
Activos				
Activos por impuesto diferido	173.615,47		158.476,85	
Importe sobre el valor añadido		1.065.042,31		452.810,07
Otros créditos con la Hacienda Pública (UTES)		19.004,45		109.965,64
Retenciones		68.077,84		102.360,29
	173.615,47	1.152.124,60	158.476,85	665.136,00

	Euros			
	2023		2022	
	No corriente	Corriente	No corriente	Corriente
Pasivos				
Pasivos por impuesto diferido	1.270,00		1.270,00	
Impuesto sobre el valor añadido y similares		202.033,39		
Seguridad Social		278.588,56		222.507,47
Retenciones		261.245,45		381.118,84
Otros		604.547,46		165.718,29
	1.270,00	1.346.414,86	1.270,00	769.344,60

Al 31 de diciembre de 2023, el Grupo tiene abiertos a inspección por las autoridades fiscales todos los impuestos principales que le son aplicables desde 2020 (2019 para el Impuesto sobre Sociedades).

No obstante, el derecho de la Administración para comprobar o investigar las bases imponibles negativas compensadas o pendientes de compensación, las deducciones por doble imposición y las deducciones para incentivar la realización de determinadas actividades aplicadas o pendientes de aplicación, prescriben a los 10 años a contar desde el día siguiente a aquel en que finalice el plazo establecido para presentar la declaración o autoliquidación correspondiente al periodo impositivo en que se generó el derecho a su compensación o aplicación. Transcurrido dicho plazo, el Grupo deberá acreditar las bases imponibles negativas o deducciones, mediante la exhibición de la liquidación o autoliquidación y de la contabilidad, con acreditación de su depósito durante el citado plazo en el Registro Mercantil.

REVENGA INGENIEROS, S.A. Y SOCIEDADES DEPENDIENTES

Memoria de Cuentas Anuales Consolidadas

Como consecuencia, entre otras, de las diferentes posibles interpretaciones de la legislación fiscal vigente, podrían surgir pasivos adicionales como resultado de una inspección. En todo caso, los Administradores de la Sociedad consideran que dichos pasivos, caso de producirse, no afectarían significativamente a las cuentas anuales.

(a) Impuesto sobre beneficios

Las sociedades españolas que forman parte del Grupo tributan en régimen de consolidación fiscal (véase nota 4 (q)), no siendo la Sociedad dominante la cabecera de dicho grupo fiscal. El resto de sociedades tributan de manera individual en la jurisdicción correspondiente.

La nueva sociedad adquirida en 2023, 254 Innova 24H, S.L. no formará parte del Grupo Fiscal hasta el 2024, tributando en el 2023 bajo el régimen individual.

No obstante, se incluye a continuación los datos sobre el Impuesto de Sociedades de la Sociedad Dominante:

REVENGA INGENIEROS, S.A. Y SOCIEDADES DEPENDIENTES

Memoria de Cuentas Anuales Consolidadas

Conciliación entre el importe neto de los ingresos y gastos del ejercicio y la base imponible para el ejercicio anual terminado en 31 de diciembre de 2023 de la Sociedad Dominante

(Expresado en euros)

	2023 - Euros			
	Cuenta de pérdidas y ganancias		Ingresos y gastos imputados al patrimonio neto	
	Aumentos	Disminuciones	Neto	Total
Saldo de ingresos y gastos del ejercicio			(1.219.867,31)	(1.219.867,31)
Impuesto sobre sociedades del ejercicio			18.053,74	18.053,74
Beneficios/(Pérdidas) antes de impuestos			(1.201.813,57)	(1.201.813,57)
Diferencias permanentes	629.162,64	(131.265,16)	497.897,48	497.897,48
Diferencias temporales tratadas como permanentes			-	-
Diferencias temporales	10.183,78	(247.956,40)	(237.772,62)	(448.799,43)
Base imponible			(941.688,71)	(448.799,43)
Compensación bases imponibles negativas			-	-
Base imponible (Resultado fiscal)			(941.688,71)	(448.799,43)

REVENGA INGENIEROS, S.A. Y SOCIEDADES DEPENDIENTES

Memoria de Cuentas Anuales Consolidadas

Conciliación entre el importe neto de los ingresos y gastos del ejercicio y la base imponible para el ejercicio anual terminado en 31 de diciembre de 2022 de la Sociedad dominante

(Expresado en euros)

	Cuenta de pérdidas y ganancias		Ingresos y gastos imputados al patrimonio neto		Total
	Aumentos	Disminuciones	Aumentos	Disminuciones	
Saldo de ingresos y gastos del ejercicio			629.709,52	-	629.709,52
Impuesto sobre sociedades del ejercicio			-	-	-
Beneficios/(Pérdidas) antes de impuestos			629.709,52	-	629.709,52
Diferencias permanentes	309.803,22	(8.697,90)	301.105,32	-	301.105,32
Diferencias temporales tratadas como permanentes			-	-	-
Diferencias temporales	29.784,75	(43.897,54)	(14.112,79)	-	(14.112,79)
Base imponible			916.702,05	-	916.702,05
Compensación bases imponibles negativas			(421.041,25)	-	(421.041,25)
Base imponible (Resultado fiscal)			495.660,80	-	495.660,80

La memoria adjunta forma parte integrante de las cuentas anuales consolidadas del ejercicio 2023 y 2022.

REVENGA INGENIEROS, S.A. Y SOCIEDADES DEPENDIENTES

Memoria de Cuentas Anuales Consolidadas

Los cálculos efectuados en relación con el impuesto sobre beneficios de la Sociedad dominante son los siguientes:

	<u>2023</u>	<u>2022</u>
Cuota al 25% sobre la Base Imponible	-	123.915,20
Deducciones	-	(123.913,20)
Cuota Líquida	0,00	0,00

Los componentes principales del gasto (ingreso) por Impuesto sobre Sociedades de la Sociedad dominante son los siguientes:

	<u>2023</u>	<u>2022</u>
Impuesto corriente	(18.053,74)	(10.192,51)
Impuesto diferido	-	8.493,51
Impuesto por diferencia tipo	-	1.699,00
Total	(18.053,74)	-

El detalle del movimiento de las diferencias temporales en el reconocimiento de gastos e ingresos a efectos contables y fiscales, y su correspondiente efecto impositivo acumulado, de la Sociedad dominante es como sigue:

	<u>Euros</u>			
	<u>01.01.2023</u>	<u>Origen</u>	<u>Reversión</u>	<u>31.12.2023</u>
Activos				
Provisiones	13.955,00			13.955,00
Amortización inmovilizado	37.905,63		(8.629,83)	29.275,80
Deducciones	4.534,25			4.534,25
Bases imponibles negativas	11.942,53			11.942,53
	<u>68.337,41</u>	-	(8.629,83)	<u>59.707,58</u>
	<u>2022</u>			
	<u>01.01.2022</u>	<u>Origen</u>	<u>Reversión</u>	<u>31.12.2022</u>
Activos				
Provisiones	13.955,00	-	-	13.955,00
Amortización inmovilizado	37.905,63	-	-	37.905,63
Deducciones	4.534,25	-	-	4.534,25
Bases imponibles negativas	11.942,53	-	-	11.942,53
	<u>68.337,41</u>	-	-	<u>68.337,41</u>

La Sociedad dominante tiene reconocidos activos por impuestos diferidos y por deducciones pendientes de aplicación relacionados con el derecho a la deducción de la cuota íntegra por la integración en la base imponible de las amortizaciones no deducidas en los periodos impositivos iniciados en 2013 y 2014, que se pueden integrar en los periodos impositivos siguientes sin límite temporal.

REVENGA INGENIEROS, S.A. Y SOCIEDADES DEPENDIENTES

Memoria de Cuentas Anuales Consolidadas

El 27 de noviembre de 2014 se aprobó la Ley 27/2014, la cual establece que para los ejercicios iniciados a partir de 1 de enero de 2015 un tipo de Gravamen general más reducido. Como tipo de Gravamen general se establece el 25%, que resultará aplicable para periodos impositivos que se inicien a partir del 1 de enero de 2016. A su vez, la mencionada Ley establece que no habrá limitación temporal para la compensación de bases imponibles negativas que se encuentren pendientes de compensar a inicio del ejercicio 2015.

Para los periodos impositivos iniciados a partir de 1 de enero de 2016, el Real Decreto-Ley 3/2016 introdujo modificaciones en relación a la compensación de bases imponibles negativas generadas en ejercicios anteriores, siendo las principales características las siguientes:

- Entidades o Grupo fiscales cuya cifra de negocios durante el periodo de 12 meses anteriores al inicio del ejercicio haya sido inferior a 20 millones de euros solamente podrán aplicar bases imponibles negativas que tengan pendientes de compensación procedentes de ejercicios anteriores hasta el 60 por ciento (70 por ciento en el ejercicio 2017) de la base imponible previa a dicha compensación.
- Entidades cuya cifra de negocios durante el periodo de 12 meses anteriores al inicio del ejercicio haya sido de, al menos, 20 millones de euros e inferior a 60 millones de euros: solamente podrán aplicar bases imponibles negativas que tengan pendientes de compensación procedentes de ejercicios anteriores hasta el 50 por ciento de la base imponible previa a dicha compensación.
- Entidades cuya cifra de negocios durante el periodo de 12 meses anteriores al inicio del ejercicio haya sido de, al menos, 60 millones de euros: solamente podrán aplicar bases imponibles negativas que tengan pendientes de compensación hasta el 25 por ciento de la base imponible previa a dicha compensación.

En todo caso, se podrán compensar en el período impositivo bases imponibles negativas hasta el importe de 1 millón de euros.

La Sociedad dominante incurrió en el pasado en pérdidas fiscales, que ha aportado al grupo fiscal a 31 de diciembre de 2023 y 2022, según el siguiente detalle:

Ejercicio	Base imponible negativa	Base imponible negativa
	2023	2022
2009	412.743,58	412.743,58
2011	174,71	174,71
2012	966.193,46	966.193,46
2013	18.662,75	18.662,75
2015	41.701,03	41.701,03
2016	49.073,53	49.073,53
2017	460.116,93	460.116,93
2018	370,47	370,47
Total	1.949.036,46	1.949.036,46

El detalle de gastos (ingresos) por impuesto de sociedades del resto de sociedades incluidas en el perímetro de consolidación se detalla a continuación:

REVENGA INGENIEROS, S.A. Y SOCIEDADES DEPENDIENTES

Memoria de Cuentas Anuales Consolidadas

Sociedad	2023	2022
Revenga Seguridad S.A	-	-
254 Innova 24H, S.L.	-	-
RSS Colombia, S.A.S.	17.781,83	85.517,03
RSS Smart Mobility, S.A. (ex Nijarca)	-	-
Consortio Globe Revenga, S.A.	71.529,29	(36.675,86)
Revenga Brasil Solucoes em Tecnologia Ltda.	-	-
Total	89.311,12	48.841,17

(20) Saldos y Transacciones con Partes Vinculadas**(a) Saldos con partes vinculadas**

El desglose de los saldos por categorías en empresas del Grupo que no se han integrado al perímetro de consolidación se muestran a continuación:

REVENGA INGENIEROS, S.A. Y SOCIEDADES DEPENDIENTES

Memoria de Cuentas Anuales Consolidadas

	Euros 2023							
Saldos con partes Vinculadas	Grupo Revenga Ingenieros, S.L.	Grassland Servicios Agropecuarios, S.L.	Dunna Equilibra Investment Group, S.L.	Consorcio Globe Revenga, S.A. (50%)	Revenga Ingenieros, S.A. (Egipto)	3dnet Networks, S.L.	UTES	Total
Inversiones empresas del grupo y asoci. l/p	1.544.914,46	-	-	-	508,28	-	-	508,28
Instrumentos de patrimonio	-	-	-	-	-	-	-	-
Provisión Instrumentos de Patrimonio	-	-	-	-	-	-	-	-
Créditos a empresas	-	-	-	-	-	-	-	-
Clientes, empresas del grupo y asociadas l/p	-	-	-	-	-	-	-	-
Créditos por efecto impositivo l/p	-	-	-	-	-	-	-	-
Préstamos a l/p	-	-	-	-	-	-	-	-
Saldos deudores por cta. cte., con el grupo a l/p	-	-	-	-	-	-	-	-
Total activos no corrientes	1.544.914,46	-	-	-	508,28	-	-	1.545.422,74
Deudores comerciales y otras cuentas a cobrar	-	-	-	-	-	-	-	-
Clientes, empresas del grupo y asociadas c/p	56.606,60	36.353,91	-	199.985,45	-	2.870,30	110.857	406.673,28
Créditos por efecto impositivo c/p	-	-	-	-	-	-	-	-
Saldos deudores por cta. cte. con el grupo c/p	2.827.940,58	-	23.819,78	-	-	-	3.067,64	2.854.828,00
Otras inversiones	-	-	-	-	-	-	-	-
Total activos corrientes	2.884.547,18	36.353,91	23.819,78	199.985,45	-	2.870,30	113.924,66	3.261.501,28
Total activo	4.429.461,64	36.353,91	23.819,78	199.985,45	508,28	2.870,30	113.924,66	4.806.924,02
Proveedores	-59.524,26	-32.876,42	-	-	-	-80.471,43	-14.124,52	-186.996,63
Préstamos	-26.934,07	-928.795,86	-	-	-	-	-313,82	-956.043,75
Saldos acreedores por cta. cte. con grupo c/p	-	-	-	-	-	-	-	-
Total pasivos corrientes	-86.458,33	-961.672,28	-	-	-	-80.471,43	-14.438,34	-1.143.040,38
Total pasivo	-86.458,33	-961.672,28	-	-	-	-80.471,43	-14.438,34	-1.143.040,38

La memoria adjunta forma parte integrante de las cuentas anuales consolidadas del ejercicio 2023 y 2022.

REVENGA INGENIEROS, S.A. Y SOCIEDADES DEPENDIENTES

Memoria de Cuentas Anuales Consolidadas

	Euros 2022						
Saldos con partes Vinculadas	Grupo Revenga Ingenieros, S.L.	Grassland Servicios Agropecuarios, S.L.	Dumna Equilibra Investment Group, S.L	Consorcio Globe Revenga, S.A. (50%)	Revenga Brasil Solucoes em Tecnologia Ltda.	Revenga Ingenieros, S.A. (Egipto)	Total
Inversiones empresas del grupo y asoc. l/p						508,28	508,28
Instrumentos de patrimonio						-	-
Provisión Instrumentos de Patrimonio						-	-
Créditos a empresas						-	-
Clientes, empresas del grupo y asociadas l/p						-	-
Créditos por efecto impositivo l/p						-	-
Préstamos a l/p							
Saldos deudores por cta. Cte. con el grupo a l/p	1.544.914,46						1.544.914,46
Total activos no corrientes	1.544.914,46	0,00	0,00	0,00	0,00	508,28	1.545.422,74
Deudores comerciales y otras cuentas a cobrar				261.256,11			261.256,11
Clientes, empresas del grupo y asociadas c/p							
Créditos por efecto impositivo c/p							
Saldos deudores por cta. cte. con el grupo c/p	3.141.402,78	1.023.213,00	23.473,54		14.426,30	3.067,64	4.205.583,26
Otras inversiones							
Total activos corrientes	3.141.402,78	1.023.213,00	23.473,54	261.256,11	14.426,30	3.067,64	4.473.182,10
Total activo	4.686.317,24	1.023.213,00	23.473,54	261.256,11	14.426,30	3.575,92	6.018.604,84
Proveedores	-565.000,00	-49.610,00					-614.610,00
Préstamos							
Saldos acreedores por cta. cte. con grupo c/p							
Total pasivos corrientes	-565.000,00	-49.610,00	-	-	-	-	-614.610,00
Total pasivo	-565.000,00	-49.610,00	-	-	-	-3.065,40	-617.675,40

La memoria adjunta forma parte integrante de las cuentas anuales consolidadas del ejercicio 2023 y 2022.

REVENGA INGENIEROS, S.A. Y SOCIEDADES DEPENDIENTES

Memoria de Cuentas Anuales Consolidadas

Las cuentas corrientes con empresas del grupo al 31 de diciembre de 2023 y 2022 recoge principalmente los importes relacionados con la financiación que el Grupo presta a empresas del grupo o recibe de las mismas. Estas cuentas corrientes están remuneradas a precios de mercados.

(b) Transacciones de la Sociedad con partes vinculadas

Las transacciones del Grupo con partes vinculadas se presentan a continuación:

	2023			Total
	Grupo Revenga Ingenieros, S.L.	Grassland Servicios Agropecuarios, S.L.	3dnet Network, S.L.	
Ventas netas				
Ventas			3.146,64	3.146,64
Otros servicios prestados	5.279,45	87.585,47	2.791,07	95.655,99
Arrendamientos				-
Beneficios por venta de Inmovilizado				-
Ingresos financieros	116.057,47	13.562,35		129.619,82
Total ingresos	121.336,92	101.147,82	5.937,71	228.422,45
Gastos				
Compras netas			(78.900,72)	(78.900,72)
Otros servicios recibidos	(364.277,57)		(7.784,44)	(372.062,01)
Serv. Exteriores				-
Gastos financieros		(8.071,42)		(8.071,42)
Servicios Exteriores		(246.000,00)		(246.000,00)
Total Gastos	(364.277,57)	(254.071,42)	(86.685,16)	(705.034,15)

	2022		Total	
	Grupo Revenga Ingenieros, S.L.	Grassland Servicios Agropecuarios, S.L.		
Ventas netas				
Ventas			-	
Otros servicios prestados		30.614,89	37.372,29	67.987,18
Arrendamientos				-
Beneficios por venta de Inmovilizado				-
Ingresos financieros	99.905,10	35.253,53		135.158,63
Total ingresos	130.519,99	72.625,82		203.145,81
Gastos				
Compras netas				-
Otros servicios recibidos	(1.035.524,33)			(1.035.524,33)
Serv. Exteriores				-
Gastos financieros				-
Servicios Exteriores		(246.000,00)		(246.000,00)
Total Gastos	(1.035.524,33)	(246.000,00)		(1.281.524,33)

Durante el ejercicio 2023, Grupo Revenga Ingenieros, S.L. prestó servicios de soporte estratégico, financiero, sistemas, etc. para la gestión de los procesos administrativos y de dirección (compras, calidad, RRHH, contabilidad, tesorería, impuestos, IT, control de gestión y dirección) por importe de 364.257,77 euros (1.035.524,33 euros en 2022). El Grupo tiene un contrato que regula la prestación de estos servicios

REVENGA INGENIEROS, S.A. Y SOCIEDADES DEPENDIENTES

Memoria de Cuentas Anuales Consolidadas

Los servicios prestados y recibidos con partes vinculadas son servicios relacionados a la actividad principal del Grupo. Ambos conceptos se negocian con las sociedades vinculadas a precio de mercado, calculado este aplicando a los costes incurridos un diferencial.

(c) Información relativa a Administradores y personal de alta Dirección de la Sociedad

A su vez, a 31 de diciembre de 2023 y 2022 no existían anticipos con los Administradores del Grupo.

Las remuneraciones, dietas y retribuciones de cualquier clase devengadas durante el ejercicio terminado el 31 de diciembre de 2023 ha sido de 130.333.71 euros (0,00 euros en 2022) por los Administradores de Revenga Ingenieros, S.A. Se considera que no existe personal de alta dirección en el Grupo distinto de los miembros del Consejo de Administración.

Asimismo, la Sociedad Dominante no tiene contraídas obligaciones en materia de pensiones y de seguros de vida con respecto a antiguos o actuales Administradores de la Sociedad Dominante, ni se han asumido por cuenta de ellos obligaciones a título de garantía.

(d) Transacciones ajenas al tráfico ordinario o en condiciones distintas de mercado realizadas por los Administradores de la Sociedad

Durante los ejercicios 2023 y 2022, los Administradores de la Sociedad Dominante y sus partes vinculadas no han realizado con el Grupo operaciones ajenas al tráfico ordinario o en condiciones distintas a las de mercado.

(e) Situaciones de conflicto de interés de los Administradores

Durante los ejercicios 2023 y 2022 los Administradores de la Sociedad Dominante y las personas vinculadas a los mismos no han incurrido en ninguna situación de conflicto de interés que haya tenido que ser objeto de comunicación de acuerdo con lo dispuesto en el art. 229 del Texto Refundido de la Ley de Sociedades de Capital.

(21) Ingresos y Gastos(a) Importe neto de la cifra de negocios y variación de la producción

El detalle del importe neto de la cifra de negocios por categorías de actividades y mercados geográficos es como sigue:

	2023			
	Euros			
	Nacional	Unión Europea	Internacional (no Unión Europea)	Total
Ingresos por venta de bienes	19.257.584,89	116.980,53	1.024.630,04	20.399.195,46
Ingresos por prestación de servicios	968.757,63	215.505,97	14.790.305,69	15.974.569,30
	20.226.342,52	332.486,50	15.814.935,73	36.373.764,76
	Nacional	Unión Europea	Internacional (no Unión Europea)	Total
Var. Existencias de prod. terminados y en curso de fab.	(164.411,02)	119.780,47	(1.895.550,32)	(1.940.180,87)

REVENGA INGENIEROS, S.A. Y SOCIEDADES DEPENDIENTES

Memoria de Cuentas Anuales Consolidadas

	2022			
	Euros			
	Nacional	Unión Europea	Internacional (no Unión Europea)	Total
Ingresos por venta de bienes	18.793.419,90	677.697,09	14.615.786,14	34.086.903,13
Ingresos por prestación de servicios	4.596.496,91	46.535,44	8.068.479,69	12.711.512,04
	23.389.916,81	724.232,53	22.684.265,83	46.798.415,17
	Nacional	Unión Europea	Internacional (no Unión Europea)	Total
Var. Existencias de prod. terminados y en curso de fab.	1.416.327,85	(198.494,83)	(4.496.466,43)	(3.278.633,41)

(b) Aprovisionamientos

El detalle de los Consumos de mercaderías, materias primas y otros aprovisionamientos es como sigue:

	Euros	
	2023	2022
Consumo de mercaderías		
Compras nacionales	5.593.601,31	11.720.412,92
Compras a la Unión Europea	214.521,35	641.196,65
Compras internacionales no Unión Europea	1.058.379,95	2.012.232,70
	6.866.502,61	14.373.842,27
Consumo de materias primas y otros		
Compras nacionales	281.280,26	643.467,73
Compras a la Unión Europea	9.357,12	16.741,51
Compras internacionales no Unión Europea	-80.516,95	9.071,60
Var existencia criterio RD 01/2021	-1.652.267,70	-1.915.374,66
	-1.442.147,27	-1.246.093,82
	5.424.355,34	13.127.748,45

El detalle de los trabajos realizados por otras empresas es como sigue:

	Euros	
	2023	2022
Trabajos realizados por otras empresas	9.336.884,55	13.057.893,24
	9.336.884,55	13.057.893,24

(c) Cargas Sociales y Provisiones

El detalle de cargas sociales y provisiones es como sigue:

	Euros	
	2023	2022
Cargas Sociales		
Seguridad Social a cargo de la empresa	2.627.555,35	2.305.392,56
Otros gastos sociales	1.028.551,35	846.348,64
	3.656.106,70	3.151.741,20

REVENGA INGENIEROS, S.A. Y SOCIEDADES DEPENDIENTES

Memoria de Cuentas Anuales Consolidadas

(d) Resultados por enajenaciones de inmovilizado

El detalle del resultado por enajenaciones de inmovilizado es como sigue:

	Euros	
	2023	2022
Inmovilizado material		
Beneficios		6.582,95
Perdidas	-2.280,41	
	<u>-2.280,41</u>	<u>6.582,95</u>

Los beneficios/pérdidas de inmovilizado en 2023 y 2022 principalmente corresponden a la venta de elementos varios de inmovilizado material.

(e) Transacciones denominadas en moneda extranjera

El detalle de los ingresos y gastos denominados en moneda extranjera (dólares americanos) es como sigue:

	Euros	
	2023	2022
Ingresos		
Ventas netas	15.387.755,56	9.312.619,97
	<u>15.387.755,56</u>	<u>9.312.619,97</u>
Gastos		
Compras netas	-3.597.405,44	-3.399.315,70
Otros		0,00
	<u>-3.597.405,44</u>	<u>-3.399.315,70</u>

(22) Información sobre empleados

El número medio de empleados del Grupo durante 2023 y 2022, desglosado por categorías, es como sigue:

	Número	
	2023	2022
Directores	3	2
Mandos medios	18	14
Titulados	95	84
Administrativos	26	19
Administrativos de proyecto	15	16
Almacén / Taller	20	25
Instaladores	50	41
	<u>227</u>	<u>201</u>

La distribución por sexos al 31 de diciembre de 2023 y 2022 del personal y de los Administradores es como sigue:

REVENGA INGENIEROS, S.A. Y SOCIEDADES DEPENDIENTES

Memoria de Cuentas Anuales Consolidadas

	2023		2022	
	Mujeres	Hombres	Mujeres	Hombres
Consejeros	-	1	-	-
Directores	-	2	-	2
Mandos Medios	5	13	3	11
Titulados	22	71	17	67
Administrativos	15	9	13	7
Administrativos de proyecto	12	2	14	4
Almacén / Taller	5	13	5	21
Instaladores	-	49	-	41
	59	160	52	153

El Grupo tiene empleados contratados con una discapacidad mayor o igual al 33% que al 31 de diciembre de 2023 y 2022 se desglosan como sigue:

	2023		2022	
	Mujeres	Hombres	Mujeres	Hombres
Directores	-	1	-	1
Dirección comercial / Taller	-	2	-	2
Titulados	-	-	-	-
Administrativos	-	1	-	1
Instaladores	-	-	-	-
	-	4	-	4

(23) Honorarios de Auditoría

En 2023, El Grupo ha nombrado como auditores de cuentas anuales consolidadas a la empresa auditoria BDO Auditores, S.L. para los años 2021, 2022 y 2023.

Los honorarios correspondientes a los servicios prestados para la auditoría de cuentas anuales por dichas empresas durante los ejercicios terminados el 31 de diciembre de 2023 y 2022, con independencia del momento de su facturación, son los siguientes:

	Euros	
	2023	2022
Por Servicios de Auditoría	57.450,00	55.500,00
Por otros servicios relacionados con Auditoría	40.000,00	6.000,00

(24) Garantías Comprometidas con Terceros y Otros Pasivos Contingentes

A 31 de diciembre de 2023 el Grupo tiene presentados avales ante determinados organismos públicos para licitaciones y ejecuciones de obras por un importe aproximado de 18.434.829,11 euros (16.032.838,41 euros a 31 de diciembre de 2022). Los Administradores de la Sociedad Dominante estiman que no existe ningún riesgo relacionado con los avales depositados.

(25) Información sobre aplazamientos de pago efectuados a proveedores. Disposición Adicional Tercera: Deber de información de la Ley 15/2010, de 5 de julio

La información sobre el periodo medio de pago a proveedores del Grupo, es como sigue:

REVENGA INGENIEROS, S.A. Y SOCIEDADES DEPENDIENTES

Memoria de Cuentas Anuales Consolidadas

	Euros	
	2023	2022
Periodo medio de pago a proveedores	52.57	64,91
Ratio de las operaciones pagadas	47.26	60,49
Ratio de las operaciones pendientes de pago	84.39	76,03
Total pagos realizados	31.068.725,58	32.284.622,99
Total pagos pendientes	5.189.756,42	12.825.984,10
Volumen monetario de facturas pagadas <60 días	22.443.015,99	20.576.085,79
Porcentaje sobre el total de los pagos realizados	72,24%	63,70%
Número de facturas pagadas <60 días	7.062,00	6.554,00
Porcentaje sobre el total de facturas pagadas	86,97%	84,55%

Las condiciones de contratación a proveedores comerciales en el ejercicio 2023 incluyen periodos de pago superiores, iguales o inferiores a los 60 días, de acuerdo con los plazos pactados entre las partes. Sin embargo, determinadas facturas se han pagado fuera de ese plazo debido a retrasos en el envío de factura del proveedor, o a incidencias en el proceso de gestión y autorización de las mismas.

(26) Combinación de negocios

El 7 de junio de 2023, como se menciona en la nota 1, 6 y 14, y con efectos contables 30 de junio de 2023, la Sociedad mediante escisión parcial, ha traspasado una parte de su patrimonio que formaba una unidad económica, consistente en su actividad de diseño, fabricación y suministro de pasivos de telecomunicaciones, agrupados bajo el nombre de 3dnet, a una empresa de nueva creación denominada 3dnet Networks, S.L. Como consecuencia de dicha escisión, en la Sociedad se han producido las siguientes modificaciones:

- Por un lado, ha reducido su activo por valor de 3.938.006,15 euros en los siguientes elementos:

	Coste	Amort. Acum.	Neto
Inmovilizado Intangible	458.209,11	-167.209,00	291.000,11
Desarrollo	452.990,11	-161.990,00	291.000,11
Propiedad Industrial	5.219,00	-5.219,00	0,00
Inmovilizado Material	3.302.514,25	-2.004.468,00	1.298.046,25
Terreno Colmenar	121.125,20		121.125,20
Construcciones Nave Colmenar	413.874,80	-232.673,24	181.201,56
Maquinarias	119.881,17	-106.360,53	13.520,64
Otras instalaciones, Utillaje y Mobiliario			
Moldes	1.653.986,61	-1.476.454,64	177.531,97
Instalaciones	138.205,42	-92.793,64	45.411,78
Mobiliario	57.650,79	-51.576,08	6.074,71
Otro inmovilizado			

REVENGA INGENIEROS, S.A. Y SOCIEDADES DEPENDIENTES

Memoria de Cuentas Anuales Consolidadas

Equipos informáticos	12.331,35	-11.795,35	536,00
Equipos de medida	766,52	-766,52	0,00
Sistemas de Contabilidad	1.897,55	-1.897,55	0,00
Equipos diversos	391.228,53	-30.150,45	361.078,08
Inmovilizado en curso	391.566,31		391.566,31
Existencias	2.348.959,79	0,00	2.348.959,79
Stock	2.348.959,79		2.348.959,79
TOTAL	6.109.683,15	-2.171.677,00	3.938.006,15

- Y por otro lado, se han reducido sus reservas voluntaria por valor de 3.938.006,15 euros.
- Asimismo, se ha traspaso el personal, todos los contratos en ejecución a la fecha efectiva del traspaso, así como los activos y pasivos asociados a dicha actividad.

El 14 de diciembre de 2022, como se menciona en la nota 1, 6 y 14, y con efectos contables 1 de enero de 2022, la Sociedad dominante, mediante escisión parcial, traspasó una parte de su patrimonio que formaba una unidad económica, consistente en su actividad inmobiliaria, a Grassland Servicios Agropecuarios, S.L. Como consecuencia de dicha escisión, en la Sociedad se produjeron las siguientes modificaciones:

- Por un lado, redujo su activo por valor de 1.903.224,56 euros en los siguientes elementos:
 - o Terrenos correspondientes al Edificio de Salcedo en Madrid, Marchamalo y Benavente por valor de 737.901,16 euros
 - o Construcciones netas correspondientes al Edificio de Salcedo en Madrid por valor de 1.165.323,49 euros
- Y por otro, redujo su capital social en 2.300,00 euros, mediante la reducción del valor nominal de sus acciones en 0,01 euros cada acción y ha reducido sus reservas voluntarias en la cantidad de 1.900.924,65 euros.

Las citadas combinaciones de negocio hacen referencia a operaciones entre empresas del grupo en la que empresas intervinientes pertenecen al Grupo Revenga Ingenieros, S.L. por lo que los elementos constitutivos del negocio se han valorado por el importe que corresponde a los mismos, una vez realizada la operación, en las cuentas anuales de cada Sociedad, registrándose la diferencia que pudiera ponerse de manifiesto por la aplicación de los criterios anteriores en una partida de reservas. Esta reestructuración se realiza para racionalizar la estructura empresarial, agrupando las distintas sociedades y activos desde un punto de vista funcional, regional y de negocio, manteniendo el mismo nivel de servicio a los clientes.

(27) Política y gestión de riesgos

Las actividades del Grupo están expuestas a diversos riesgos financieros y riesgos operativos. El programa de gestión del riesgo global del Grupo se centra en la incertidumbre de los mercados financieros y trata de minimizar los efectos potenciales adversos sobre la rentabilidad financiera del Grupo.

REVENGA INGENIEROS, S.A. Y SOCIEDADES DEPENDIENTES

Memoria de Cuentas Anuales Consolidadas

Estos riesgos no son los únicos a los que el Grupo podría hacer frente en el futuro. Podría darse el caso de que futuros riesgos, tanto financieros como no financieros, actualmente desconocidos o no considerados como relevantes, pudieran tener un efecto en el negocio, los resultados o la situación financiera, económica o patrimonial de la Sociedad o en el precio de cotización de sus acciones.

Riesgos Financieros

El Grupo está expuesta a diversos riesgos de carácter financiero, ya sean riesgos de crédito o liquidez, riesgos de mercado (que comprenden los riesgos de tipo de cambio y de tipo de interés), así como otros riesgos específicos derivados de su estructura de financiación. El Grupo mantiene un modelo de gestión de riesgos con el fin de anticipar y minimizar los efectos adversos que la materialización de dichos riesgos pudiera producir sobre la rentabilidad financiera del Grupo.

No obstante, el modelo de gestión puede no ser suficiente, puesto que el Grupo está sujeto a riesgos externos que escapan de su control interno y que pueden afectar de manera adversa al negocio, los resultados o la situación financiera, económica o patrimonial del Grupo, como cualquier otro grupo que opere en el mercado internacional.

a) Riesgo de tipo de cambio

El Grupo opera en el ámbito internacional y, por tanto, está expuesta a riesgo de tipo de cambio por operaciones con divisas, especialmente el dólar.

Este riesgo surge cuando las transacciones comerciales futuras, los activos y pasivos reconocidos y las inversiones netas en negocios en el extranjero están denominados en una moneda que no es la funcional del Grupo. El Departamento de Tesorería es el responsable de gestionar la posición neta en cada moneda extranjera usando contratos externos a plazo de divisas.

b) Riesgo de crédito

El Grupo está expuesto al riesgo de crédito en la medida en que un cliente deje de cumplir con sus obligaciones contractuales de pago, dando lugar a pérdidas para el Grupo. El Grupo dispone de una amplia cartera de clientes, manteniendo relaciones comerciales con grupos empresariales y entes de carácter público y público-privado, que le hacen estar expuesta a deudas comerciales originadas por operaciones ordinarias del tráfico mercantil, tanto en el ámbito nacional como en el internacional.

Con el fin de minimizar el posible impacto de estos factores, el Grupo valora de forma periódica la utilización de medidas operativas (cartas de crédito, seguros de cobro), contables (dotación de provisiones para hacer frente a posibles impagos) y financieras (uso de líneas de factoring sin recurso para el adelanto de cobros de determinados clientes).

A pesar de lo descrito anteriormente, el Grupo sigue expuesto al riesgo de crédito por incumplimiento o por retrasos en los cobros de sus clientes, lo que puede resultar en deterioros de partidas de balance (cuenta de clientes).

REVENGA INGENIEROS, S.A. Y SOCIEDADES DEPENDIENTES

Memoria de Cuentas Anuales Consolidadas

c) Riesgo de liquidez

El Grupo lleva a cabo una gestión prudente del riesgo de liquidez, fundada en el mantenimiento de suficiente efectivo y valores negociables, la disponibilidad de financiación mediante un importe suficiente de facilidades de crédito comprometidas y la capacidad suficiente para liquidar posiciones de mercado. Dado el carácter dinámico de los negocios subyacentes, el Grupo tiene como objetivo mantener la flexibilidad en la financiación mediante la disponibilidad de líneas de crédito contratadas.

Riesgos Operativos

La Sociedad está expuesta a riesgos relacionados con la gestión de proyectos:

a) Riesgo de expansión internacional

Al tratarse de un Grupo con presencia internacional, el Grupo está expuesta a los riesgos relativos a la adaptación al entorno o al mercado en las geografías en que actúa. Ello implica que el Grupo puede estar sujeto a reducciones en la demanda, o bien al empeoramiento en la productividad como consecuencia de condiciones desfavorables, así como a cambios en las políticas nacionales y normativa aplicable a los sectores en que opera, pudiendo todo ello afectar a la situación financiera, económica o patrimonial.

La exposición a este tipo de riesgos puede verse incrementada en aquellos países y mercados emergentes en los que los estándares políticos y de buenas prácticas sean menos estables o se encuentren menos desarrollados.

b) Riesgo de restricción de divisa

El Grupo opera en el ámbito internacional y, por tanto, está expuesta a riesgo de restricciones de divisa por parte de sus clientes, especialmente en los mercados emergentes.

Específicamente, Egipto ha enfrentado dificultades en el acceso a divisas extranjeras, principalmente euros y dólares, debido al aumento de las tasas de interés, la situación geopolítica y otros factores como la guerra en Ucrania. Estas circunstancias han tenido un impacto significativo en el descenso del sector turístico, han generado un aumento en los costos de las materias primas y han elevado la inflación del 7% en 2022 a un máximo del 38% en 2023.

Debido a estos factores mencionados, los clientes públicos se encontraron incapaces de emitir nuevas cartas de crédito documentario en moneda extranjera. Los contratos mantenidos por Revenga en este país están denominados en euros.

A cierre del ejercicio 2023 el Grupo mantiene un saldo con clientes de Egipto por facturación pendiente de cobro de 1.311.292 euros y facturas pendientes de emitir por importe de 2.662.679,19 euros. Según estimaciones del Grupo se prevé el cobro de dichas facturas y que se proceda a emitir la facturación pendiente durante el ejercicio 2024. Sin embargo, debido a la incertidumbre existente, derivadas de la restricción de divisas y de la crisis geopolítica, no se puede determinar a fecha de formulación de las cuentas anuales consolidadas, la fecha concreta en que se producirá el cobro. No obstante, durante el mes de abril de 2024, se han cobrado 487.558,63 euros de la facturación pendiente de cobro.

REVENGA INGENIEROS, S.A. Y SOCIEDADES DEPENDIENTES

Memoria de Cuentas Anuales Consolidadas

(28) Información ESG (Medio ambiente, Social y Gobernanza)

a) Medio Ambiente

La Sociedad ha reducido la huella de carbono un 7,88% en la media del trienio 2020-2022 respecto al trienio 2019-2021, para los alcances 1 Y 2; habiendo obtenido el registro del Ministerio para la Transición Ecológica y el Reto Demográfico.

También ha conseguido avanzar en el objetivo de cero emisiones (Net Zero) para 2040, al reducir un 46,57% el total de emisiones en al año 2022, respecto al año base 2018, para alcances 1 y 2.

La energía contratada por la Sociedad es 100% verde de origen renovable (solar, eólica, hidráulica), contribuyendo así a la reducción de las emisiones de CO2 y por consiguiente a la reducción de su Huella de Carbono.

b) Social

Con fecha 5 de septiembre de 2023 la Sociedad ha aprobado el Plan de Igualdad, quedando registrado en REGCON con fecha 16 de octubre de 2023. Tiene un ámbito temporal 2023 – 2027 y geográfico nacional.

Con un total de 57 medidas a ejecutar entre septiembre de 2023 y agosto de 2027, la Sociedad se ha comprometido a luchar por el Equilibrio Social y la Igualdad Efectiva entre hombres y mujeres.

De la misma manera, en su compromiso con la Igualdad y Diversidad, la Sociedad dispone desde este año el Protocolo de Igualdad LGTBI. Convencidos de que todos tenemos los mismos derechos y oportunidades, y que, en nuestro papel de agente social, debemos promover las condiciones para alcanzar una sociedad libre de sesgos y discriminación

c) Gobernanza

La salida al BME Growth ha supuesto avanzar en la mejora del gobierno corporativo, con la formación de un consejo de administración con 2 consejeros independientes, de un total de 5, siendo el Presidente independiente y disponiendo de voto de calidad. Se han creado dos comisiones: la comisión de auditoría y control y la comisión de nombramientos y retribuciones. Esta última ha sido algo voluntario al no ser una exigencia para la salida a cotización en BME Growth. Cada una de ellas está formada por 2 miembros independientes y uno dominical, y están presididas ambas por vocales independientes.

Con la adhesión de la Sociedad, en el año 2007, a Global Compact de Naciones Unidas y a Pacto Mundial ONU España, se ha adquirido el compromiso de respetar los derechos humanos y las normas laborales, a preservar el medio ambiente y a actuar con transparencia en nuestras actividades y operaciones. Asimismo, el compromiso de la Sociedad se ve reflejado en la contribución a la consecución de los 17 Objetivos de Desarrollo Sostenible (ODS) de las Naciones Unidas. Compromiso que continuamos reafirmando y para ello, desde 2023, la Sociedad se ha adherido a la Iniciativa Forward Faster de Pacto Mundial ONU para acelerar su progreso.

REVENGA INGENIEROS, S.A. Y SOCIEDADES DEPENDIENTES

Memoria de Cuentas Anuales Consolidadas

La seguridad laboral es una constante preocupación en la actividad diaria y de los proyectos de la Sociedad, sosteniendo un firme compromiso para proporcionar condiciones de trabajo seguras y saludables. La Sociedad pertenece a la Red de Empresas Saludables y manifestamos su compromiso con la Declaración de Luxemburgo, gestionando la salud de los trabajadores desde un enfoque integral e integrado.

(29) Información Segmentada

La práctica totalidad de las ventas del Grupo corresponde a las siguientes dos líneas de negocio:

- Rail & Terminals: Esta línea de negocio atiende los sectores de ferrocarriles, metros, puertos y aeropuertos.
- ITS: Esta línea de negocio atiende los sectores de autopistas y carreteras (tráfico urbano, tráfico interurbano, túneles, peajes), autobuses, movilidad inteligente en ciudades, y transversalmente, a todos los proyectos de Ticketing, ya sean de metros, ferrocarriles, autobuses o terminales de transporte.

El detalle de la información segmentada al 31 de diciembre de 2023 se indica a continuación, en miles euros:

Conceptos	2023		General (*)	Total
	Rail & Terminals	ITS		
Importe neto de la cifra de negocios	24.293.633,98	12.080.130,78		36.373.764,76
Gastos totales	(21.396.249,31)	(11.195.915,26)		(32.592.164,57)
Otros resultados			21.383,59	21.383,59
Amortización del inmovilizado			(1.754.467,60)	(1.754.467,60)
RESULTADO DE EXPLOTACION	2.897.384,67	884.215,52	(1.733.084,01)	2.048.516,18
Ingresos financieros			146.609,10	146.609,10
Gastos financieros			(1.609.058,65)	(1.609.058,65)
Otros resultados financieros			(292.431,67)	(292.431,67)
RESULTADO ANTES DE IMPUESTOS	2.897.384,67	884.215,52	(3.487.965,23)	293.634,96
Impuestos sobre beneficios			(107.364,86)	(107.364,86)
RESULTADO CONSOLIDADO DEL EJERCICIO	2.897.384,67	884.215,52	(3.595.330,09)	186.270,11
Activos del segmento	-	-	48.239.807,56	48.239.807,56
- Inmovilizado intangible	-	-	14.671.433,66	14.671.433,66
- Inmovilizado material	-	-	1.903.799,64	1.903.799,64
- Resto de activos	-	-	31.664.574,26	31.664.574,26
Pasivo y Patrimonio del segmento	-	-	33.976.469,52	33.976.469,52
Flujos netos de efectivo de las actividades de:				
- Explotación	-	-	(3.858.924,02)	(3.858.924,02)
- Inversión	-	-	(1.561.930,74)	(1.561.930,74)
- Financiación	-	-	6.532.605,59	6.532.605,59

(*) Algunos epígrafes de la cuenta de resultados, los activos, pasivos y flujos netos de efectivo no se imputan específicamente a la actividad de Rail & Terminals e ITS por separado, sino al negocio conjunto.

REVENGA INGENIEROS, S.A. Y SOCIEDADES DEPENDIENTES

Memoria de Cuentas Anuales Consolidadas

(30) Hechos Posteriores al Cierre

Desde el 31 de diciembre de 2023 hasta la formulación por el Consejo de Administración de la Sociedad dominante de las presentes cuentas anuales consolidadas, no se ha producido ningún otro hecho digno de mención y que pueda afectar a las citadas cuentas anuales consolidadas, excepto lo siguiente:

- a) Durante el transcurso de 2024 el Grupo ha renovado o contratado nuevos préstamos, pólizas de crédito y líneas de descuentos según se indica a continuación, expresado en miles de euros:

<i>Empresa</i>	<i>Préstamos</i>	2024	Fecha	Vto
Rev. Ing.	Toro Finance	250.000,0	19/01/2024	25/07/2024
		250.000		
<i>Empresa</i>	<i>Pólizas de Crédito</i>	2024	Fecha	Vto
Rev. Ing.	Caja Rural de Jaen	500.000,0	19/02/2024	19/02/2025
		500.000		
<i>Empresa</i>	<i>Líneas de descuento</i>	2024	Fecha	Vto
Rev. Ing.	Caja Rural de Jaen	500.000,0	19/02/2024	19/02/2005
Rev. Ing.	Novicap	100.000,0	11/03/2024	11/03/2025
		600.000		
		1.350.000		

El informe ha sido elaborado según los requerimientos establecidos por la legislación española.

a) Evolución de los negocios y situación y evolución previsible del Grupo

El Grupo, bajo la marca de Revenga Smart Solution (RSS), ha alcanzado en 2023 un importe neto de la cifra de negocio de 36,37 millones de euros, un EBITDA ajustado de 4,20 millones de euros y un resultado neto ajustado de 604 miles de euros.

El EBITDA ajustado ha aumentado un 0,39 % con respecto al mismo periodo de 2022, lo que destaca la mejora en la gestión y eficiencia de los proyectos, alcanzando una rentabilidad del 11,55% sobre el importe neto de la cifra de negocio, frente a un 8,94% en el 2022. Esta mejora ha permitido mantener el EBITDA a pesar de la disminución del 22,28% en la cifra de negocio. Esta mejora en la eficiencia se fundamenta en la selección de proyectos y en las mejores condiciones de contratación de los mismos, algo factible gracias a una mayor cartera de proyectos (103 millones euros a inicio del año 2023) y en una cartera de ofertas (pipeline) que alcanzaba los 300 millones a final de 2023. La salida al BME Growth en octubre de 2023 nos ha permitido impulsar la cartera de ofertas en el tramo final del año, lo que se ha traducido en una contratación record en el primer trimestre de 2024. Si tenemos en cuenta las preadjudicaciones de los sistemas del AVE Murcia-Almería (46M€ para RSS), en donde RSS participa en la Unión Temporal de Empresas con CAFS y FCC Industrial, y la de los sistemas de peaje estación 4.0 en 12 estaciones de la red de Metro de Madrid (4,1M€), unido a otros proyectos relevantes contratados como el mantenimiento del Ferrocarril Central en Uruguay (14M€), nos llevan a una cartera de proyectos de 150,2M€ a 31 de marzo de 2024, máximo histórico para RSS y que consolida el Plan RSS 2023-2026.

La cifra de negocio ha disminuido un 22,28 % respecto al mismo periodo de 2022. No obstante el ejercicio 2023 no es comparable al 2022 por los siguientes motivos:

- 1) Escisión de actividad: en junio de 2023 se escindió la rama de actividad dedicada a redes FTTH (Fiber to the Home), antes de la salida al BME Growth, por estar fuera del negocio de tecnología para la movilidad inteligente.
- 2) Ralentización o paralización de proyectos por factores externos: la subida drástica de los tipos de interés y la inflación, unido a los factores geopolíticos como la guerra de Ucrania y los cambios en la política española en el Magreb, han afectado a mercados relevantes para RSS como son Turquía, Egipto y Argelia. Las elecciones municipales en Quito, con victoria del partido en la oposición, han demorado la ejecución de algunas de las fases del proyecto de ticketing de la L1. En España las elecciones generales anticipadas, unido a las elecciones municipales y autonómicas celebradas en 2023 en casi todas las comunidades, han supuesto una interrupción de la inversión pública, factor que afecta de forma relevante a los despliegues de transporte y de movilidad inteligente.

REVENGA INGENIEROS, S.A. Y SOCIEDADES DEPENDIENTES

Informe de Gestión Consolidado

El resultado neto ajustado ha aumentado un 20,53 % en 2023 respecto a 2022, alcanzando los 604 miles de euros, un 1,66% de la cifra de negocio, frente a un 1,07% en 2022. Se adjunta cuadro resumen:

Revenge Smart Solutions	2023	2022
Importe neto de la cifra de negocios	36.373.764,76	46.798.415,17
EBITDA	3.781.600,17	4.183.150,81
	10,40%	8,94%
EBITDA Ajustado x Gtos. Salida a bolsa	4.199.409,17	4.183.150,81
	11,55%	8,94%
Resultado del ejercicio Ajustado x Gtos. Salida a bolsa	604.079,08	501.178,62
	1,66%	1,07%

El EBITDA ajustado corresponde al EBITDA menos los gastos no recurrentes excepcionales producidos por la salida al BME Growth, por importe de 417.809 euros.

El Resultado ajustado corresponde al Resultado menos los gastos no recurrentes excepcionales producidos por la salida al BME Growth, por importe de 417.809 euros.

El inicio de cotización el pasado 5 de octubre en el BME Growth ha supuesto un paso firme en nuestro plan estratégico proyectado a 2026, habiendo ampliado capital en 7,9 millones de euros, con un 23,43% en free-float.

RSS ha adquirido en 2023, la empresa de tecnología de software Dynamia, con base en Sevilla. Dynamia dispone de clientes en el ámbito regional, como los puertos de Andalucía, además de estar contribuyendo a proyectos de RSS como el ticketing de la L1 de Metro de Quito (Ecuador), o al sistema de back-office para peaje sin contacto free-flow en Ruta 5 (Chile) para Movyon, empresa tecnológica de Autostrade, uno de los líderes mundiales en concesiones de autopistas.

En 2023 destacan adjudicaciones a RSS como los sistemas de control de accesos y ticketing, control de estaciones y sistemas de Información al viajero, para la Línea 6 del Metro de S. Paulo (Brasil), proyecto liderado por Acciona y que supone más de 12 millones de euros para RSS.

Otra adjudicación, que fortalece nuestra posición en el sector de transporte por autobús, es el de los sistemas inteligentes de transporte (ITS) para los autobuses de Murcia, que permitirá, gracias a la tecnología de RSS, pagar con tarjeta, códigos QR móviles, pulseras y llaveros, y que alcanza los 3 millones de euros.

Movyon, empresa tecnológica de Autostrade, uno de los principales operadores de autopistas del mundo, nos adjudicó en 2023 el Back-Office (RT2P de RSS) del peaje sin contacto (Free-flow), en Ruta 5 Chillán-Collipulli en Chile.

REVENGA INGENIEROS, S.A. Y SOCIEDADES DEPENDIENTES

Informe de Gestión Consolidado

Cabe destacar también el proyecto Corredor Ferroviario Central de Uruguay, 270 Km de línea ferroviaria liderado por Sacyr (consorcio CCFC), que se ha inaugurado el pasado 17 de abril 2024. RSS, en consorcio con CAF Signalling, ha desplegado el primer sistema en el mundo que integra protección mediante pasos a nivel de última generación (RailRox de RSS) con el sistema ERTMS Nivel 1 de CAFS (estándar europeo de señalización ferroviaria). Esto permite obtener lo mejor de disponer de la máxima seguridad ferroviaria (los mismos estándares que en el AVE en España/Europa), pero en un trazado que dispone de más de 175 pasos a nivel, al no poder acometer trazados a distinto nivel, por su elevado coste. Se ha firmado en 2024 con CCFC una ampliación de contrato por 1,24 millones de dólares, y el contrato de mantenimiento a 15 años ya mencionado, que supone 14M € para RSS, de los que 10M€ se facturan en los 3 primeros años, al dar soporte de Nivel 4. Esta contratación contribuye de forma notable a consolidar el Plan RSS 2023-2026, al tratarse de servicios de alto valor añadido, recurrentes y con desarrollo en 2024-2026.

En lo relativo a proyectos destacar por último, la puesta en servicio al público en diciembre de 2023 del sistema de ticketing de la L-1 de Metro de Quito. A fecha actual es el metro del mundo con el sistema más innovador en formas de pago, permitiendo el uso de tarjetas bancarias, monederos electrónicos, QR, QR virtual, tarjeta ciudad, monedas, pago en la web, con apps, incluso utilizando la propia cédula de identificación (DNI), y todo en tiempo real y en la nube, gracias a la solución RT2P de RSS, en un proyecto liderado por Acciona para la Municipalidad de Quito.

Evolución por Líneas de Negocio

RSS tiene dos líneas de negocio, Rail&Terminals (R&T) e Intelligent Transport Systems (ITS).

- a. R&T, atiende los sectores de ferrocarriles, metros, puertos y aeropuertos
- b. ITS, atiende los sectores de autopistas y carreteras (tráfico urbano, tráfico interurbano, túneles, peajes), autobuses, movilidad inteligente en ciudades, y transversalmente, a todos los proyectos de Ticketing de RSS, ya sean de metros, ferrocarriles, autobuses o terminales de transporte.

El importe neto de la cifra de negocio de las líneas de negocio en 2023 y su comparación con la cifra de 2022, considerando el impacto debido a la escisión de actividad FTTH ya indicada, es el siguiente:

	2023	2022	%
R&T	24.293.634	29.416.116	-17,41%
ITS	12.080.131	15.282.299	-20,95%
RSS	36.373.765	44.698.415	-18,62%

En 2023, el reparto % y el EBITDA ajustado por línea de negocio es como se indica a continuación:

	R&T	ITS	TOTAL
INCN	24.293.634	12.080.131	36.373.765
	66,79%	33,21%	100,00%
EBITDA ajustado	3.137.103	1.062.306	4.199.409
	12,91%	8,79%	11,55%

REVENGA INGENIEROS, S.A. Y SOCIEDADES DEPENDIENTES

Informe de Gestión Consolidado

Rail & Terminals (R&T)

La cifra de negocio de R&T en 2023 ha disminuido un 17,41% respecto a la de 2022. La causa de esta disminución es la ralentización de algunos de los proyectos relevantes en esta línea de negocio, como son los de los mercados de Turquía, Egipto y Argelia. Se suma también la desaceleración por las elecciones autonómicas en España, que siempre ralentizan los planes de inversión en curso; y la convocatoria anticipada de elecciones generales.

La guerra de Ucrania y Rusia, dos de los principales emisores de turistas a Egipto y Turquía, el encarecimiento del grano, y sobre todo la subida radical de los tipos de interés, ha provocado que los clientes públicos de RSS en estos países, TCDD (ferrocarriles turcos), ENR (ferrocarriles egipcios) y Helwan Diesel (empresa del Ministerio de Defensa egipcio), nuestro cliente en el proyecto de 300 pasos a nivel RailRox, no hayan tenido aprobación de sus bancos centrales para emitir los créditos documentarios en moneda Euro, en la que están nominados nuestros contratos, garantías de cobro de los mismos, lo que nos permite no asumir riesgo en el tipo de cambio.

Destacamos los proyectos en donde el impacto ha sido más relevante:

- Pasos a nivel para Helwan Diesel, Egipto: contrato en Euros. Tras una entrega y puesta en servicio con éxito de los primeros 50 RailRox (paso a nivel de última generación), y tras fabricar y recepcionar en nuestras instalaciones de Madrid el siguiente lote de 50 RRox en diciembre de 2022, el cliente público egipcio, no fue capaz de abrir la carta de crédito documentario, por la escasez de divisa y por la restricción por parte del Banco Central Egipcio. Esto supuso paralizar el Lote siguiente, lo que ha supuesto una caída de 2,6M Euros en 2023. El contrato está nominado en Euros y hay arbitraje en Francia, lo que siempre es una garantía y aporta seguridad jurídica. A final de 2023 se produjo un cobro parcial y en 2024 el proyecto se ha reactivado. El FMI ha aprobado el 8 de marzo de 2024 una línea de 8.000 M€ (Extended Fund Facility (EFF)) y la UE ha aprobado una línea de 1.000 M€. Esto ha permitido reactivar el proyecto, produciéndose ingresos adicionales y programando la producción para 2024 y años sucesivos. Para reforzar la financiación, CESCE ha formalizado una oferta de Crédito Comprador, que debe acordarse con nuestro cliente Helwan Diesel y el gobierno egipcio y que supondría financiar con respaldo gobierno a gobierno el proyecto en su totalidad.
- Sistema de telefonía ferroviaria Reinsa para PAFRA (Siemens-Estel), Argelia: proyecto paralizado tras el cambio de política de España en relación a Marruecos. RSS ha desplegado diversos proyectos en Argelia con nuestra tecnología Reinsa (Birtuota-Zeralda; Thenia-Tizi-Ouzou, etc.). Esta paralización ha supuesto una caída de 1,1M Euros. El cliente es Siemens en consorcio con la empresa pública Estel. No se ha cancelado y confiamos en que se reactive en el futuro, pues es una tecnología diseñada a medida de la infraestructura ferroviaria argelina (Anesrif) y no existen alternativas actualmente que cubran todas las funcionalidades requeridas por este cliente.
- Pasos a nivel RailRox para SETRAG, Gabón: proyecto contratado en Euros, con financiación de la AFD (Agence Francaise de Développement). Las inundaciones de mayo 2023 y la situación política, con un golpe de estado no violento en agosto 2023, han paralizado este proyecto de 28 RailRox en el país africano. Esto ha supuesto una caída de ingresos de 2M Euros en el año. El proyecto se ha reactivado, alcanzando un acuerdo de aumento del precio por revisión de costes debidos a las paralizaciones (que describimos más adelante). Se está ejecutando en 2024, con fechas fijadas para mayo de este año para las pruebas de recepción en fábrica (FAT) de 16 RRox, los diseñados para operar a plena vía, es decir, sin vinculación a los enclavamientos ferroviarios de las estaciones.

REVENGA INGENIEROS, S.A. Y SOCIEDADES DEPENDIENTES

Informe de Gestión Consolidado

Estos proyectos han supuesto una disminución de ingresos de la línea R&T de 5,7M Euros en 2023, debidos íntegramente a causas externas a RSS.

Hay que destacar que RSS ha realizado una gestión eficiente de los proyectos en curso, y también de alguno de los paralizados, alcanzando acuerdos de revisión de costes por demora en los plazos y por el aumento de costes. En los casos de contratos con la administración española mediante la aplicación del Real Decreto Ley 3/2022. Esto ha permitido que el EBITDA ajustado de la línea R&T haya alcanzado en 2023 los 3,14 M€, un 12,91% de la cifra de negocio.

Destacamos los más relevantes:

- Proyecto Ferrocarril Central Uruguay: se firmó acuerdo en 2023 que ha supuesto un adicional de \$901.000, por los retrasos de 18 meses sufridos en el arranque del proyecto.
- Proyecto RailRox SETRAG Gabón: firmado acuerdo de ampliación de precios en 365.765 Euros por la paralización en 2023.
- Liquidación y aplicación RD CP Córdoba, SIEPSA: liquidación y revisión de costes según RD de 894.000 Euros, que al ser una UTE al 50% FCC-RSS, supone un adicional de 447.000 Euros para RSS.

Con el impulso dado a la contratación en 1T 2024, la cartera de proyectos de la línea de negocio R&T a 31 de marzo de 2024 es de 119,6 M€, un 82,9% más que la cartera de R&T a 30 de junio 2023, que alcanzaba los 65,4 M€. Hay que precisar que hay un proyecto incluido en esta cifra que está preadjudicado, pero que está pendiente, a fecha de redacción de este informe (abril 2024), de la firma del contrato, por cumplimiento de los plazos establecidos en las licitaciones, según la LCSP, al ser para un cliente público. Se trata del proyecto de los Sistemas de señalización ferroviaria (ERTMS, enclavamientos, CTC), la red de telecomunicaciones y los sistemas de inspección y auxiliares del AVE Murcia-Almería para ADIF, por 177M€, en UTE (Unión Temporal de Empresas) formada por CAF Signalling (47%), FCC Industrial (28%) y Revenga Smart Solutions (25%). Supone una contratación de 46M€ para RSS, de los que 42,5M€ corresponden al despliegue de tecnología y se ejecutan entre 2024 y 2028, y 3,5 M€ corresponden al mantenimiento, que se solapa desde 2026 a 2029, al incluir varios ramales.

La cartera de ofertas (Pipeline) de la línea de negocio R&T a 31 de marzo de 2024 es 221,6 M€, un 4,85% inferior a la de 30 de junio de 2023, que era de 232,9 M€. La adjudicación de proyectos de importe elevado, como el mantenimiento del Ferrocarril Central en Uruguay (14M€) y la preadjudicación del AVE ADIF Murcia Almería (46M€), que suman 60 M€, han motivado este descenso, que al ser por contratación es un factor muy positivo. El descenso es bajo (4,85%) en relación al peso de estos 2 proyectos (25,75%) en la cartera ofertas a 30 junio 2023.

Enumeramos algunos de los grandes proyectos que se convertirán en ofertas formales en esta línea, aumentando la cartera de ofertas: estamos preclasificados por uno de los potenciales líderes que optan al proyecto de Rail Báltica (870Km de AVE (ERTMS) entre Polonia-Lituania-Letonia-Estonia y Finlandia); estamos muy bien posicionados con uno de los principales consorcios que optan a la Línea 2 de Metro de Bogotá (15,1Km), y por último, bien posicionados por nuestra presencia en Chile (Consortio Globe-Revenga) en el proyecto ferroviario Santiago-Batuco de EFE.

Intelligent Transport Systems (ITS)

La cifra de negocio de ITS en 2023 ha disminuido un 20,95% respecto a 2022. La causa fundamental de dicha disminución se debe a la ralentización del proyecto de la L1 de Metro de Quito. En 2023 se ha desplegado el sistema integral de la L-1 del Metro de Quito, estando en servicio desde diciembre 2023. Sin embargo, el cambio de Alcaldía en febrero 2023, supuso una paralización y redefinición del proyecto, llevado a cabo por el nuevo Alcalde y su equipo. Esto ha supuesto no desplegar el sistema de Ticketing y recaudo en otros medios que alimentan el Metro de Quito, como estaciones de autobuses, etc. Esto ha supuesto una disminución de 3,7 M€ en el año. El sistema de Metro de Quito es de los más innovadores del mundo actualmente, gracias a la tecnología RT2P de RSS. En abril de 2024 se ha celebrado en Quito el congreso ALAMYS de Metros, inicialmente programado en enero y suspendido por la situación política y de inseguridad. Esta celebración evidencia que la situación del país se ha estabilizado, y el Metro es el proyecto más relevante de la ciudad, habiéndose anunciado en este Congreso la prolongación de la L-1 en 3 estaciones más.

Hay que destacar que RSS ha realizado una gestión eficiente de los proyectos en curso, y también de alguno de los paralizados, alcanzando acuerdos de revisión de costes por demora en plazos y por el aumento de costes. En los casos de contratos con la administración española mediante la aplicación del Real Decreto Ley 3/2022. Esto ha permitido que el EBITDA ajustado de la línea ITS haya alcanzado en 2023 el importe de 1,06 M€, un 8,79% de la cifra de negocio.

Destacamos los más relevantes:

- Revisión de costes PTA Málaga para la DGT: revisión de costes según RD de 234.804 Euros, que al ser una UTE al 50% Aceinsa-RSS, supone 117.402 Euros para RSS.
- La cartera de proyectos de la línea de negocio ITS a 31 de marzo de 2024 es de 30,5 M€, un 2,7% más que la cartera de ITS a 30 de junio 2023, que alcanzaba los 29,7 M€. Hay que precisar que hay un proyecto incluido en esta cifra, que está preadjudicado, pero que está pendiente, a fecha de redacción de este informe (abril 2024), de la firma del contrato, por cumplimiento de los plazos establecidos en las licitaciones, según la LCSP, al ser un cliente público. Se trata del proyecto de Sistemas de Peaje tipo Estación 4.0 en 12 estaciones de Metro de Madrid, por importe de 4,1M€. Desde el punto de vista estratégico es un paso muy relevante, al haber conseguido entrar en Ticketing en una de las redes de metro más importantes del mundo (302 estaciones, 3ª de Europa y 5ª del mundo (si no se incluyen las de China)), y en el que el incumbente es uno de los competidores más fuertes del mercado. Esto confirma la capacidad de RSS para adaptarse a las necesidades de los clientes de movilidad, y ser competitivos frente a jugadores de mayor tamaño. Las soluciones de Ticketing/peaje se desarrollan desde la línea ITS en RSS, de forma transversal a todo el sector de transporte/movilidad inteligente, por el alto nivel de especialización y las sinergias entre distintos modos de transporte. Nuestra solución RT2P proporciona soluciones para autopistas de peaje, redes de metro, tranvías, redes de autobuses, etc., en las que los elementos de acceso y pago son muy diversos, pero donde la fiabilidad exigida es máxima. La adquisición en 2023 de la empresa Dynamia por parte de RSS, ha sido un paso importante, que fortalece y amplía las capacidades de RSS en este segmento de mercado.

REVENGA INGENIEROS, S.A. Y SOCIEDADES DEPENDIENTES

Informe de Gestión Consolidado

La cartera de ofertas en la línea de negocio ITS a 31 de marzo 2024 es de 62,4 M€, un 3,83% superior a la de 30 junio 2023, que era de 60,1 M€. El plan es incrementar la cartera de ofertas en esta línea de negocio y fortalecer la posición en los mercados objetivo, como Latam y también EEUU. En EEUU hemos lanzado ya alguna oferta para sistemas ITS en autopistas, con nuestros clientes ya asentados allí. En Latam, llevamos tiempo participando en valoraciones y estudios de alguno de los proyectos más relevantes, como el recién adjudicado a Ferrovial-Acciona y Sacyr del Anillo Vila Periférico (AVP) de Lima (Perú).

Cifra de negocio por áreas geográficas

La cifra de negocio de 2023 de Revenga Smart Solutions en España ha supuesto el 55,61% y el mercado exterior el 44,39%, centrado principalmente en Latinoamérica (42,71%), impulsado por proyectos como el Ferrocarril Central de Uruguay o el Metro de Quito en Ecuador.

La distribución de la cifra de negocio de Revenga Smart Solutions por área geográfica en 2023 se ha visto afectada especialmente en los mercados con monedas no convertibles o débiles frente al euro/dólar. La política de contratación en euros o dólares seguida por la empresa, que elimina el riesgo en el tipo de cambio, ha supuesto que países como Turquía o Egipto no hayan podido emitir cartas de crédito documentario en euros/dólares. Esto unido al cambio de política de España en el Magreb (Marruecos-Argelia), ha supuesto la paralización de los proyectos en las Áreas Turquía y MENA (Middle East North Africa), dos en las que Revenga Smart Solutions está muy presente, mermando su cuota de ingresos hasya hacerla casi nula en 2023. La mejora de la situación en 2024 en relación a la divisa, los contratos nuevos firmados en Turquía (Haydarpassa (Siemens/TCDD) y Cerkezkoç-Kapikule (ARMCO/TCDD) y la reactivación del proyecto de pasos a nivel RailRox en Egipto, permiten pronosticar una mejora en 2024 de estas Áreas.

En la distribución de la cartera de proyectos y de la cartera de ofertas, que analizamos más adelante, puede constatarse la diversificación geográfica de las ofertas y proyectos contratados, sin la concentración en España y Latam que presenta la cifra de negocio en 2023.

Cartera de Proyectos RSS record de 150,2M€

El impulso dado a la cartera de ofertas a raíz de la salida a BME Growth en octubre 2023, nos ha posibilitado contratar en 1T 2024 una cifra record en la trayectoria de RSS y alcanzar a 31 de marzo 2024 los 150,2 M€ de cartera de proyectos, un 57,9% más que la cartera a 30 de junio 2023, que ascendía a 95,1 M€.

Hay dos proyectos incluidos en esta cifra, que están preadjudicados, pero que están pendientes, a fecha de redacción de este informe (abril 2024), de firma del contrato, por cumplimiento de los plazos establecidos en las licitaciones, según la LCSP, al ser ambos clientes públicos.

REVENGA INGENIEROS, S.A. Y SOCIEDADES DEPENDIENTES

Informe de Gestión Consolidado

- En la línea ITS se trata del proyecto de Sistemas de Peaje tipo Estación 4.0 en 12 estaciones de Metro de Madrid, por importe de 4,1M€. Desde el punto de vista estratégico es un paso muy relevante, al haber conseguido entrar en ticketing en una de las redes de metro más importantes del mundo (302 estaciones, 3º de Europa y 5ª del mundo (si no se incluyen las de China)), y en el que el incumbente es uno de los competidores más fuertes del mercado. Esto confirma la capacidad de RSS para adaptarse a las necesidades de los clientes de movilidad, y ser competitivos frente a jugadores de mayor tamaño. Las soluciones de Ticketing/peaje se desarrollan desde la línea ITS en RSS, de forma transversal a todo el sector de transporte/movilidad inteligente, por el alto nivel de especialización y las sinergias entre distintos modos de transporte. Nuestra solución RT2P proporciona soluciones para autopistas de peaje, redes de metro, tranvías, redes de autobuses, etc., en las que los elementos de acceso y pago son muy diversos, pero donde la fiabilidad exigida es máxima. La adquisición en 2023 de la empresa Dynamia por parte de RSS, ha sido un paso importante, que fortalece y amplía las capacidades de RSS en este segmento de mercado.
- En la línea R&T se trata del proyecto de los Sistemas de señalización ferroviaria (ERTMS, enclavamientos, CTC), la red de telecomunicaciones y los sistemas de inspección y auxiliares del AVE Murcia-Almería para ADIF, por 177M€, en UTE (Unión Temporal de Empresas) formada por CAF Signalling (47%), FCC Industrial (28%) y Revenga Smart Solutions (25%). Supone una contratación de 46M€ para RSS, de los que 42,5M€ corresponden al despliegue de tecnología y se ejecutan entre 2024 y 2028, y 3,5 M€ corresponden al mantenimiento, que se solapa desde 2026 a 2029, al incluir varios ramales. RSS ha desplegado con éxito varios tramos del AVE de ADIF ya en servicio, en UTE con CAF y FCC Industrial, como son los trayectos AVE Tarragona-Vandellós y AVE Monforte del Cid-Murcia, donde además proporcionamos el mantenimiento hasta 2038. También ha desarrollado proyectos en UTE con Alstom, como el AVE Zaragoza-Huesca, y ha participado con sus soluciones en múltiples trayectos más, como el Madrid-Valladolid, Madrid-Lérida, Barcelona-Frontera Francia, AVE Extremadura, etc. Cabe destacar que el sistema de RSS Aguterm+, de calefacción de agujas ferroviarias, desplegado en los proyectos de AVE ADIF, ahorra un 35% de energía frente a sistemas convencionales y que desde 2007 ha permitido reducir las emisiones de CO2 por parte de ADIF, contribuyendo al objetivo de Business Ambition 1,5º, que contempla NO superar el incremento de la temperatura del planeta en más de 1,5º C en 2030.

b) Principales riesgos e incertidumbres

Las actividades del Grupo están expuestas a diversos riesgos financieros (riesgos de tipo de cambio, riesgo de crédito, riesgo de liquidez) y riesgos operativos (de expansión internacional, de restricción de divisas). El programa de gestión del riesgo global del Grupo se centra en la incertidumbre de los mercados financieros y trata de minimizar los efectos potenciales adversos sobre la rentabilidad financiera del Grupo.

Estos riesgos no son los únicos a los que el Grupo podría hacer frente en el futuro. Podría darse el caso de que futuros riesgos, tanto financieros como no financieros, actualmente desconocidos o no considerados como relevantes, pudieran tener un efecto en el negocio, los resultados o la situación financiera, económica o patrimonial de la Sociedad o en el precio de cotización de sus acciones.

Para un detalle más exhaustivo de estos riesgos ver Nota 27.

REVENGA INGENIEROS, S.A. Y SOCIEDADES DEPENDIENTES

Informe de Gestión Consolidado

c) **Actividad en materia I+D**

La Sociedad desarrolla actividades de I+D, descritas en la Nota 5 y referidas en la nota a)

d) **Adquisición de participaciones propias**

El 29 de septiembre de 2023, como consecuencia de la salida a bolsa mencionada en el apartado "a)" de esta nota, el Grupo adquirió acciones propias. A la fecha de cierre la Sociedad Dominante dispone de un total de 140.574 acciones propias por un importe de 421.722 euros.

e) **Período medio de pago a proveedores**

El período medio de pago a proveedores durante el ejercicio ha sido de 52 días (65 días en 2022), elevándose a 84 días si se incluye el ratio de operaciones pendientes de pago (71 días en 2022).

f) **Acontecimientos importantes ocurridos después del cierre del ejercicio**

Desde el 31 de diciembre de 2023 hasta la formulación por el Consejo de Administración de la Sociedad dominante de las presentes cuentas anuales consolidadas, no se ha producido ningún otro hecho digno de mención y que pueda afectar a las citadas cuentas anuales consolidadas, excepto lo siguiente:

- a) Durante el transcurso de 2024 el Grupo ha renovado o contratado nuevos préstamos, pólizas de crédito y líneas de descuentos según se indica a continuación, expresado en miles de euros:

<i>Empresa</i>	<i>Préstamos</i>	2024	Fecha	Vto
Rev. Ing.	Toro Finance	250.000,0	19/01/2024	25/07/2024
		250.000		
<i>Empresa</i>	<i>Pólizas de Crédito</i>	2024	Fecha	Vto
Rev. Ing.	Caja Rural de Jaen	500.000,0	19/02/2024	19/02/2025
		500.000		
<i>Empresa</i>	<i>Líneas de descuento</i>	2024	Fecha	Vto
Rev. Ing.	Caja Rural de Jaen	500.000,0	19/02/2024	19/02/2005
Rev. Ing.	Novicap	100.000,0	11/03/2024	11/03/2025
		600.000		
		1.350.000		

REVENGA INGENIEROS, S.A. Y SOCIEDADES DEPENDIENTES

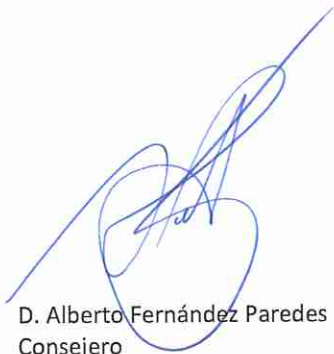
Ejercicio 2023

Reunidos los Administradores de la Sociedad Revenga Ingenieros, S.A., con fecha 25 de abril de 2024 y en cumplimiento de los requisitos establecidos en el artículo 253.2 del Texto Refundido de la Ley de Sociedades de Capital y en el artículo 37 del Código de Comercio, proceden a formular las cuentas anuales consolidadas y el informe de gestión consolidado del ejercicio comprendido entre el 1 de enero de 2023 y el 31 de diciembre de 2023. Las cuentas anuales vienen constituidas por los documentos anexos que preceden a este escrito.


Firmantes:



D. Enrique Cortés García de Herreros
Presidente



D. Alberto Fernández Paredes
Consejero



D. Arturo Revenga Shanklin
Consejero



Dña. Ana Revenga Shanklin
Consejera



D. Rosendo Llorente Martín
Consejero

BDO Auditores, S.L.P. es una sociedad limitada española independiente. Es miembro de la red internacional de BDO, constituida por empresas independientes asociadas de todo el mundo, y creada por BDO International Limited, una compañía limitada por garantía del Reino Unido.

BDO es la marca comercial utilizada por toda la red BDO y para todas sus firmas miembro.

Copyright © 2024. Todos los derechos reservados. Publicado en España.

www.bdo.es

www.bdo.global



REVENGA INGENIEROS, S.A.

Cuentas Anuales e Informe de
Gestión correspondientes al
ejercicio 2023 junto con el Informe
de Auditoría de Cuentas Anuales
emitido por un Auditor
Independiente

REVENGA INGENIEROS, S.A.

Cuentas Anuales e Informe de Gestión correspondientes al ejercicio 2023 junto con el Informe de Auditoría de Cuentas Anuales emitido por un Auditor Independiente

INFORME DE AUDITORÍA DE CUENTAS ANUALES EMITIDO POR UN AUDITOR INDEPENDIENTE

CUENTAS ANUALES CORRESPONDIENTES AL EJERCICIO 2023:

- Balances al 31 de diciembre de 2023 y 2022
- Cuentas de Pérdidas y Ganancias correspondientes a los ejercicios 2023 y 2022
- Estado de Cambios en el Patrimonio Neto correspondiente a los ejercicios 2023 y 2022
- Estados de Flujos de Efectivo correspondientes a los ejercicios 2023 y 2022
- Memoria del ejercicio 2023

INFORME DE GESTIÓN CORRESPONDIENTE AL EJERCICIO 2023

REVENGA INGENIEROS, S.A.

Informe de Auditoría de Cuentas Anuales emitido por un Auditor
Independiente

Informe de auditoría de cuentas anuales emitido por un auditor independiente

A los Accionistas de **Revenge Ingenieros, S.A.:**

Informe sobre las cuentas anuales

Opinión

Hemos auditado las cuentas anuales de **Revenge Ingenieros, S.A.** (la Sociedad), que comprenden el balance a 31 de diciembre de 2023, la cuenta de pérdidas y ganancias, el estado de cambios en el patrimonio neto, el estado de flujos de efectivo y la memoria correspondientes al ejercicio terminado en dicha fecha.

En nuestra opinión, las cuentas anuales adjuntas expresan, en todos los aspectos significativos, la imagen fiel del patrimonio y de la situación financiera de la Sociedad a 31 de diciembre de 2023, así como de sus resultados y flujos de efectivo correspondientes al ejercicio terminado en dicha fecha, de conformidad con el marco normativo de información financiera que resulta de aplicación (que se identifica en la nota 2 de la memoria) y, en particular, con los principios y criterios contables contenidos en el mismo.

Fundamento de la opinión

Hemos llevado a cabo nuestra auditoría de conformidad con la normativa reguladora de la actividad de auditoría de cuentas vigente en España. Nuestras responsabilidades de acuerdo con dichas normas se describen más adelante en la sección *Responsabilidades del auditor en relación con la auditoría de las cuentas anuales* de nuestro informe.

Somos independientes de la Sociedad de conformidad con los requerimientos de ética, incluidos los de independencia, que son aplicables a nuestra auditoría de las cuentas anuales en España según lo exigido por la normativa reguladora de la actividad de auditoría de cuentas. En este sentido, no hemos prestado servicios distintos a los de la auditoría de cuentas ni han concurrido situaciones o circunstancias que, de acuerdo con lo establecido en la citada normativa reguladora, hayan afectado a la necesaria independencia de modo que se haya visto comprometida.

Consideramos que la evidencia de auditoría que hemos obtenido proporciona una base suficiente y adecuada para nuestra opinión.

Cuestiones clave de la auditoría

Las cuestiones clave de la auditoría son aquellas cuestiones que, según nuestro juicio profesional, han sido de la mayor significatividad en nuestra auditoría de las cuentas anuales del periodo actual. Estas cuestiones han sido tratadas en el contexto de nuestra auditoría de las cuentas anuales en su conjunto, y en la formación de nuestra opinión sobre éstas, y no expresamos una opinión por separado sobre esas cuestiones.

Cuestiones clave de la auditoría**Respuesta de auditoría**

Reconocimiento de ingresos por prestación de servicios

El epígrafe de “Importe neto de la cifra de negocios” de la cuenta de pérdidas y ganancias del ejercicio 2023 adjunta, incluye los ingresos devengados por la Sociedad en el desarrollo de su objeto social, que consiste en la fabricación, suministro, instalación y comercialización de productos de telecomunicación, electrónicos y eléctricos, así como en el asesoramiento de productos técnicos, según se detalla en la nota 1 de la memoria individual adjunta.

La nota 4.l de la memoria describe la política de reconocimiento de ingresos de la Sociedad, cuya aplicación requiere que la Dirección establezca procedimientos destinados a controlar el correcto devengo e integridad de los ingresos por prestación de servicios, bien por la existencia de certificaciones de obra aprobadas por el cliente o por el método de grado de avance, que implica realizar estimaciones relevantes.

El reconocimiento de ingresos es un área significativa y susceptible de incorrección material, por lo que ha sido considerado como una de las cuestiones clave en nuestra auditoría.

Hemos llevado a cabo, entre otros, los siguientes procedimientos de auditoría:

- Comprensión de las políticas de reconocimiento de ingresos y de los procedimientos utilizados por la Sociedad en el reconocimiento de éstos.
- Entendimiento y testeo de determinados controles implementados por la Sociedad relacionados con el reconocimiento de ingresos.
- Realización de pruebas en detalle sobre los ingresos reconocidos para una muestra de transacciones, verificando la evidencia documental justificativa de la existencia y devengo de las mismas (certificaciones de obra, facturas, así como el correspondiente cobro).
- Para una muestra de contratos firmados con clientes, evaluación de la razonabilidad de los ingresos reconocidos durante el ejercicio, en base a las condiciones acordadas en los mismos.
- Análisis de los importes por servicios prestados, pero no facturados, que se incluyen en el epígrafe de cuentas a cobrar del activo del balance adjunto por importe de 5.072 miles de euros, según se explica en la nota 10 c de la memoria, revisando la fecha estimada de facturación, mediante documentación aportada por los jefes de proyectos. Evaluación de la razonabilidad de las estimaciones realizadas por la Dirección en cuanto a la recuperabilidad de estos activos.
- Evaluación de la idoneidad y adecuación de la información incluida por la Dirección de la Sociedad en la memoria, en relación con los ingresos.

Cuestiones clave de la auditoría	Respuesta de auditoría
<i>Registro y valoración de los Gastos de Desarrollo</i>	
<p>Tal y como se describe en la nota 5 de la memoria adjunta, al 31 de diciembre de 2023 la Sociedad tiene activados por importe de 14.574 miles de euros los gastos de desarrollo incurridos en proyectos específicos e individualizados, y que forman parte de la actividad de la Sociedad.</p>	<p>Hemos llevado a cabo, entre otros, los siguientes procedimientos de auditoría:</p>
<p>El reconocimiento de activos intangibles por gastos de desarrollo requiere el análisis por parte de la Dirección y de los administradores de la Sociedad del cumplimiento de los requisitos previstos por el marco normativo de información financiera aplicable detallados en la nota 4.c de las cuentas anuales adjuntas.</p>	<ul style="list-style-type: none">- Entendimiento de las políticas y procedimientos llevados a cabo por la Dirección para el reconocimiento de los gastos activados como desarrollo.- Obtención y evaluación de la documentación preparada por la Dirección que justifica el éxito técnico de los proyectos y la rentabilidad de los mismos.- Evaluación de la razonabilidad de las principales hipótesis consideradas, incluidas aquellas relacionadas con las vidas útiles de determinados proyectos que se han estimado superiores a cinco años.- Obtención del análisis efectuado por la Dirección de la Sociedad sobre el valor recuperable de los proyectos individualizados asociados a dichos gastos de desarrollo.- Evaluación de la idoneidad del contenido de la información incluida en la memoria de acuerdo con lo requerido por el marco normativo de información financiera de aplicación respecto a los gastos de desarrollo.
<p>Tanto el nivel de juicio que requiere interpretar la norma contable para considerar cumplidas las condiciones de activación, como las estimaciones sobre hechos futuros a realizar por parte de la Dirección para concluir sobre la recuperabilidad de los importes activados y su vida útil, han dado lugar a considerar esta área como una de las cuestiones clave en nuestra auditoría.</p>	

Otra información: Informe de gestión

La otra información comprende exclusivamente el informe de gestión del ejercicio 2023, cuya formulación es responsabilidad de los administradores de la Sociedad y no forma parte integrante de las cuentas anuales.

Nuestra opinión de auditoría sobre las cuentas anuales no cubre el informe de gestión. Nuestra responsabilidad sobre el informe de gestión, de conformidad con lo exigido por la normativa reguladora de la actividad de auditoría de cuentas, consiste en evaluar e informar sobre la concordancia del informe de gestión con las cuentas anuales, a partir del conocimiento de la entidad obtenido en la realización de la auditoría de las citadas cuentas, así como en evaluar e informar de si el contenido y presentación del informe de gestión son conformes a la normativa que resulta de aplicación. Si, basándonos en el trabajo que hemos realizado, concluimos que existen incorrecciones materiales, estamos obligados a informar de ello.

Sobre la base del trabajo realizado, según lo descrito en el párrafo anterior, la información que contiene el informe de gestión concuerda con la de las cuentas anuales del ejercicio 2023 y su contenido y presentación son conformes a la normativa que resulta de aplicación.

Responsabilidad de los administradores en relación con las cuentas anuales

Los administradores son responsables de formular las cuentas anuales adjuntas, de forma que expresen la imagen fiel del patrimonio, de la situación financiera y de los resultados de la Sociedad, de conformidad con el marco normativo de información financiera aplicable a la Entidad en España, y del control interno que consideren necesario para permitir la preparación de cuentas anuales libres de incorrección material, debida a fraude o error.

En la preparación de las cuentas anuales, los administradores son responsables de la valoración de la capacidad de la Sociedad para continuar como empresa en funcionamiento, revelando, según corresponda, las cuestiones relacionadas con la empresa en funcionamiento y utilizando el principio contable de empresa en funcionamiento excepto si los administradores tienen intención de liquidar la Sociedad o de cesar sus operaciones, o bien no exista otra alternativa realista.

Responsabilidades del auditor en relación con la auditoría de las cuentas anuales

Nuestros objetivos son obtener una seguridad razonable de que las cuentas anuales en su conjunto están libres de incorrección material, debida a fraude o error, y emitir un informe de auditoría que contiene nuestra opinión. Seguridad razonable es un alto grado de seguridad, pero no garantiza que una auditoría realizada de conformidad con la normativa reguladora de la actividad de auditoría de cuentas vigente en España siempre detecte una incorrección material cuando existe. Las incorrecciones pueden deberse a fraude o error y se consideran materiales si, individualmente o de forma agregada, puede preverse razonablemente que influyan en las decisiones económicas que los usuarios toman basándose en las cuentas anuales.

Como parte de una auditoría de conformidad con la normativa reguladora de la actividad de auditoría de cuentas vigente en España, aplicamos nuestro juicio profesional y mantenemos una actitud de escepticismo profesional durante toda la auditoría. También:

- Identificamos y valoramos los riesgos de incorrección material en las cuentas anuales, debida a fraude o error, diseñamos y aplicamos procedimientos de auditoría para responder a dichos riesgos y obtenemos evidencia de auditoría suficiente y adecuada para proporcionar una base para nuestra opinión. El riesgo de no detectar una incorrección material debida a fraude es más elevado que en el caso de una incorrección material debida a error, ya que el fraude puede implicar colusión, falsificación, omisiones deliberadas, manifestaciones intencionadamente erróneas, o la elusión del control interno.
- Obtenemos conocimiento del control interno relevante para la auditoría con el fin de diseñar procedimientos de auditoría que sean adecuados en función de las circunstancias, y no con la finalidad de expresar una opinión sobre la eficacia del control interno de la Entidad.
- Evaluamos si las políticas contables aplicadas son adecuadas y la razonabilidad de las estimaciones contables y la correspondiente información revelada por los administradores.

- Concluimos sobre si es adecuada la utilización, por los administradores, del principio contable de empresa en funcionamiento y, basándonos en la evidencia de auditoría obtenida, concluimos sobre si existe o no una incertidumbre material relacionada con hechos o con condiciones que pueden generar dudas significativas sobre la capacidad de la Sociedad para continuar como empresa en funcionamiento. Si concluimos que existe una incertidumbre material, se requiere que llamemos la atención en nuestro informe de auditoría sobre la correspondiente información revelada en las cuentas anuales o, si dichas revelaciones no son adecuadas, que expresemos una opinión modificada. Nuestras conclusiones se basan en la evidencia de auditoría obtenida hasta la fecha de nuestro informe de auditoría. Sin embargo, los hechos o condiciones futuros pueden ser la causa de que la Sociedad deje de ser una empresa en funcionamiento.
- Evaluamos la presentación global, la estructura y el contenido de las cuentas anuales, incluida la información revelada, y si las cuentas anuales representan las transacciones y hechos subyacentes de un modo que logran expresar la imagen fiel.

Nos comunicamos con los administradores de la Entidad en relación con, entre otras cuestiones, el alcance y el momento de realización de la auditoría planificados y los hallazgos significativos de la auditoría, así como cualquier deficiencia significativa del control interno que identificamos en el transcurso de la auditoría.

Entre los riesgos significativos que han sido objeto de comunicación a los administradores de la Entidad, determinamos los que han sido de la mayor significatividad en la auditoría de las cuentas anuales del periodo actual y que son, en consecuencia, los riesgos considerados más significativos.

Describimos esos riesgos en nuestro informe de auditoría salvo que las disposiciones legales o reglamentarias prohíban revelar públicamente la cuestión.

Informe sobre otros requerimientos legales y reglamentarios

Informe adicional para la comisión de auditoría

La opinión expresada en este informe es coherente con lo manifestado en nuestro informe adicional para la comisión de auditoría de la Sociedad de fecha 29 de abril de 2024.

Periodo de contratación

La Junta General Universal celebrada el 31 de octubre de 2022 nos nombró como auditores por un período de tres años, contados a partir del ejercicio finalizado el 31 de diciembre de 2022. Anteriormente conforme al Acta de decisiones del Accionista Único de fecha 31 de octubre de 2019 habíamos sido nombrados auditores por un período de tres ejercicios, y hemos venido realizando el trabajo de auditoría de cuentas anuales de forma ininterrumpida desde el ejercicio finalizado el 31 de diciembre de 2019.

BDO Auditores, S.L.P. (ROAC S1273)

Carlos Lahoz Romeralo (ROAC 21.604)
Socio - Auditor de Cuentas

29 de abril de 2024



Revenge Ingenieros, S.A.

**Cuentas Anuales del ejercicio terminado el
31 de diciembre de 2023 e Informe de gestión**

REVENGA INGENIEROS, S.A.

Balances
31 de diciembre de 2023 y 2022

(Expresados en euros)

Activo	Nota	31.12.23	31.12.22
Inmovilizado intangible	Nota 5		
Desarrollo		14.573.655,13	14.407.143,16
Aplicaciones informáticas		75.814,67	99.636,59
Propiedad industrial		0,00	0,00
Inmovilizado material	Nota 6		
Terrenos y construcciones		0,00	305.431,75
Instalaciones, maquinaria, mobiliario y otros		1.885.475,71	1.840.294,90
Inmovilizado en curso		0,00	678.734,78
Inversiones en empresas del grupo y asociadas a largo plazo			
Instrumentos de patrimonio	Nota 8	1.089.715,85	884.287,17
Otros activos financieros	Nota 10 (a)	1.544.914,46	1.544.914,46
Inversiones financieras a largo plazo	Nota 10 (b)		
Instrumentos de patrimonio		162.375,00	162.375,00
Otros activos financieros		58.847,66	67.317,12
Deudores comerciales y otras cuentas a cobrar a largo plazo			
Clientes empresas del grupo y asociadas a largo plazo		0,00	0,00
Otros créditos con las Administraciones Públicas		0,00	0,00
Activos por impuesto diferido	Nota 18	68.337,41	68.337,41
Total activos no corrientes		19.459.135,89	20.058.472,34
Existencias	Nota 11		
Comerciales y activos contractuales		7.025.366,67	6.223.856,16
Anticipos a proveedores		441.991,51	529.985,94
Deudores comerciales y otras cuentas a cobrar			
Clientes por ventas y prestaciones de servicios corto plazo	Nota 10 (c)	10.409.668,61	17.207.169,63
Clientes, empresas del grupo y asociadas corto plazo	Nota 10 (c)	1.894.767,79	528.854,94
Deudores varios	Nota 10 (c)	31.077,55	141.321,28
Personal	Nota 10 (c)	92.436,49	96.210,87
Otros créditos con las administraciones públicas	Nota 18	786.651,27	291.419,34
Inversiones en empresas del grupo y asociadas a corto plazo	Nota 10 (a)		
Otros activos financieros		4.121.988,68	4.469.674,52
Inversiones financieras a corto plazo	Nota 10 (b)		
Instrumentos de patrimonio		515.023,81	161.462,41
Otros activos financieros		132.414,53	147.681,39
Periodificaciones a corto plazo	Nota 12	188.487,10	268.599,07
Efectivo y otros activos líquidos equivalentes			
Tesorería	Nota 13	1.087.396,72	287.529,17
Total activos corrientes		26.727.270,73	30.353.764,72
Total activo		46.186.406,62	50.412.237,06

Las Cuentas Anuales de la Sociedad, que forman una sola unidad, comprenden estos Balances, las Cuentas de Pérdidas y Ganancias, el Estado de Cambios en el Patrimonio Neto, los Estados de Flujos de Efectivo adjuntos y la Memoria Anual adjunta que consta de 28 Notas.

REVENGA INGENIEROS, S.A.

Balances
31 de diciembre de 2023 y 2022

(Expresados en euros)

<u>Pasivo</u>	Nota	<u>31.12.23</u>	<u>31.12.22</u>
Fondos propios	Nota 14		
Capital			
Capital escriturado		2.874.551,42	1.375.400,00
Prima de emisión		7.300.478,59	0,00
Reservas			
Legal y estatutarias		276.000,00	276.000,00
Otras reservas		6.797.008,96	11.183.814,54
Acciones Propias		(421.722,00)	0,00
Resultados negativos de ejercicios anteriores		(1.033.788,04)	(1.664.113,45)
Aportación de capital		83.482,64	83.482,64
Resultado del ejercicio		(1.219.867,31)	629.709,52
Diferencias de conversión		(816.149,50)	(726.990,02)
Subvenciones, donaciones y legados recibidos	Nota 15	0,00	0,00
Total patrimonio neto		13.839.994,76	11.157.303,23
Provisiones a largo plazo			
Otras provisiones		26.621,60	18.978,80
Deudas a largo plazo	Nota 17		
Deudas con entidades de crédito		6.914.618,85	8.165.441,28
Acreedores por arrendamiento financiero		87.694,57	53.712,49
Otros pasivos financieros		795.531,00	950.657,58
Deudas con empresas del grupo y asociadas a largo plazo		0,00	0,00
Pasivos por impto. diferido	Nota 18	1.270,00	1.270,00
Total pasivos no corrientes		7.825.736,02	9.190.060,15
Provisiones corto plazo		24.905,27	24.905,27
Deudas a corto plazo	Nota 17		
Deudas con entidades de crédito		14.316.490,61	14.240.258,85
Acreedores por arrendamiento financiero		31.993,76	40.136,55
Otros pasivos financieros		160.576,31	183.389,40
Deudas con empresas del grupo y asociadas a corto plazo	Nota 17	2.082.203,89	1.236.654,60
Acreedores comerciales y otras cuentas a pagar			
Proveedores a corto plazo	Nota 17	5.754.100,90	12.110.239,43
Proveedores, empresas del grupo y asociadas a corto plazo	Nota 17	305.018,81	616.047,48
Personal (remuneraciones pendientes de pago)	Nota 17	14.965,51	3.551,99
Otras deudas con las Administraciones Públicas	Nota 18	1.213.883,83	511.551,33
Anticipos de clientes	Nota 17	524.938,70	905.745,81
Periodificaciones a corto plazo	Nota 20 (b)	91.598,25	192.392,97
Total pasivos corrientes		24.520.675,84	30.064.873,68
Total patrimonio neto y pasivo		46.186.406,62	50.412.237,06

Las Cuentas Anuales de la Sociedad, que forman una sola unidad, comprenden estos Balances, las Cuentas de Pérdidas y Ganancias, el Estado de Cambios en el Patrimonio Neto, los Estados de Flujos de Efectivo adjuntos y la Memoria Anual adjunta que consta de 28 Notas.

REVENGA INGENIEROS, S.A.

Cuentas de Pérdidas y Ganancias
correspondientes a los ejercicios anuales terminados en
31 de diciembre de 2023 y 2022

(Expresados en euros)

<u>Cuenta de Resultados</u>	Nota	2023	2022
Importe neto de la cifra de negocios	Nota 20 (a)	30.954.307,80	43.367.435,00
Ventas		19.923.373,17	33.567.804,93
Prestaciones de servicios		11.030.934,63	9.799.630,07
Var. Existencias de prod. terminados y en curso de fab.		(2.471.559,45)	(2.523.758,67)
Trabajos realizados por la empresa para su activo		2.338.054,73	2.538.265,60
Aprovisionamientos	Nota 20 (c)		
Consumo de mercaderías		(7.014.882,40)	(14.573.259,52)
Consumo de materias primas y otras materias consumibles		1.441.503,46	1.246.240,25
Trabajos realizados por otras empresas		(6.182.263,34)	(11.114.098,67)
Deterioro de mercaderías, materias primas y otros aprovisionamientos	Nota 11	205.283,48	4.005,00
Otros ingresos de explotación			
Ingresos accesorios y otros de gestión corriente		39.445,32	17.824,96
Subvenciones incorporadas al resultado del ejercicio	Nota 15	2.389,24	20.039,79
Gastos de personal	Nota 20 (d)		
Sueldos, salarios y asimilados		(8.452.471,00)	(7.557.974,16)
Cargas sociales		(3.475.576,77)	(3.003.705,38)
Otros gastos de explotación			
Servicios exteriores		(5.022.552,73)	(4.138.775,52)
Tributos		(44.398,13)	18.756,34
Pérdidas, deterioro y variación provisiones operaciones comerciales		(17.059,42)	(29.175,63)
Amortización del inmovilizado	Notas 5 y 6	(1.727.008,44)	(1.488.483,35)
Imputación de subvenciones de inmovilizado no financieros	Nota 15	0,00	0,00
Deterioro y resultado por enajenaciones del inmovilizado			
Resultados por enajenaciones y otras	Nota 20 (e)	(2.280,41)	6.582,95
Deterioro y pérdidas	Nota 5	0,00	0,00
Otros resultados		23.754,13	17.493,51
Resultado de explotación		594.686,07	2.807.412,50
Ingresos financieros			
De empresas del grupo y asociadas		131.209,52	135.158,63
De terceros		8.253,23	(283,92)
Gastos financieros			
Por deudas con empresas del grupo		(86.122,68)	(28.122,42)
Por deudas con terceros		(1.557.408,04)	(867.257,21)
Variación de valor razonable de instrumentos financieros			
Cartera de negociación y otros		(54.069,66)	(3.756,35)
Diferencias de cambio		(238.362,01)	(1.398.519,06)
Deterioro y resultados por enajenación de activos			
Deterioro y pérdidas		0,00	(14.922,65)
Resultado financiero		(1.796.499,64)	(2.177.703)
Resultado antes de impuestos		(1.201.813,57)	629.709,52
Impuesto sobre beneficios	Nota 18	(18.053,74)	0,00
Resultado ejercicio procedente de operaciones continuadas		(1.219.867,31)	629.709,52

Las Cuentas Anuales de la Sociedad, que forman una sola unidad, comprenden estos Balances, las Cuentas de Pérdidas y Ganancias, el Estado de Cambios en el Patrimonio Neto, los Estados de Flujos de Efectivo adjuntos y la Memoria Anual adjunta que consta de 28 Notas.

REVENGA INGENIEROS, S.A.

Estados de Cambios en el Patrimonio Neto correspondientes a los ejercicios anuales terminados en 31 de diciembre de 2023 y 31 de diciembre de 2022

A) Estados de Ingresos y Gastos Reconocidos correspondientes a los ejercicios anuales terminados en 31 de diciembre de 2023 y 2022

(Expresados en Miles de euros)

	2023	2022
Resultado de la cuenta de pérdidas y ganancias	(1.219.867,31)	629.709,52
Transferencias a la cuenta de pérdidas y ganancias		
Subvenciones, donaciones y legados	-	-
Efecto impositivo	-	-
Total transferencias a la cuenta de pérdidas y ganancias	-	-
Total de ingresos y gastos reconocidos	(1.219.867,31)	629.709,52

Las Cuentas Anuales de la Sociedad, que forman una sola unidad, comprenden estos Balances, las Cuentas de Pérdidas y Ganancias, el Estado de Cambios en el Patrimonio Neto, los Estados de Flujos de Efectivo adjuntos y la Memoria Anual adjunta que consta de 28 Notas.

REVENGA INGENIEROS, S.A.

Estados de Cambios en el Patrimonio Neto correspondientes a los ejercicios anuales terminados en 31 de diciembre de 2023 y 2022

B) Estados Totales de Cambios en el Patrimonio Neto

(Expresados en euros)

	Capital Escriturado	Prima de emisión	Aportación de capital	Accione Propias	Reserva legal	Reservas voluntarias	Resultados Negativos de Ejercicios Anteriores	Resultado del ejercicio	Subvenciones de capital	Ajustes por dif. de conversión	Total
Saldo al 31 de diciembre de 2021.	1.377.700,00	0,00	83.482,64	0,00	276.000,00	13.084.739,19	(1.663.963,40)	641.240,53	0,00	(659.510,06)	13.139.688,90
Ingresos y gastos reconocidos								629.709,52			629.709,52
Ingresos y gastos reconocidos x Fusiones											0,00
Ingresos y gastos reconocidos Integraciones											(67.479,96)
Ingresos y gastos reconocidos UTEs							(150,05)				(150,05)
Escisión parcial	(2.300,00)					(1.900.924,65)					(1.903.224,65)
Distribución del beneficio / (pérdida) del ejercicio						641.240,53		(641.240,53)			0,00
Dividendos						(641.240,53)					(641.240,53)
Saldo al 31 de diciembre de 2022.	1.375.400,00	0,00	83.482,64	0,00	276.000,00	11.183.814,54	(1.664.113,45)	629.709,52	0,00	(726.990,02)	11.157.303,23
Ingresos y gastos reconocidos								(1.219.867,31)			(1.219.867,31)
Ingresos y gastos reconocidos Integraciones											(89.159,48)
Ingresos y gastos reconocidos UTEs											615,89
Aumento capital	1.499.151,42										1.499.151,42
Aumento Prima Emisión		7.300.478,59									7.300.478,59
Acciones Propias				(421.722,00)							(421.722,00)
Costes derivados del Aumento de capital + Prima						(448.799,43)					(448.799,43)
Escisión parcial						(3.938.006,15)					(3.938.006,15)
Distribución del beneficio / (pérdida) del ejercicio								629.709,52			629.709,52
Saldo al 31 de diciembre de 2023	2.874.551,42	7.300.478,59	83.482,64	(421.722,00)	276.000,00	6.797.008,96	(1.033.788,04)	(1.219.867,31)	0,00	(816.149,50)	13.839.994,76

Las Cuentas Anuales de la Sociedad, que forman una sola unidad, comprenden estos Balances, las Cuentas de Pérdidas y Ganancias, el Estado de Cambios en el Patrimonio Neto, los Estados de Flujos de Efectivo adjuntos y la Memoria Anual adjunta que consta de 28 Notas.

REVENGA INGENIEROS, S.A.

Estados de Flujos de Efectivo correspondiente a los ejercicios anuales terminados en 31 de diciembre de 2023 y 2022

(Expresados en euros)

	2023	2022
Resultado del ejercicio antes de impuestos	(1.201.813,57)	629.709,52
Ajustes del resultado	3.488.778,25	886.679,91
Amortización del inmovilizado	1.727.008,44	1.487.178,72
Correcciones valorativas por deterioro	17.059,42	14.922,65
Variación de provisiones	-	29.175,63
Imputación de subvenciones	-	0,00
Resultados por bajas y enajenaciones de inmovilizado	2.280,41	(6.582,95)
Ingresos financieros	(139.462,75)	(134.874,71)
Gastos financieros	1.643.530,72	895.379,63
Diferencias de cambio	238.362,01	(1.398.519,06)
Cambios en el capital corriente	(3.530.879,89)	(157.316,29)
Existencias	(3.062.475,87)	(3.253.868,00)
Deudores y cuentas a cobrar	5.033.314,93	1.176.559,93
Otros activos corrientes	80.111,97	(295.320,46)
Acreedores y otras cuentas a pagar	(5.589.473,72)	2.215.312,24
Activos y pasivos no corrientes	7.642,80	0,00
Otros flujos de efectivo de las actividades de explotación	(1.522.121,71)	(760.504,92)
Pagos de intereses	(1.643.530,72)	(895.379,63)
Cobros de intereses	139.462,75	134.874,71
Cobros (pagos) por impuesto sobre beneficios	(18.053,74)	-
Flujos de efectivo de las actividades de explotación	(2.766.036,92)	598.568,22
Pagos por inversiones	(3.090.785,98)	(2.786.294,23)
Inmovilizado intangible	(1.920.937,34)	(2.018.807,61)
Inmovilizado material	(626.125,42)	(769.305,88)
Instrumento de patrimonio	(543.723,22)	-
Cobros por desinversiones	381.178,52	263.439,59
Empresas de grupo y asociadas	-	159.150,81
Inmovilizado material	25.023,22	93.481,11
Otros activos financieros	356.155,30	10.807,67
Flujos de efectivo de las actividades de inversión	(2.709.607,46)	(2.522.854,64)
Cobros y pagos por instrumentos de patrimonio	7.929.724,47	(67.630,01)
Emisión de instrumentos de patrimonio	8.799.630,01	-
Otras variaciones de instrumentos de patrimonio	(869.905,54)	(67.630,01)
Cobros y pagos por instrumentos de pasivo financiero	(1.326.691,05)	80.205,59
Emisión		
Deudas con entidades de crédito	221.982,34	1.577.651,39
Deudas con empresas del grupo	-	314.029,93
Devolución y amortización de		
Deudas con entidades de crédito	(1.548.673,39)	(1.811.475,73)
Deudas con empresas del grupo	-	-
Pagos por dividendos y remuneraciones de otros instrumentos de patrimonio	--	(641.240,53)
Dividendos	-	(641.240,53)
Flujos de efectivo de las actividades de financiación	6.603.033,42	(628.664,95)
Efecto de las variaciones de tipo de cambio	(327.521,49)	(1.398.519,06)
Aumento/Disminución neta del efectivo o equivalentes	799.867,55	(1.154.432,31)
Efectivo o equivalentes al comienzo de ejercicio	287.529,17	1.441.961,48
Efectivo o equivalentes al final de ejercicio	1.087.396,72	287.529,17

Las Cuentas Anuales de la Sociedad, que forman una sola unidad, comprenden estos Balances, las Cuentas de Pérdidas y Ganancias, el Estado de Cambios en el Patrimonio Neto, los Estados de Flujos de Efectivo adjuntos y la Memoria Anual adjunta que consta de 28 Notas.

REVENGA INGENIEROS, S.A.

Memoria de Cuentas Anuales

(1) Naturaleza, Actividades de la Sociedad y Composición del Grupo

Revenga Ingenieros, S.A. (la Sociedad) se constituyó como sociedad anónima el 21 de diciembre de 1972 por un período de tiempo indefinido. Su domicilio social se encuentra en la calle La Fragua, 6 de Tres Cantos, Madrid.

El objeto social y actividad principal de la Sociedad consisten en:

- Fabricación, suministro, instalación y comercialización de productos de telecomunicación, electrónicos y eléctricos, así como el asesoramiento en proyectos técnicos.
- Suministro e instalación de soluciones de termografía aplicadas a seguridad, detección de incendios, anti-intrusión, control de vehículos, control de puertos, control de fronteras, procesos industriales de calidad y seguridad, transporte ferroviario, transporte de carreteras, transporte aéreo y a cualquier sector industrial y comercial donde tenga aplicación esta tecnología infrarroja.
- Desarrollo de aplicaciones de software y servicios de consultoría en los campos mencionados anteriormente.
- Cualquier otro tipo de actividad técnico-comercial que se relacione directamente con las mencionadas en el apartado anterior.
- Distribución comercial mayorista de ámbito nacional e internacional.

El 7 de junio de 2023 se ha otorgado la escritura de escisión parcial por la cual Revenga Ingenieros, S.A. ha traspasado una parte de su patrimonio que forma una unidad económica, consistente en la línea de negocio 3dnet, el suministro y venta de pasivos de Telecomunicaciones, a una sociedad de nueva creación, que se ha denominado 3DNET NETWORKS, S.L.U. Los efectos relevantes de dicha escisión se explican en la nota 6 y 14 y 25.

El 14 de diciembre de 2022 otorgó la escritura de escisión parcial por la cual Revenga Ingenieros, S.A. ha traspasado una parte de su patrimonio que forma una unidad económica, consistente en su actividad inmobiliaria, a Grassland Servicios Agropecuarios, S.L. Los efectos relevantes de dicha escisión se explican en las notas 6, 14 y 25.

La Sociedad participa en diversos negocios conjuntos con otros participes ajenos al grupo, que han sido integrados en las cuentas anuales de conformidad con los criterios expuestos en la nota 4 (a). La información relativa a los negocios conjuntos, que adoptan la forma de Uniones Temporales de Empresas (UTEs) se presenta a continuación:

REVENGA INGENIEROS, S.A.

Memoria de Cuentas Anuales

Información relativa a relativa a Negocios Conjuntos
31 de diciembre de 2023

Nombre	Domicilio	Actividad	% de la participación			Euros Cifra de negocios
			Directa	Indirecta	Total	
CAFS-REV-FCC-VANDELLÓS, Unión Temporal de Empresas (UTE Vandellós)	Alcobendas - Madrid	Ejecución de las obras y realización del mantenimiento del proyecto constructivo de las instalaciones de enclavamiento, sistemas de protección de tren, telecomunicaciones fijas, control de tráfico centralizado, sistemas auxiliares y de protección y seguridad para la conexión del corredor del mediterráneo con la LAV Madrid-Barcelona Frontera Francesa, tramo Vandellós-Camp de Tarragona.	26%	-	26%	442.354,84
CAF Signalling, S.L., Revenga Ingenieros, S.A. y FCC Industrial e Infraestructuras Energéticas, S.A., Unión Temporal de Empresas (UTE Monforte)	Alcobendas - Madrid	Redacción de los proyectos constructivos, ejecución de las obras, conservación y mantenimiento de instalaciones de enclavamientos, sistema de protección de tren, control de tráfico centralizado, sistemas auxiliares de detección, telecomunicaciones fijas, GSM-R e instalaciones de protección y seguridad de la línea de tren de Alta Velocidad Madrid-Levante, tramo Monforte del Cid-Murcia.	26%	-	26%	744.997,86
Sociedad Ibérica de Construcciones Ibéricas, S.A. (SICE) y Revenga Ingenieros, S.A., Unión Temporal de Empresas (UTE Locales de Barcelona Lote 4)	Alcobendas	Ejecución de los trabajos denominados "Adecuación de los locales técnicos en estaciones para servicios de RENFE VIAJEROS en estaciones del Núcleo de Barcelona-Grupo 4, Lote 4, Grupo Total (Lote 1 + 2 + 3), así como los complementos y accesorios que puedan producirse, adjudicadas por RENFE.	40%	-	40%	0,00
Revenga Ingenieros, S.A. y Aceinsa Movilidad, S.A. DGT-ITS MÁLAGA UNION TEMPORAL DE EMPRESAS (UTE Conservación Málaga DGT-ITS)	Tres Cantos - Madrid	Ejecución de diversas operaciones para el Contrato "Servicios, obras y suministros para la conservación y explotación de las instalaciones ITS en las carreteras gestionadas desde los centros de gestión de la Dirección General de Tráfico".	50%	-	50%	428.482,11
Revenga Ingenieros, S.A. - Revenga Seguridad, S.A. - Unión Temporal de Empresas (UTE Mansegets)	Tres Cantos - Madrid	Ejecución de los Trabajos de Mantenimiento de Sistemas de Videovigilancia y anti-intrusión en instalaciones de la red ferroviaria de ETS. Lotes 2 y 3.	80%	20%	100%	0,00
Revenga Ingenieros, S.A. - Revenga Seguridad, S.A. - Unión Temporal de Empresas (UTE METRO-SEGEST)	Tres Cantos - Madrid	Ejecución de los trabajos de "Acuerdo marco para los servicios de instalación y modernización de sistemas de control de estaciones y seguridad en Metro de Madrid".	80%	20%	100%	0,00
Revenga Ingenieros, S.A. - AMI Tecnologías para Transporte, S.A. - Unión Temporal de Empresas (UTE REVENGA - AMI Solicitudes WEB)	Tres Cantos - Madrid	Ejecución del proyecto "Desarrollos evolutivos sistema de solicitudes y sistemas centrales para la generación y gestión de perfiles virtuales de tarjeta MUGI".	80%	-	80%	0,00
FCC Industrial e Infraestructuras Energética, S.A.U. - Revenga Seguridad, S.A. - Revenga Ingenieros, S.A. - Unión Temporal de Empresas (UTE Aeropuerto Adolfo Suarez)	Madrid	Ejecución de las obras de "Sustitución de parque de cámaras analógicas IP y renovación plataforma de grabación en el Aeropuerto Adolfo Suarez Madrid - Barajas".	25%	25%	50%	0,00
FCC Industrial e Infraestructuras Energética, S.A.U. - Revenga Seguridad, S.A. - Revenga Ingenieros, S.A. - Unión Temporal de Empresas (UTE Reforma CP Córdoba)	Sevilla	Ejecución de las obras de "Reforma del centro penitenciario de Córdoba"	50%	-	50%	416.176,55

La memoria adjunta forma parte integrante de las cuentas anuales del ejercicio 2023

REVENGA INGENIEROS, S.A.

Memoria de Cuentas Anuales

Nombre	Domicilio	Actividad	% de la participación			Euros Cifra de negocios
			Directa	Indirecta	Total	
AMI Tecnologías para el Transporte SA- Revenga Ingenieros SA Proyecto ALSA Implementación Lisboa y Oporto - UNIÓN TEMPORAL DE EMPRESAS (UTE AMI REVENGA)	Tres Cantos - Madrid	Implementación para ALSA de la solución tecnológica para la Autoridad AML (Lisboa) y AMP (Oporto)	50%	-	50%	71.492,00
Revenga Ingenieros, S.A. - Revenga Seguridad, S.A. - Unión Temporal de Empresas (UTE Migración IP Bilbao)	Tres Cantos - Madrid	Migración de Sistemas Videovigilancia Analógicos de ETS a Sistemas IP - Fase II, así como las obras y servicios complementarios y accesorios del objeto principal	80%	20%	100%	0,00
REVENGA INGENIEROS SA Y ACEINSA MOVILIDAD SA - UNIÓN TEMPORAL DE EMPRESAS (UTE PTA)	Tres Cantos - Madrid	Obra de mejora de la accesibilidad del transporte público de viajeros al Parque Tecnológico de Andalucía (Málaga), adaptación en la carretera A-7056, carril BUS-VAO, así como sus obras accesorias, complementarias y trabajos de conservación	50%	-	50%	84.405,80
Revenga Ingenieros SA, Gertek Sociedad de Gestión y Servicios SA y Datik Información Inteligente SL - Unión Temporal de Empresas (UTE Lurraibus DFG)	Bilbao (Bizkaia)	Proyecto básico de evolución de los sistemas de ayuda a la explotación, de información al viajero y de validación y venta del servicio regular de transporte interurbano de viajeros por carretera Lurraibus	40%	-	40%	8.692,51
GERTEK SOCIEDAD DE GESTIONES Y SERVICIOS SA Y REVENGA INGENIEROS SA - Unión Temporal de Empresas (UTE Comunicaciones Atxuri-Bolueta)	Bilbao (Bizkaia)	Obra de comunicaciones de la tranvía Atxuri-Bolueta así como de los trabajos auxiliares, accesorios y complementarios, incluyendo aquellas ampliaciones y variaciones que pudieran producirse	51,44%	-	51,44%	219,92
REVENGA INGENIEROS SA Y SISTEMAS AVANZADOS DE TECNOLOGIA SA - Unión Temporal de Empresas (UTE REVENGA SATEC CPD)	Tres Cantos - Madrid	Instalación de los sistemas de comunicaciones asociados a las salas críticas del nuevo CPD de Metro de Madrid	61,99%	-	61,99%	501.062,38
REVENGA INGENIEROS SA Y ACEINSA MOVILIDAD SA - UNIÓN TEMPORAL DE EMPRESAS (UTE MANTENIMIENTO SURESTE)	Tres Cantos - Madrid	Servicios para la ejecución de diversas operaciones de conservación, adecuación y explotación de las instalaciones ITS de la DGT en las carreteras contratadas y gestionadas desde los Centros de Gestión de la Dirección General de Tráfico	50,00%	-	50,00%	472.409,86
CONSERVACIÓN, ASFALTO Y CONSTRUCCIÓN SA Y REVENGA INGENIEROS SA - Unión Temporal de Empresas (UTE Túneles Jaén)	Málaga	Proyecto de adecuación al RD 635/2006 de los Túneles de La Cerradura, Despeñaperros, Cantera, La Miel y Santa Lucía. Provincia de Jaén. Plan de recuperación, transformación y Resiliencia financiado por la UE Next Generation UE.	20,00%	-	20,00%	16.970,53
Revenga Ingenieros, S.A. - Revenga Seguridad, S.A. - Unión Temporal de Empresas (UTE Tranvía Bilbao)	Tres Cantos - Madrid	Suministro, instalación e integración de Sistemas de Videovigilancia en paradas del Tranvía de Bilbao. Lote 2, así como obras y servicios complementarios y accesorios	80,00%	20%	100,00%	0,00
Total						3.187.264,36

REVENGA INGENIEROS, S.A.

Memoria de Cuentas Anuales

Información relativa a relativa a Negocios Conjuntos
31 de diciembre de 2022

Nombre	Domicilio	Actividad	% de la participación		Euros Cifra de negocios	
			Directa	Indirecta		Total
CAFSREVFCC-VANDELLÓS, Unión Temporal de Empresas (UTE Vandellós)	Alcobendas - Madrid	Ejecución de las obras y realización del mantenimiento del proyecto constructivo de las instalaciones de enclavamiento, sistemas de protección de tren, telecomunicaciones fijas, control de tráfico centralizado, sistemas auxiliares y de protección y seguridad para la conexión del corredor del mediterráneo con la LAV Madrid-Barcelona Frontera Francesa, tramo Vandellós-Camp de Tarragona.	26%	-	26%	419.793,35
CAF Signalling, S.L., Revenga Ingenieros, S.A. y FCC Industrial e Infraestructuras Energéticas, S.A., Unión Temporal de Empresas (UTE Monforte)	Alcobendas - Madrid	Redacción de los proyectos constructivos, ejecución de las obras, conservación y mantenimiento de instalaciones de enclavamientos, sistema de protección de tren, control de tráfico centralizado, sistemas auxiliares de detección, telecomunicaciones fijas, GSM-R e instalaciones de protección y seguridad de la línea de tren de Alta Velocidad Madrid-Levante, tramo Monforte del Cid-Murcia.	26%	-	26%	1.524.447,89
Sociedad Ibérica de Construcciones Ibéricas, S.A. (SICE) y Revenga Ingenieros, S.A., Unión Temporal de Empresas (UTE Locales de Barcelona Lote 4)	Alcobendas	Ejecución de los trabajos denominados "Adecuación de los locales técnicos en estaciones para servicios de RENFE VIAJEROS en estaciones del Núcleo de Barcelona-Grupo 4, Lote 4, Grupo Total (Lote 1 + 2 + 3), así como los complementos y accesorios que puedan producirse, adjudicadas por RENFE.	40%	-	40%	0,00
Revenga Ingenieros, S.A. y Aceinsa Movilidad, S.A. DGT-ITS MÁLAGA UNION TEMPORAL DE EMPRESAS (UTE Conservación Málaga DGT-ITS)	Tres Cantos - Madrid	Ejecución de diversas operaciones para el Contrato "Servicios, obras y suministros para la conservación y explotación de las instalaciones ITS en las carreteras gestionadas desde los centros de gestión de la Dirección General de Tráfico".	50%	-	50%	866.482,91
Revenga Ingenieros, S.A. - Revenga Seguridad, S.A. - Unión Temporal de Empresas (UTE Mansegets)	Tres Cantos - Madrid	Ejecución de los Trabajos de Mantenimiento de Sistemas de Videovigilancia y anti-intrusión en instalaciones de la red ferroviaria de ETS. Lotes 2 y 3.	80%	20%	100%	11.811,91
Revenga Ingenieros, S.A. - Revenga Seguridad, S.A. - Unión Temporal de Empresas (UTE METRO-SEGEST)	Tres Cantos - Madrid	Ejecución de los trabajos de "Acuerdo marco para los servicios de instalación y modernización de sistemas de control de estaciones y seguridad en Metro de Madrid".	80%	20%	100%	0,00
Revenga Ingenieros, S.A. - AMI Tecnologías para Transporte, S.A. - Unión Temporal de Empresas (UTE REVENGA - AMI Solicitudes WEB)	Tres Cantos - Madrid	Ejecución del proyecto "Desarrollos evolutivos sistema de solicitudes y sistemas centrales para la generación y gestión de perfiles virtuales de tarjeta MUGI".	80%	-	80%	0,00
FCC Industrial e Infraestructuras Energética, S.A.U. - Revenga Seguridad, S.A. - Revenga Ingenieros, S.A. - Unión Temporal de Empresas (UTE Aeropuerto Adolfo Suarez)	Madrid	Ejecución de las obras de "Sustitución de parque de cámaras analógicas IP y renovación plataforma de grabación en el Aeropuerto Adolfo Suarez Madrid - Barajas".	25%	25%	50%	3.568,29

REVENGA INGENIEROS, S.A.

Memoria de Cuentas Anuales

FCC Industrial e Infraestructuras Energética, S.A.U. - Revenga Seguridad, S.A. - Revenga Ingenieros, S.A. - Unión Temporal de Empresas (UTE Reforma CP Córdoba)	Sevilla	Ejecución de las obras de "Reforma del centro penitenciario de Córdoba"	50%	-	50%	1.339.694,33
AMI Tecnologías para el Transporte SA- Revenga Ingenieros SA Proyecto ALSA Implementación Lisboa y Oporto - UNION TEMPORAL DE EMPRESAS (UTE AMI REVENGA)	Tres Cantos - Madrid	Implementación para ALSA de la solución tecnológica para la Autoridad AML (Lisboa) y AMP (Oporto)	50%	-	50%	254.028,74
Revenga Ingenieros, S.A. - Revenga Seguridad, S.A. - Unión Temporal de Empresas (UTE Migración IP Bilbao)	Tres Cantos - Madrid	Migración de Sistemas Video vigilancia Analógicos de ETS a Sistemas IP - Fase II, así como las obras y servicios complementarios y accesorios del objeto principal	80%	20%	100%	1.219,23
REVENGA INGENIEROS SA Y ACEINSA MOVILIDAD SA - UNION TEMPORAL DE EMPRESAS (UTE PTA)	Tres Cantos - Madrid	Obra de mejora de la accesibilidad del transporte público de viajeros al Parque Tecnológico de Andalucía (Málaga), adaptación en la carretera A-7056, carril BUS-VAO, así como sus obras accesorias, complementarias y trabajos de conservación	50%	-	50%	714.603,85
Revenga Ingenieros SA, Gertek Sociedad de Gestión y Servicios SA y Datik Información Inteligente SL - Unión Temporal de Empresas (UTE Lurraldebus DFG)	Bilbao (Bizkaia)	Proyecto básico de evolución de los sistemas de ayuda a la explotación, de información al viajero y de validación y venta del servicio regular de transporte interurbano de viajeros por carretera Lurraldebus	40%	-	40%	499.996,20
GERTEK SOCIEDAD DE GESTIONES Y SERVICIOS SA Y REVENGA INGENIEROS SA - Unión Temporal de Empresas (UTE Comunicaciones Atxuri-Bolueteta)	Bilbao (Bizkaia)	Obra de comunicaciones de la tranviarización Atxuri-Bolueteta así como de los trabajos auxiliares, accesorios y complementarios, incluyendo aquellas ampliaciones y variaciones que pudieran producirse	51,44%	-	51,44%	219,92
						5.635.866,62

REVENGA INGENIEROS, S.A.

Memoria de Cuentas Anuales

Hasta el 28 de junio de 2023, el Accionista Único de la Sociedad era Grupo Revenga Ingenieros, S.L. por lo que en virtud de lo expuesto en la Ley 2/1995, de 23 de marzo, la Sociedad se encontraba en situación de unipersonalidad. Dicha situación estaba inscrita en el Registro Mercantil de Madrid.

El 29 de junio de 2023, el accionista único de la Sociedad decidió incrementar la difusión de sus acciones incorporando las mismas en el segmento de negociación BME Growth. Como resultado de dicho proceso la Sociedad ya no se encuentra en situación de unipersonalidad. Dicha situación está inscrita en el Registro Mercantil de Madrid. Con fecha 5 de octubre de 2023 la Sociedad empezó a cotizar en el BME Growth.

Tal y como se describe en la nota 8, la Sociedad posee participaciones en sociedades dependientes. Como consecuencia de ello la Sociedad es dominante de un Grupo de sociedades de acuerdo con la legislación vigente. La presentación de cuentas anuales consolidadas es necesaria, de acuerdo con principios y normas contables generalmente aceptados, para presentar la imagen fiel de la situación financiera y de los resultados de las operaciones, de los cambios en el patrimonio neto y de los flujos de efectivo del Grupo.

Si bien la Sociedad no está obligada a presentar cuentas anuales consolidadas en cuanto el subgrupo está integrado en el Grupo español superior encabezado por Grupo Revenga Ingenieros, S.L. (CIF: B-84871805) según lo dispuesto en el apartado 2º del artículo 43 del Código de Comercio, la sociedad presenta cuentas anuales consolidadas por estar cotizada en el BME Growth desde el 29 de junio de 2023. El domicilio fiscal y social de Grupo Revenga Ingenieros, S.L. es calle La Fragua, 6 de Tres Cantos, Madrid.

(2) Bases de presentación**(a) Imagen fiel**

Las cuentas anuales se han formulado a partir de los registros contables de Revenga Ingenieros, S.A. Las cuentas anuales de 2023 se han preparado de acuerdo con la legislación mercantil vigente, y las normas establecidas en el Plan General de Contabilidad aprobado por el Real Decreto 1514/2007, de 16 de noviembre, aplicando las modificaciones introducidas al mismo mediante el Real Decreto 1159/2010, de 17 de septiembre, modificado por el Real Decreto 602/2016, de 2 de diciembre y el Real Decreto 01/2021 (RD 01/2021), de 12 de enero, con el objeto de mostrar la imagen fiel del patrimonio y de la situación financiera al 31 de diciembre de 2023 y de los resultados de sus operaciones, de los cambios en el patrimonio neto y de sus flujos de efectivo correspondientes al ejercicio anual terminado en dicha fecha.

(b) Comparación de la información

Las cuentas anuales se presentan a efectos comparativos, con cada una de las partidas del balance, de la cuenta de pérdidas y ganancias, del estado de cambios en el patrimonio neto, del estado de flujos de efectivo y de la memoria, además de las cifras del ejercicio 2023, las correspondientes al ejercicio anterior, que formaban parte de las cuentas anuales del ejercicio 2022 aprobadas por el Accionista Único el 30 de junio de 2023. Las partidas de ambos ejercicios son comparables y homogéneas salvo por los efectos de las combinaciones de negocio descritas en la Nota 25.

(c) Moneda funcional y moneda de presentación

Las cuentas anuales se presentan en euros que es la moneda funcional y de presentación de la Sociedad.

REVENGA INGENIEROS, S.A.

Memoria de Cuentas Anuales

(d) Aspectos críticos de la valoración y estimación de las incertidumbres y juicios relevantes en la aplicación de políticas contables

La preparación de las cuentas anuales requiere la aplicación de estimaciones contables relevantes y la realización de juicios, estimaciones e hipótesis en el proceso de aplicación de las políticas contables de la Sociedad. En este sentido, se resumen a continuación un detalle de los aspectos que han implicado un mayor grado de juicio, complejidad o en los que las hipótesis y estimaciones son significativas para la preparación de las cuentas anuales.

- Reconocimiento de ingresos

Una parte significativa de las actividades de la Sociedad se basa en la ejecución de proyectos contratados con clientes. Para los contratos de obra y mantenimiento iniciados antes de 2021, la Sociedad emplea el método del porcentaje de realización (grado de avance). Este método implica estimaciones del grado de avance de los contratos, que abarcan aspectos como el costo total, los costos remanentes de finalización, los ingresos totales, los riesgos asociados y otros criterios evaluativos. Por otro lado, para los contratos de obra y mantenimiento iniciados a partir de 2021, la Sociedad reconoce el ingreso cuándo se cuenta con la aceptación o certificación del cliente (hito certificado).

La dirección de la Sociedad revisa de manera continua todas las estimaciones de los contratos y las ajusta en consecuencia, asegurando así que el margen del contrato se reconozca de manera uniforme a lo largo de su duración y manteniendo una correlación adecuada entre ingresos y gastos (véase nota 4 (I)).

- Prueba deterioro de inversiones en empresas del grupo

La Sociedad realiza la prueba de deterioro anual de las inversiones en empresas del grupo cuando existen indicios de pérdida de valor. El valor recuperable es el mayor del valor razonable menos costes de venta y su valor en uso. La Sociedad generalmente utiliza métodos de descuento de flujos de efectivo para determinar dichos valores. Los flujos consideran la experiencia pasada y representan la mejor estimación de la Sociedad sobre la evolución futura del mercado. Los flujos se extrapolan utilizando tasas de crecimiento individuales. Las hipótesis clave para determinar el valor razonable menos costes de venta y el valor en uso incluyen las tasas de crecimiento, la tasa media ponderada de capital y los tipos impositivos. Las estimaciones, incluyendo la metodología empleada, pueden tener un impacto significativo en la pérdida por deterioro de valor. (véase nota 4 (g.viii)).

- Gastos de desarrollo.

La Sociedad procede a capitalizar en la cuenta de "Gastos de desarrollo" los costes incurridos en proyectos de desarrollo específicos e individualizados cuando el coste está claramente establecido para que pueda ser distribuido en el tiempo y se puede establecer una relación estricta entre "proyecto" de desarrollo y los objetivos perseguidos y obtenidos, cumpliendo las condiciones establecidas en el marco contable de aplicación a la Sociedad (véase nota 4 (c)), lo que supone generar beneficios económicos en el futuro que compensen el coste del activo registrado. Los activos intangibles se amortizan según las mejores estimaciones de vidas útiles de los mismos. Las estimaciones de estas vidas útiles exigen un cierto grado de subjetividad, por lo que éstas están determinadas por la dirección de la Sociedad basándose en la información proporcionada por la dirección técnica de los proyectos.

REVENGA INGENIEROS, S.A.

Memoria de Cuentas Anuales

- Corrección valorativa por insolvencia de clientes.

La corrección valorativa por insolvencias de clientes implica un elevado juicio por la Dirección y la revisión de los saldos individuales en base a la calidad crediticia de los clientes, tendencias actuales de mercado y análisis histórico de las insolvencias. (véase nota 4 (g.viii)).

(e) Principio de empresa en funcionamiento

A 31 de diciembre de 2023 el activo corriente excede a los pasivos corrientes por importe de 2.207 miles de euros (a 31 de diciembre de 2022 el activo corriente excedía a los pasivos corrientes por importe de 289 miles de euros). El pasivo corriente incluye préstamos, leasings, pólizas de crédito y líneas de descuento con entidades financieras por importe de 2.748 miles de euros, 32 miles de euros, 848 miles y 10.721 miles de euros, respectivamente, (2.559 miles de euros, 40 miles de euros, 56 miles de euros y 11.625 miles de euros a 31 de diciembre de 2022, respectivamente) (véase nota 17 (a)).

Las estimaciones realizadas por los administradores relativas al ciclo de explotación habitual de la Sociedad se han calculado en función de la mejor información disponible al 31 de diciembre de 2023, sin embargo, es posible que acontecimientos que puedan tener lugar en el futuro obliguen a su modificación en los próximos ejercicios, en función de factores ajenos a la Sociedad descritos en la nota 26 de la memoria adjunta.

Los administradores tras evaluar el presupuesto y el plan de tesorería previsto para el ejercicio 2024, han determinado que la generación de flujos de efectivo derivados de la realización de los proyectos en el ciclo normal explotación sería suficiente para cubrir las obligaciones de pago a corto plazo. La sociedad, a la fecha de formulación de las presentes cuentas anuales, ha contratado/renovados préstamos por importe de 250 miles de euros, líneas de crédito por importe de 500 miles de euros y líneas de descuento por importe de 600 miles de euros y asimismo, cuenta con el apoyo financiero de su accionista mayoritario en caso de que fuera necesario.

En base a lo anterior, los administradores formulan las presentes Cuentas Anuales aplicando el principio de empresa en funcionamiento, es decir, asumiendo que la actividad de la Sociedad continua.

(f) Cambios en criterios contables

No se han producido cambios en criterios contables en el ejercicio 2023.

(g) Agrupación de partidas

A Efectos de facilitar la comprensión del balance, de la cuenta de pérdidas y ganancias, del estado de cambios en el patrimonio neto y del estado de flujos de efectivo, estos estados se presentan de forma agrupada, recogiendo los análisis requeridos en las notas correspondientes de la memoria.

h) Corrección de Errores.

Las cuentas anuales del ejercicio 2023 no incluyen ajustes relacionados como consecuencia de errores detectados en las cuentas anuales de años anteriores.

REVENGA INGENIEROS, S.A.

Memoria de Cuentas Anuales

(i) Cuentas Anuales Consolidadas

Según se indica más ampliamente en la Nota 8, la Sociedad posee participaciones en diversas sociedades. Por ello, de acuerdo con el Real Decreto 1159/2010, está obligada a formular y presentar Cuentas Anuales Consolidadas, aunque dicha obligación no le exime de formular y presentar Cuentas Anuales Individuales. Las presentes Cuentas Anuales corresponden exclusivamente a las individuales de Revenga Ingenieros S.A

Las cuentas anuales consolidadas de la Sociedad del ejercicio 2023 presentan un volumen total de activos de 48.239.807,56 euros (51.984.898,73 euros en el ejercicio anterior) y un patrimonio neto de 14.263.338,04 euros (10.479.406,20 euros en el ejercicio anterior). Asimismo, el importe neto de la cifra de negocios y el resultado consolidado ascienden respectivamente a 36.373.764,76 euros y 186.270,10 euros (46.798.415,17 euros y 501.178,63 euros en el ejercicio anterior). Dichas cuentas anuales consolidadas formuladas por los Administradores se someterán a la aprobación por la Junta General y serán depositadas en el Registro Mercantil de Madrid.

(3) Distribución / (Aplicación) de Resultados

La propuesta de distribución del resultado del ejercicio finalizado el 31 de diciembre de 2022 aprobada por el Accionista Único el 30 de junio de 2023 fue distribuir la totalidad del beneficio del ejercicio que ascendió a 629.709,52 euros a resultados negativos de ejercicios anteriores.

La propuesta de aplicación del resultado de 2023 a presentar al Accionista Único es como sigue:

	Euros
Bases de reparto	
Perdidas del ejercicio	<u>(1.219.867,31)</u>
Distribución	
Resultados negativos de ejercicios anteriores	(1.219.867,31)

Al 31 de diciembre, los importes de las reservas no distribuibles corresponden a reserva legal. Asimismo, como consecuencia del aumento de capital de fecha 29 de junio de 2023, la reserva legal ha quedado por debajo de la reserva mínima obligatoria.

(4) Normas de Registro y Valoración**(a) Explotación y activos controlados de forma conjunta**

Se consideran negocios conjuntos a aquellos en los que existe un acuerdo estatutario o contractual para compartir el control sobre una actividad económica, de forma que las decisiones estratégicas, tanto financieras como de explotación, relativas a la actividad requieren el consentimiento unánime de la Sociedad y del resto de partícipes.

En las explotaciones y activos controlados de forma conjunta, la Sociedad reconoce en las cuentas anuales, los activos que se encuentran bajo su control, los pasivos en los que ha incurrido y la parte proporcional en función de su porcentaje de participación de los activos controlados conjuntamente y de los pasivos incurridos conjuntamente; así como la parte de los ingresos obtenidos de la venta de bienes o prestación de servicios y los gastos incurridos por el negocio conjunto. Asimismo, el estado de cambios en el patrimonio y el estado de flujos de efectivo incorpora igualmente la parte proporcional que le corresponde a la Sociedad en virtud de los acuerdos alcanzados.

REVENGA INGENIEROS, S.A.

Memoria de Cuentas Anuales

Las transacciones, saldos, los ingresos, gastos y los flujos de efectivo recíprocos, han sido eliminados en proporción a la participación mantenida por la Sociedad en los negocios conjuntos.

Los beneficios o pérdidas no realizados de las aportaciones no monetarias o transacciones descendentes de la Sociedad con los negocios conjuntos, se registran atendiendo a la sustancia de las transacciones. En este sentido, en el caso de que los activos transmitidos se mantengan en los negocios conjuntos y la Sociedad haya transmitido los riesgos y beneficios significativos inherentes a la propiedad de los mismos, sólo se reconoce la parte proporcional de los beneficios o pérdidas que corresponden al resto de partícipes. Asimismo, las pérdidas no realizadas no se eliminan en la medida en que constituyan una evidencia de deterioro de valor del activo transmitido.

Los beneficios o pérdidas de transacciones entre los negocios conjuntos y la Sociedad, sólo se registran por la parte proporcional de los mismos que corresponde al resto de partícipes, aplicándose los mismos criterios de reconocimiento en el caso de pérdidas que se describen en el párrafo anterior.

La Sociedad ha procedido a realizar los ajustes de homogeneización valorativa y temporal necesarios para integrar los negocios conjuntos en las cuentas anuales.

La información relativa a las actividades económicas controladas conjuntamente, que son Uniones Temporales de Empresas (UTEs) son las presentadas en la nota 1.

(b) Transacciones, saldos y flujos en moneda extranjera

(i) Transacciones, saldos y flujos en moneda extranjera

Las transacciones en moneda extranjera se han convertido a euros aplicando al importe en moneda extranjera el tipo de cambio de contado en las fechas en las que se realizan.

Los activos y pasivos monetarios denominados en moneda extranjera se han convertido a euros aplicando el tipo existente al cierre del ejercicio, mientras que los no monetarios valorados a coste histórico, se han convertido aplicando el tipo de cambio de la fecha en la que tuvieron lugar las transacciones.

Las diferencias positivas y negativas que se ponen de manifiesto en la liquidación de las transacciones en moneda extranjera y en la conversión a euros de activos y pasivos monetarios denominados en moneda extranjera, se reconocen en resultados.

(ii) Conversión de negocios en el extranjero

La conversión a euros de negocios en el extranjero integrados en las cuentas anuales cuya moneda funcional no es la de un país con economía hiperinflacionaria se ha efectuado mediante la aplicación del siguiente criterio:

- Los activos y pasivos y los ajustes a los activos netos derivados de la adquisición de los negocios, se convierten al tipo de cambio de cierre del balance;
- Los ingresos y gastos, se convierten a los tipos de cambio vigentes en la fecha de cada transacción al tipo de cambio medio del período mensual de cierre y
- Las diferencias de cambio resultantes de la aplicación de los criterios anteriores se reconocen como diferencias de conversión en el patrimonio neto.

REVENGA INGENIEROS, S.A.

Memoria de Cuentas Anuales

En la presentación del estado de flujos de efectivo, los flujos procedentes de transacciones en moneda extranjera se han convertido a euros aplicando al importe en moneda extranjera el tipo de cambio medio del periodo anual para todos los flujos que han tenido lugar durante ese intervalo.

Las diferencias de conversión relacionadas con negocios en el extranjero registradas en patrimonio neto, se reconocen en la cuenta de pérdidas y ganancias en el momento en que tiene lugar la enajenación o disposición por otra vía de los mismos. La disposición se puede producir por liquidación, reembolso de la inversión o abandono. El pago de un dividendo constituye una disposición en la medida en que suponga un reembolso de la inversión.

(c) Inmovilizado intangible

Los activos incluidos en el inmovilizado intangible figuran contabilizados a su precio de adquisición o a su coste de producción, siguiendo los mismos principios que los establecidos en la determinación del coste de producción de las existencias. La capitalización del coste de producción se realiza a través del epígrafe "Trabajos efectuados por la empresa para su activo" de la cuenta de pérdidas y ganancias. El inmovilizado intangible se presenta en el balance por su valor de coste minorado en el importe de las amortizaciones y correcciones valorativas por deterioro acumuladas.

(i) Investigación y Desarrollo

Los gastos relacionados con las actividades de investigación se registran como un gasto en la cuenta de pérdidas y ganancias a medida que se incurren.

La Sociedad procede a capitalizar los gastos de desarrollo incurridos en proyectos específicos e individualizados para cada actividad que cumplen las siguientes condiciones:

- Se puede valorar de forma fiable el desembolso atribuible a la realización del proyecto.
- La asignación, imputación y distribución temporal de los costes del proyecto están claramente establecidas.
- Existen motivos fundados de éxito técnico en la realización del proyecto, tanto para el caso de explotación directa, como para el de la venta a un tercero del resultado del proyecto una vez concluido, si existe mercado.
- La rentabilidad económico-comercial del proyecto está razonablemente asegurada.
- La financiación para completar la realización del mismo, la disponibilidad de los adecuados recursos técnicos o de otro tipo para completar el proyecto y para utilizar o vender el activo intangible están razonablemente aseguradas.
- Existe una intención de completar el activo intangible, para usarlo o venderlo.

Si la Sociedad no puede distinguir la fase de investigación de la de desarrollo, los gastos incurridos se tratan como gastos de investigación.

REVENGA INGENIEROS, S.A.

Memoria de Cuentas Anuales

(ii) Aplicaciones informáticas

Las aplicaciones informáticas adquiridas y elaboradas por la propia empresa se reconocen en la medida que cumplen las condiciones expuestas para los gastos de desarrollo. Los gastos de mantenimiento de las aplicaciones informáticas se llevan a gastos en el momento en que se incurren.

(iii) Costes posteriores

Los costes posteriores incurridos en el inmovilizado intangible, se registran como gasto, salvo que aumenten los beneficios económicos futuros esperados de los activos.

(iv) Vida útil y Amortizaciones

La Sociedad evalúa para cada inmovilizado intangible adquirido si la vida útil es finita o indefinida. A estos efectos se entiende que un inmovilizado intangible tiene vida útil indefinida cuando no existe un límite previsible al periodo durante el cual va a generar entrada de flujos netos de efectivo.

Los gastos de investigación se amortizan linealmente desde la fecha de activación en cinco años. Por otro lado, los gastos de desarrollo también se amortizan de manera lineal entre 5 - 12 años desde la fecha de terminación de los proyectos, dependiendo del periodo en el que la Sociedad anticipa obtener beneficios económicos futuros del proyecto relacionado en cuestión (véase nota 5).

La amortización de las aplicaciones informáticas se realiza de forma lineal durante el plazo de 5 años en que está prevista su utilización.

La Sociedad revisa el valor residual, la vida útil y el método de amortización de los inmovilizados intangibles al cierre de cada ejercicio. Las modificaciones en los criterios inicialmente establecidos se reconocen como un cambio de estimación.

(v) Deterioro del valor del inmovilizado

La Sociedad evalúa y determina las correcciones valorativas por deterioro y las reversiones de las pérdidas por deterioro de valor del inmovilizado intangible de acuerdo con los criterios que se mencionan en el apartado (e) Deterioro de valor de activos no financieros sujetos a amortización o depreciación.

*(d) Inmovilizado material**(i) Reconocimiento inicial*

Los activos incluidos en el inmovilizado material figuran contabilizados a su precio de adquisición o a su coste de producción, siguiendo los mismos principios que los establecidos en la determinación del coste de producción de las existencias. La capitalización del coste de producción se realiza a través del epígrafe "Trabajos efectuados por la empresa para su activo" de la cuenta de pérdidas y ganancias. Los ingresos accesorios obtenidos durante el periodo de pruebas y puesta en marcha se reconocen como una minoración de los costes incurridos. El inmovilizado material se presenta en el balance por su valor de coste minorado en el importe de las amortizaciones y correcciones valorativas por deterioro acumuladas.

REVENGA INGENIEROS, S.A.

Memoria de Cuentas Anuales

(ii) Amortizaciones

La amortización de los elementos de inmovilizado material se realiza distribuyendo su importe amortizable de forma sistemática a lo largo de su vida útil. A estos efectos se entiende por importe amortizable el coste de adquisición menos su valor residual. La Sociedad determina el gasto de amortización de forma independiente para cada componente, que tenga un coste significativo en relación al coste total del elemento y una vida útil distinta del resto del elemento.

La amortización de los elementos del inmovilizado material se determina mediante la aplicación de los criterios que se mencionan a continuación:

	Método de amortización	Años de vida útil estimada
Construcciones	Lineal	33 -50
Instalaciones técnicas y maquinaria	Lineal	8-12
Otras instalaciones, utilaje y mobiliario	Lineal	3-10
Otro inmovilizado material	Lineal	4-6

La Sociedad revisa el valor residual, la vida útil y el método de amortización del inmovilizado material al cierre de cada ejercicio. Las modificaciones en los criterios inicialmente establecidos se reconocen como un cambio de estimación.

(iii) Costes posteriores

Con posterioridad al reconocimiento inicial del activo, sólo se capitalizan aquellos costes incurridos en la medida en que supongan un aumento de su capacidad, productividad o alargamiento de la vida útil, debiéndose dar de baja el valor contable de los elementos sustituidos. En este sentido, los costes derivados del mantenimiento diario del inmovilizado material se registran en resultados a medida que se incurren.

(iv) Deterioro del valor de los activos

La Sociedad evalúa y determina las correcciones valorativas por deterioro y las reversiones de las pérdidas por deterioro de valor del inmovilizado material de acuerdo con los criterios que se mencionan en el apartado (e) Deterioro de valor de activos no financieros sujetos a amortización o depreciación.

(e) Deterioro de valor de activos no financieros sujetos a amortización o depreciación

La Sociedad sigue el criterio de evaluar la existencia de indicios que pudieran poner de manifiesto el potencial deterioro de valor de los activos no financieros sujetos a amortización o depreciación, al objeto de comprobar si el valor contable de los mencionados activos excede de su valor recuperable, entendido como el mayor entre el valor razonable, menos costes de venta y su valor en uso.

Por otra parte, si la Sociedad tiene dudas razonables sobre el éxito técnico o la rentabilidad económico-comercial de los proyectos de investigación y desarrollo en curso, los importes registrados en el balance se reconocen directamente en pérdidas procedentes del inmovilizado intangible de la cuenta de pérdidas y ganancias, no siendo reversibles.

Las pérdidas por deterioro se reconocen en la cuenta de pérdidas y ganancias.

REVENGA INGENIEROS, S.A.

Memoria de Cuentas Anuales

El valor recuperable se debe calcular para un activo individual, a menos que el activo no genere entradas de efectivo que sean, en buena medida, independientes de las correspondientes a otros activos o grupos de activos. Si este es el caso, el importe recuperable se determina para la UGE a la que pertenece.

La reversión de la pérdida por deterioro de valor se registra con abono a la cuenta de pérdidas y ganancias. No obstante, la reversión de la pérdida no puede aumentar el valor contable del activo por encima del valor contable que hubiera tenido, neto de amortizaciones, si no se hubiera registrado el deterioro.

El importe de la reversión de la pérdida de valor de una UGE, se distribuye entre los activos no corrientes de la misma prorrateando en función del valor contable de los activos, con el límite por activo del menor de su valor recuperable y el valor contable que hubiera tenido, neto de amortizaciones, si no se hubiera registrado la pérdida.

Una vez reconocida la corrección valorativa por deterioro o su reversión, se ajustan las amortizaciones de los ejercicios siguientes considerando el nuevo valor contable.

No obstante, lo anterior, si de las circunstancias específicas de los activos se pone de manifiesto una pérdida de carácter irreversible, ésta se reconoce directamente en pérdidas procedentes del inmovilizado de la cuenta de pérdidas y ganancias.

(f) Arrendamientos

(i) Contabilidad del arrendatario

La Sociedad tenía cedido el derecho de uso de determinados activos bajo contratos de arrendamiento, si bien estos bienes se escindieron de la sociedad a finales del ejercicio 2022 con efecto contable 01/01/2022. Véase notas 6 y 25.

Los arrendamientos en los que el contrato transfiere a la Sociedad sustancialmente todos los riesgos y beneficios inherentes a la propiedad de los activos se clasifican como arrendamientos financieros y en caso contrario se clasifican como arrendamientos operativos.

La Sociedad evalúa el fondo económico de los contratos al objeto de determinar la existencia de arrendamientos implícitos. Un contrato es o contiene un arrendamiento si el cumplimiento del acuerdo depende del uso de un activo o activos específicos. En estos casos, la Sociedad separa al inicio del contrato, en función de sus valores razonables, los pagos y contraprestaciones relativos al arrendamiento de los correspondientes al resto de elementos incorporados en el acuerdo. Los pagos relativos al arrendamiento se registran mediante la aplicación de los criterios a los que se hace referencia en este apartado.

Los arrendamientos conjuntos de terrenos y edificios se clasifican como operativos o financieros con los mismos criterios. Si no se espera que la Sociedad adquiera la propiedad del terreno al final del plazo de arrendamiento y el edificio cumple las condiciones para clasificarse como arrendamiento financiero, los pagos mínimos del arrendamiento se distribuyen entre ambos componentes en proporción a los valores razonables relativos que representan los derechos de arrendamiento.

REVENGA INGENIEROS, S.A.

Memoria de Cuentas Anuales

- Arrendamientos operativos

Las cuotas derivadas de los arrendamientos operativos, netas de los incentivos recibidos, se reconocen como gasto de forma lineal durante el plazo de arrendamiento excepto que resulte más representativa otra base sistemática de reparto por reflejar más adecuadamente el patrón temporal de los beneficios del arrendamiento.

(g) Instrumentos financieros*(i) Reconocimiento*

La sociedad reconoce un instrumento financiero cuando se convierte en una parte obligada del contrato o negocio jurídico conforme a las disposiciones del mismo.

Los instrumentos de deuda se reconocen desde la fecha que surge el derecho legal a recibir, o la obligación legal de pagar, efectivo. Los pasivos financieros, se reconocen en la fecha de contratación.

Las operaciones de compra o venta de activos financieros instrumentados mediante contratos convencionales, entendidos por tales aquellos en los que las obligaciones recíprocas de las partes deben consumarse dentro de un marco temporal establecido por la regulación o por las convenciones de mercado y que no pueden liquidarse por diferencias, se reconocen en la fecha de contratación o liquidación.

(ii) Clasificación y separación de instrumentos financieros

Los instrumentos financieros se clasifican en el momento de su reconocimiento inicial como un activo financiero, un pasivo financiero o un instrumento de patrimonio, de conformidad con el fondo económico del acuerdo contractual y con las definiciones de activo financiero, pasivo financiero o de instrumento de patrimonio.

La Sociedad clasifica los instrumentos financieros en las diferentes categorías atendiendo a las características y a las intenciones de la Dirección en el momento de su reconocimiento inicial:

Los activos financieros, a efectos de su valoración, se clasifican en alguna de las siguientes categorías:

1. Activos financieros a valor razonable con cambios en la cuenta de pérdidas y ganancias.
2. Activos financieros a coste amortizado.
3. Activos financieros a valor razonable con cambios en el patrimonio neto.
4. Activos financieros a coste.

Los pasivos financieros, a efectos de su valoración, se clasifican en alguna de las siguientes categorías:

1. Pasivos financieros a valor razonable con cambios en la cuenta de pérdidas y ganancias.
2. Pasivos financieros a coste amortizado.

Los Instrumentos de patrimonio propio:

Todos los instrumentos financieros que se incluyen dentro de los fondos propios, tal como las acciones ordinarias emitidas o participaciones en el capital social.

REVENGA INGENIEROS, S.A.

Memoria de Cuentas Anuales

(iii) Principios de compensación

Un activo financiero y un pasivo financiero son objeto de compensación sólo cuando la Sociedad tiene el derecho exigible de compensar los importes reconocidos y tiene la intención de liquidar la cantidad neta o de realizar el activo y cancelar el pasivo simultáneamente.

(iv) Préstamos y partidas a cobrar

Los préstamos y partidas a cobrar se componen de créditos por operaciones comerciales y créditos por operaciones no comerciales con cobros fijos o determinables que no cotizan en un mercado activo distintos de aquellos clasificados en otras categorías de activos financieros. Estos activos se reconocen inicialmente por su valor razonable, incluyendo los costes de transacción incurridos y se valoran posteriormente al coste amortizado, utilizando el método del tipo de interés efectivo.

No obstante, los activos financieros que no tengan un tipo de interés establecido, el importe venza o se espere recibir en el corto plazo y el efecto de actualizar no sea significativo, se valoran por su valor nominal.

(v) Inversiones en empresas del grupo

Se consideran empresas del grupo, aquellas sobre las que la Sociedad, directa o indirectamente a través de dependientes, ejerce control, según lo previsto en el art. 42 del Código de Comercio o cuando las empresas están controladas por cualquier medio por una o varias personas físicas o jurídicas que actúen conjuntamente o se hallen bajo Dirección única por acuerdos o cláusulas estatutarias.

El control es el poder, para dirigir la política financiera y de explotación de una empresa, con el fin de obtener beneficios de sus actividades, considerándose a estos efectos los derechos de voto potenciales ejercitables o convertibles al cierre del ejercicio contable en poder de la Sociedad o de terceros.

Las inversiones en empresas del grupo se reconocen inicialmente al coste, que equivale al valor razonable de la contraprestación entregada, incluyendo los costes de transacción incurridos y se valoran posteriormente al coste, menos el importe acumulado de las correcciones valorativas por deterioro.

El coste de adquisición de una inversión en empresas del grupo, incluye el valor neto contable que tiene la misma inmediatamente antes de que la empresa pase a tener esa calificación. Los importes reconocidos previamente en patrimonio neto, se imputan a resultados en el momento de la baja de la inversión o bien cuando se produzca una pérdida o reversión del deterioro de valor de la misma, según lo dispuesto en el apartado (g) (viii) Instrumentos financieros subapartado Deterioro de valor de activos no financieros.

Si una inversión deja de cumplir las condiciones para clasificarse en esta categoría, se reclasifica a inversiones disponibles para la venta y se valora como tal desde la fecha de la reclasificación.

La Sociedad en el caso de existir indicios de pérdida de valor de sus inversiones en empresas del grupo, realiza la prueba de deterioro anual del valor de sus inversiones. La determinación del valor recuperable implica el uso de estimaciones por la Dirección. El valor recuperable es el mayor del valor razonable menos costes de venta y su valor en uso. La Sociedad generalmente utiliza métodos de descuento de flujos de efectivo para determinar dichos valores. Los cálculos de descuento de flujos de efectivo se basan en las proyecciones a 5 años

REVENGA INGENIEROS, S.A.

Memoria de Cuentas Anuales

de los presupuestos aprobados por la Dirección. Los flujos consideran la experiencia pasada y representan la mejor estimación de la Dirección sobre la evolución futura de las sociedades participadas. Los flujos de efectivo a partir del tercer año se extrapolan utilizando tasas de crecimiento individuales. Las hipótesis clave para determinar el valor razonable menos costes de venta y el valor en uso incluyen las tasas de crecimiento, la tasa media ponderada de capital y los tipos impositivos. Las tasas porcentuales de crecimiento y descuento aplicadas han sido las siguientes:

	%			
	2023		2022	
	Tasa de descuento	Tasa de crecimiento	Tasa de descuento	Tasa de crecimiento
España	12,50%	1,70%	12,10%	1.70

(vi) Intereses y dividendos

Los intereses se reconocen por el método del tipo de interés efectivo.

(vii) Bajas de activos financieros

Los activos financieros se dan de baja contable cuando los derechos a recibir flujos de efectivo relacionados con los mismos han vencido o se han transferido y la Sociedad ha traspasado sustancialmente los riesgos y beneficios derivados de su titularidad.

La baja de un activo financiero en su totalidad implica el reconocimiento de resultados por la diferencia existente entre su valor contable y la suma de la contraprestación recibida, neta de gastos de la transacción, incluyéndose los activos obtenidos o pasivos asumidos y cualquier pérdida o ganancia diferida en ingresos y gastos reconocidos en patrimonio neto.

(viii) Deterioro de valor de activos financieros

Un activo financiero o grupo de activos financieros está deteriorado y se ha producido una pérdida por deterioro, si existe evidencia objetiva del deterioro como resultado de uno o más eventos que han ocurrido después del reconocimiento inicial del activo y ese evento o eventos causantes de la pérdida tienen un impacto sobre los flujos de efectivo futuros estimados del activo o grupo de activos financieros, que puede ser estimado con fiabilidad.

La Sociedad sigue el criterio de registrar las oportunas correcciones valorativas por deterioro de préstamos y partidas a cobrar e instrumentos de deuda, cuando se ha producido una reducción o retraso en los flujos de efectivo estimados futuros, motivados por la insolvencia del deudor.

Asimismo, en el caso de instrumentos de patrimonio, existe deterioro de valor cuando se produce la falta de recuperabilidad del valor en libros del activo por un descenso prolongado o significativo en su valor razonable. En cualquier caso, la Sociedad considera que los instrumentos de patrimonio han sufrido un deterioro de valor ante una caída de un año y medio y de un cuarenta por ciento en su cotización, sin que se haya producido la recuperación de su valor.

REVENGA INGENIEROS, S.A.

Memoria de Cuentas Anuales

Deterioro de valor de activos financieros valorados a coste amortizado

En el caso de activos financieros contabilizados a coste amortizado, el importe de la pérdida por deterioro del valor es la diferencia entre el valor contable del activo financiero y el valor actual de los flujos de efectivo futuros estimados, excluyendo las pérdidas crediticias futuras en las que no se ha incurrido, descontados al tipo de interés efectivo original del activo. Para los activos financieros a tipo de interés variable se utiliza el tipo de interés efectivo que corresponde a la fecha de valoración según las condiciones contractuales. Para instrumentos de deuda clasificados como inversiones a vencimiento, la Sociedad utiliza el valor de mercado de los mismos, siempre que éste sea lo suficientemente fiable como para considerarlo representativo del valor que pudiera recuperar.

La pérdida por deterioro se reconoce con cargo a resultados y es reversible en ejercicios posteriores, si la disminución puede ser objetivamente relacionada con un evento posterior a su reconocimiento. No obstante, la reversión de la pérdida tiene como límite el coste amortizado que hubieran tenido los activos, si no se hubiera registrado la pérdida por deterioro de valor.

Inversiones en empresas del grupo e instrumentos de patrimonio valorados a coste

El cálculo del deterioro se determina como resultado de la comparación del valor contable de la inversión con su valor recuperable, entendido como el mayor del valor en uso o valor razonable menos los costes de venta.

En este sentido, el valor en uso se calcula en función de la participación de la Sociedad en el valor actual de los flujos de efectivo estimados de las actividades ordinarias y de la enajenación final o de los flujos estimados que se espera recibir del reparto de dividendos y de la enajenación final de la inversión.

No obstante, y en determinados casos, salvo mejor evidencia del importe recuperable de la inversión, en la estimación del deterioro de esta clase de activos se toma en consideración el patrimonio neto de la sociedad participada, ajustado, en su caso, a los principios y normas contables generalmente aceptados en la normativa española que resultan de aplicación, corregido por las plusvalías tácitas netas existentes en la fecha de la valoración.

A estos efectos, el valor contable de la inversión, incluye cualquier partida monetaria a cobrar o pagar, cuya liquidación no está contemplada ni es probable que se produzca en un futuro previsible, excluidas las partidas de carácter comercial.

En ejercicios posteriores se reconocen las reversiones del deterioro de valor, en la medida que exista un aumento del valor recuperable, con el límite del valor contable que tendría la inversión si no se hubiera reconocido el deterioro de valor.

La pérdida o reversión del deterioro se reconoce en la cuenta de pérdidas y ganancias, salvo en aquellos casos, en los que se deben imputar a patrimonio neto, según lo indicado en el apartado (g) Instrumentos financieros subapartado (v) Inversiones en empresas del grupo.

La corrección valorativa por deterioro de valor de la inversión se limita al valor de la misma, excepto en aquellos casos en los que se hubieran asumido por parte de la Sociedad obligaciones contractuales, legales o implícitas, o bien haya efectuado pagos en nombre de las sociedades.

Las pérdidas por deterioro de valor de los instrumentos de patrimonio valorados a coste no son reversibles, por lo que se registran directamente contra el valor del activo.

REVENGA INGENIEROS, S.A.

Memoria de Cuentas Anuales

(ix) Pasivos financieros

Los pasivos financieros, incluyendo acreedores comerciales y otras cuentas a pagar, que no se clasifican como mantenidos para negociar o como pasivos financieros a valor razonable con cambios en la cuenta de pérdidas y ganancias, se reconocen inicialmente por su valor razonable, menos, en su caso, los costes de transacción que son directamente atribuibles a la emisión de los mismos. Con posterioridad al reconocimiento inicial, los pasivos clasificados bajo esta categoría se valoran a coste amortizado utilizando el método del tipo de interés efectivo.

No obstante, los pasivos financieros que no tengan un tipo de interés establecido, el importe venza o se espere recibir en el corto plazo y el efecto de actualizar no sea significativo, se valoran por su valor nominal.

(x) Fianzas

Las fianzas entregadas como consecuencia de los contratos de arrendamiento, se valoran siguiendo los criterios expuestos para los activos financieros. La diferencia entre el importe entregado y el valor razonable, se reconoce como un pago anticipado que se imputa a la cuenta de pérdidas y ganancias durante el periodo de arrendamiento.

(xi) Bajas y modificaciones de pasivos financieros

La Sociedad da de baja un pasivo financiero o una parte del mismo cuando ha cumplido con la obligación contenida en el pasivo o bien está legalmente dispensada de la responsabilidad fundamental contenida en el pasivo ya sea en virtud de un proceso judicial o por el acreedor.

La Sociedad reconoce la diferencia entre el valor contable del pasivo financiero o de una parte del mismo cancelado o cedido a un tercero y la contraprestación pagada, incluida cualquier activo cedido diferente del efectivo o pasivo asumido, con cargo o abono a la cuenta de pérdidas y ganancias.

(xii) Valor razonable.

Es el precio que se recibiría por la venta de un activo o se pagaría para transferir o cancelar un pasivo mediante una transacción ordenada entre participantes en el mercado en la fecha de valoración. El valor razonable se determina sin practicar ninguna deducción por los costes de transacción en que pudiera incurrirse por causa de enajenación o disposición por otros medios. No tendrá en ningún caso el carácter de valor razonable el que sea resultado de una transacción forzada, urgente o como consecuencia de una situación de liquidación involuntaria.

Con carácter general, el valor razonable se calcula por referencia a un valor fiable de mercado. Para aquellos elementos respecto de los cuales no exista un mercado activo, el valor razonable se obtiene, en su caso, mediante la aplicación de modelos y técnicas de valoración.

De esta forma, se deduce una jerarquía en las variables utilizadas en la determinación del valor razonable y se establece una jerarquía de valor razonable que permite clasificar las estimaciones en tres niveles:

- a) Nivel 1: estimaciones que utilizan precios cotizados sin ajustar en mercados activos para activos o pasivos idénticos, a los que la Sociedad pueda acceder en la fecha de valoración.
- b) Nivel 2: estimaciones que utilizan precios cotizados en mercados activos para

REVENGA INGENIEROS, S.A.

Memoria de Cuentas Anuales

instrumentos similares u otras metodologías de valoración en las que todas las variables significativas están basadas en datos de mercado observables directa o indirectamente.

- c) Nivel 3: estimaciones en las que alguna variable significativa no está basada en datos de mercado observables.

Una estimación del valor razonable se clasifica en el mismo nivel de jerarquía de valor razonable que la variable de menor nivel que sea significativa para el resultado de la valoración. A estos efectos, una variable significativa es aquella que tiene una influencia decisiva sobre el resultado de la estimación. En la evaluación de la importancia de una variable concreta para la estimación se tienen en cuenta las condiciones específicas del activo o pasivo que se valora.

(h) Existencias y activos contractuales

Las existencias se valoran inicialmente por el coste de adquisición o producción.

El coste de adquisición incluye el importe facturado por el vendedor después de deducir cualquier descuento, rebaja u otras partidas similares, así como los intereses incorporados al nominal de los débitos, más los gastos adicionales que se producen hasta que los bienes se hallen ubicados para su venta y otros directamente atribuibles a la adquisición, así como los impuestos indirectos no recuperables de la Hacienda Pública.

Los descuentos concedidos por proveedores se reconocen en el momento en que es probable que se van a cumplir las condiciones que determinan su concesión como una reducción del coste de las existencias que los causaron y el exceso, en su caso, como una minoración de la partida aprovisionamientos de la cuenta de pérdidas y ganancias.

Las devoluciones de compras se imputan como menor valor de las existencias objeto de devolución, salvo que no fuera viable identificar las existencias devueltas, en cuyo caso se imputan como menor valor de las existencias de acuerdo con el método del precio medio ponderado.

Las devoluciones de ventas se incorporan por el precio de adquisición o coste de producción que les correspondió de acuerdo con el método del precio medio ponderado, salvo que su valor neto de realización fuera menor, en cuyo caso se registran por dicho importe.

El coste de producción de las existencias comprende el precio de adquisición de las materias primas y otras materias consumibles y los costes directamente relacionados con las unidades producidas y una parte calculada de forma sistemática de los costes indirectos, variables o fijos incurridos durante el proceso de su transformación. El proceso de distribución de los costes indirectos fijos se efectúa en función de la capacidad normal de producción o la producción real, la mayor de las dos.

A estos efectos, los ingresos derivados de las subvenciones, donaciones y legados sobre activos productivos no se consideran como una minoración del coste de producción de las existencias.

Los anticipos a cuenta de existencias figuran valorados por su coste.

El coste de las materias primas y otros aprovisionamientos, el coste de mercaderías y el coste de transformación se asigna a las distintas unidades en existencias mediante la aplicación del método del precio medio ponderado.

El valor de coste de las existencias es objeto de corrección valorativa en aquellos casos en los que su coste exceda su valor neto realizable. A estos efectos se entiende por valor neto realizable:

REVENGA INGENIEROS, S.A.

Memoria de Cuentas Anuales

Para las materias primas y otros aprovisionamientos, su precio de reposición. La Sociedad no reconoce la corrección valorativa en aquellos casos en los que se espera que los productos terminados a los que se incorporan las materias primas y otros aprovisionamientos vayan a ser enajenados por un valor equivalente a su coste de producción o superior al mismo;

- Para las mercaderías y los productos terminados, su precio estimado de venta, menos los costes necesarios para la venta;
- En contratos a precio fijo, el valor neto de realización en el caso de existencias que se mantienen para cumplir con los contratos de venta o prestación de servicios es el precio estimado de venta contemplado en el contrato. Si los contratos de venta son por una cantidad inferior a la reflejada en existencias, el valor neto realizable del exceso se determina en función de los precios generales estimados de venta.

La corrección valorativa reconocida previamente se revierte contra resultados, si las circunstancias que causaron la rebaja del valor han dejado de existir o cuando existe una clara evidencia de un incremento del valor neto realizable como consecuencia de un cambio en las circunstancias económicas. La reversión de la corrección valorativa tiene como límite el menor del coste y el nuevo valor neto realizable de las existencias.

Las correcciones valorativas y reversiones por deterioro de valor de las existencias se reconocen contra los epígrafes Variación de existencias de productos terminados y en curso de fabricación y Aprovisionamientos, según el tipo de existencias.

Adicionalmente, la Sociedad registra "Activos contractuales", los cuales consisten en costes por trabajos en curso cuyas obligaciones de desempeño están pendientes de cumplimiento (Ver nota 4(L)).

Una vez que la sociedad obtiene la aceptación de los trabajos realizados (certificaciones de los hitos) procede a reconocer los ingresos, siendo estos la suma del coste activado y el margen asociado a la consecución del mismo. El coste activado como activo contractual se imputa entonces a resultado dentro del epígrafe de Variación de existencias, dentro del epígrafe Consumo de Materias primas.

(i) Efectivo y otros activos líquidos equivalentes

El efectivo y otros activos líquidos equivalentes incluyen el efectivo en caja y los depósitos bancarios a la vista en entidades de crédito. También se incluyen bajo este concepto otras inversiones a corto plazo de gran liquidez siempre que sean fácilmente convertibles en importes determinados de efectivo y que están sujetas a un riesgo insignificante de cambios de valor. A estos efectos se incluyen las inversiones con vencimientos de menos de tres meses desde la fecha de adquisición.

La Sociedad presenta en el estado de flujos de efectivo los pagos y cobros procedentes de activos y pasivos financieros de rotación elevada por su importe neto. A estos efectos se considera que el periodo de rotación es elevado cuando el plazo entre la fecha de adquisición y la de vencimiento no supere seis meses.

A efectos del estado de flujos de efectivo, se incluyen como efectivo y otros activos líquidos equivalentes los descubiertos bancarios que son exigibles a la vista y que forman parte de la gestión de tesorería de la Sociedad. Los descubiertos bancarios se reconocen en el balance de situación como pasivos financieros por deudas con entidades de crédito.

REVENGA INGENIEROS, S.A.

Memoria de Cuentas Anuales

(j) Subvenciones, donaciones y legados

Las subvenciones, donaciones y legados se contabilizan como ingresos y gastos reconocidos en patrimonio neto cuando se obtiene, en su caso, la concesión oficial de las mismas, se han cumplido las condiciones para su concesión y no existen dudas razonables sobre la recepción de las mismas.

Para las subvenciones, donaciones y legados relacionados con el desarrollo de proyectos de investigación, la Sociedad considera que se han cumplido las condiciones para su obtención.

Las subvenciones que se conceden para financiar gastos específicos se imputan a ingresos en el ejercicio en que se devengan los gastos financieros.

Los pasivos financieros que incorporan ayudas implícitas en forma de la aplicación de tipos de interés por debajo de mercado reconocen en el momento inicial por su valor razonable. La diferencia entre dicho valor, ajustado en su caso por los costes de emisión del pasivo financiero y el importe recibido, se registra como una subvención oficial atendiendo a la naturaleza de las subvenciones concedidas.

Las subvenciones concedidas por la Entidad Pública para financiar la realización de actividades de interés público o general, se reconocen siguiendo los criterios expuestos anteriormente para subvenciones recibidas de terceros no accionistas. Las subvenciones otorgadas para asegurar una rentabilidad mínima o compensar el déficit de explotación del ejercicio o de ejercicios previos se reconocen como ingresos en el epígrafe Otros ingresos de explotación de la cuenta de pérdidas y ganancias.

(k) Indemnizaciones por despido

Excepto en el caso de causa justificada, las sociedades vienen obligadas a indemnizar a sus empleados cuando prescinden de sus servicios.

Ante la ausencia de cualquier necesidad previsible de terminación anormal del empleo y dado que no reciben indemnizaciones aquellos empleados que se jubilan o cesan voluntariamente en sus servicios, los pagos por indemnizaciones se cargan a gastos en el momento en que se toma la decisión de efectuar el despido.

(l) Ingresos por venta de bienes y prestación de servicios

La Sociedad registra los ingresos ordinarios de proyectos procedentes de contratos con sus clientes de acuerdo con lo estipulado en el RD 01/2021. Este registro se realiza aplicando el método correspondiente según el año de inicio del proyecto, tal como se detalla a continuación:

• Proyectos bajo "grado de avance"

En los proyectos que se iniciaron con anterioridad a 2021, la Sociedad reconoce los ingresos por el método del porcentaje de realización (grado de avance). Este método se basa en la realización de estimaciones del grado de avance de los contratos. En función de la metodología para determinar el avance de los contratos, las estimaciones significativas incluyen el coste total de los contratos, costes remanentes de finalización, el ingreso total de los contratos, riesgos de contratos y otros juicios. Ver nota 2 (d).

REVENGA INGENIEROS, S.A.

Memoria de Cuentas Anuales

- Proyectos por “Hitos de Certificación”

En los proyectos iniciados a partir de 2021, la Sociedad registra los ingresos ordinarios de proyectos procedentes de contratos con sus clientes a medida que las obligaciones de desempeño establecidas en los contratos son satisfechas progresivamente a lo largo del tiempo de conformidad con lo establecido en el RD 01/2021.

Siguiendo esta norma, se utiliza el método de medición “por Hitos de Certificación”, por considerar éste el más apropiado para medir razonablemente el progreso en la ejecución de los contratos ejecutados. Para los proyectos en los que se sigue este método, la Sociedad registra los ingresos en base a la aceptación del cliente de los trabajos realizados. Los hitos contractuales figuran normalmente en contrato con el suficiente grado de detalle y trazabilidad como para ser tomados como referencia objetiva en la medición del progreso de los contratos. Estos hitos certificables incluyen como dato el importe del ingreso o venta que se reconoce en caso de ser alcanzado y certificado dicho hito. Las evidencias que soportan estos hitos contractuales pueden presentar formas distintas, siendo las más comunes la certificación periódica de los trabajos o la realización de pruebas o comprobaciones por el cliente del avance o calidad de los trabajos.

Para aplicar estos criterios de registro contable de ingresos, la Sociedad sigue un proceso completo que consta de las siguientes etapas sucesivas:

- a) Identificar el contrato (o contratos) con el cliente, entendido como un acuerdo entre dos o más partes que crea derechos y obligaciones exigibles para las mismas.
- b) Identificar la obligación u obligaciones a cumplir en el contrato, representativas de los compromisos de transferir bienes o prestar servicios a un cliente.
- c) Determinar el precio de la transacción, o contraprestación del contrato a la que la empresa espera tener derecho a cambio de la transferencia de bienes o de la prestación de servicios comprometida con el cliente.
- d) Asignar el precio de la transacción a las obligaciones a cumplir, que deberá realizarse en función de los precios de venta individuales de cada bien o servicio distinto que se hayan comprometido en el contrato, o bien, en su caso, siguiendo una estimación del precio de venta cuando el mismo no sea observable de modo independiente.
- e) Reconocer el ingreso por actividades ordinarias cuando (a medida que) la empresa cumple una obligación comprometida mediante la transferencia de un bien o la prestación de un servicio; cumplimiento que tiene lugar cuando el cliente obtiene el control de ese bien o servicio, de forma que el importe del ingreso de actividades ordinarias reconocido será el importe asignado a la obligación contractual satisfecha.

Los descuentos por pronto pago, por volumen u otro tipo de descuentos, así como los intereses incorporados al nominal de los créditos, se registran como una minoración de los mismos.

Cumplimiento de la obligación a lo largo del tiempo

Se entiende que la Sociedad transfiere el control de un activo o servicio a lo largo del tiempo dado que se cumple el siguiente criterio:

- a) El cliente recibe y consume de forma simultánea los beneficios proporcionados por la actividad de la Sociedad a medida que la entidad la desarrolla.

REVENGA INGENIEROS, S.A.

Memoria de Cuentas Anuales

En el caso de las obligaciones contractuales que se cumplen en un momento determinado, los ingresos derivados de su ejecución se reconocerán en tal fecha. Hasta que no se produzca esta circunstancia, los costes incurridos en la producción o fabricación del producto (bienes o servicios) se contabilizan como existencias.

(m) Impuesto sobre beneficios

El gasto o ingreso por el impuesto sobre beneficios comprende tanto el impuesto corriente como el impuesto diferido.

Los activos o pasivos por impuesto sobre beneficios corriente, se valoran por las cantidades que se espera pagar o recuperar de las autoridades fiscales, utilizando la normativa y tipos impositivos vigentes o aprobados y pendientes de publicación en la fecha de cierre del ejercicio.

El impuesto sobre beneficios corriente o diferido se reconoce en resultados, salvo que surja de una transacción o suceso económico que se ha reconocido en el mismo ejercicio o en otro diferente, contra patrimonio neto o de una combinación de negocios.

Las deducciones y otras ventajas fiscales del impuesto sobre beneficios concedidas por Administraciones Públicas como una minoración de la cuota de dicho impuesto que en sustancia tengan la consideración de subvenciones oficiales se reconocen siguiendo los criterios expuestos en el apartado (j) Subvenciones, donaciones y legados.

Revenga Ingenieros, S.A. tributa en régimen consolidado de acuerdo con el régimen Especial de Consolidación Fiscal, estando incluida en el Grupo Fiscal 19/07 compuesto, además de por la Sociedad, por las sociedades Grupo Revenga Ingenieros, S.L., Revenga Seguridad, S.A., Dunna Equilibra Investmet Group, S.L., y Grassland Servicios Agropecuarios, S.L., siendo la sociedad dominante Grupo Revenga Ingenieros, S.L. En el ejercicio 2021 se cerró y liquidó la sociedad Movilidad y Futuro SA, que en año anterior también formaba parte del Grupo fiscal.

El gasto devengado por impuesto sobre sociedades, de las sociedades que se encuentran en régimen de declaración consolidada, se determina teniendo en cuenta, además de los parámetros a considerar en caso de tributación individual expuestos anteriormente, los siguientes:

- Las diferencias temporarias y permanentes producidas como consecuencia de la eliminación de resultados por operaciones entre sociedades del Grupo, derivada del proceso de determinación de la base imponible consolidada.
- Las deducciones y bonificaciones que corresponden a cada sociedad del Grupo fiscal en el régimen de declaración consolidada; a estos efectos, las deducciones y bonificaciones se imputarán a la sociedad que realizó la actividad u obtuvo el rendimiento necesario para obtener el derecho a la deducción o bonificación fiscal.

Por la parte de los resultados fiscales negativos procedentes de algunas de las sociedades del Grupo que han sido compensados por el resto de las sociedades del Grupo consolidado, surge un crédito y débito recíproco entre las sociedades a las que corresponden y las sociedades que lo compensan. En caso de que exista un resultado fiscal negativo que no pueda ser compensado por el resto de sociedades del Grupo consolidado, estos créditos fiscales por pérdidas compensables son reconocidos como activos por impuesto diferido siguiendo los criterios establecidos para su reconocimiento, considerando el grupo fiscal como sujeto pasivo.

REVENGA INGENIEROS, S.A.

Memoria de Cuentas Anuales

La Sociedad dominante del Grupo registra el importe total a pagar a devolver por el Impuesto sobre Sociedades consolidado con abono a Deudas con empresas del grupo y asociadas.

El importe de la deuda (crédito) correspondiente a las sociedades dependientes se registra con cargo abono (cargo) a Deudas/Créditos con empresas del grupo y asociadas.

(i) Reconocimiento de pasivos por impuesto diferido

La Sociedad reconoce los pasivos por impuesto diferido en todos los casos, excepto que surjan del reconocimiento inicial del fondo de comercio o de un activo o pasivo en una transacción que no es una combinación de negocios y en la fecha de la transacción no afecta ni al resultado contable ni a la base imponible fiscal.

(ii) Reconocimiento de activo por impuesto diferido

La Sociedad reconoce los activos por impuesto diferido, siempre que resulte probable que existan ganancias fiscales futuras suficientes para su compensación o cuando la legislación fiscal contemple la posibilidad de conversión futura de activos por impuesto diferido en un crédito exigible frente a la Administración Pública.

La Sociedad reconoce la conversión de un activo por impuesto diferido en una cuenta a cobrar frente a la Administración Pública, cuando es exigible según lo dispuesto en la legislación fiscal vigente. A estos efectos, se reconoce la baja del activo por impuesto diferido con cargo al gasto por impuesto sobre beneficios diferidos y la cuenta a cobrar con abono al impuesto sobre beneficios sobre corriente. De igual forma, la Sociedad reconoce el canje de un activo por impuesto diferido por valores de Deuda Pública, cuando se adquiere la titularidad de los mismos.

La Sociedad reconoce la obligación de pago derivada de la prestación patrimonial como un gasto de explotación con abono a la deuda con la Administración Pública.

No obstante, los activos que surjan del reconocimiento inicial de activos o pasivos en una transacción que no es una combinación de negocios y en la fecha de la transacción no afecta ni al resultado contable ni a la base imponible fiscal, no son objeto de reconocimiento.

Salvo prueba en contrario, no se considera probable que la Sociedad disponga de ganancias fiscales futuras cuando se prevea que su recuperación futura se va a producir en un plazo superior a los diez años contados desde la fecha de cierre del ejercicio, al margen de cuál sea la naturaleza del activo por impuesto diferido o en el caso de tratarse de créditos derivados de deducciones y otras ventajas fiscales pendientes de aplicar fiscalmente por insuficiencia de cuota, cuando habiéndose producido la actividad u obtenido el rendimiento que origine el derecho a la deducción o bonificación, existan dudas razonables sobre el cumplimiento de los requisitos para hacerlas efectivas.

La Sociedad sólo reconoce los activos por impuestos diferido derivados de pérdidas fiscales compensables, en la medida que sea probable que se vayan a obtener ganancias fiscales futuras que permitan compensarlos en un plazo no superior al establecido por la legislación fiscal aplicable, con el límite máximo de diez años, salvo prueba de que sea probable su recuperación en un plazo superior, cuando la legislación fiscal permita compensarlos en un plazo superior o no establezca límites temporales a su compensación.

REVENGA INGENIEROS, S.A.

Memoria de Cuentas Anuales

Por el contrario se considera probable que la Sociedad dispone de ganancias fiscales suficientes para recuperar los activos por impuesto diferido, siempre que existan diferencias temporarias imponibles en cuantía suficiente, relacionadas con la misma autoridad fiscal y referidas al mismo sujeto pasivo, cuya reversión se espere en el mismo ejercicio fiscal en el que se prevea reviertan las diferencias temporarias deducibles o en ejercicios en los que una pérdida fiscal, surgida por una diferencia temporaria deducible, pueda ser compensada con ganancias anteriores o posteriores.

La Sociedad reconoce los activos por impuesto diferido que no han sido objeto de reconocimiento por exceder del plazo de recuperación de los diez años, a medida que el plazo de reversión futura no excede de los diez años contados desde la fecha del cierre del ejercicio o cuando existan diferencias temporarias imponibles en cuantía suficiente.

Al objeto de determinar las ganancias fiscales futuras, la Sociedad tiene en cuenta las oportunidades de planificación fiscal, siempre que tenga la intención de adoptarlas o es probable que las vaya a adoptar.

(iii) Valoración

Los activos y pasivos por impuesto diferido se valoran por los tipos impositivos que vayan a ser de aplicación en los ejercicios en los que se espera realizar los activos o pagar los pasivos, a partir de la normativa y tipos que están vigentes o aprobados y pendientes de publicación y una vez consideradas las consecuencias fiscales que se derivarán de la forma en que la Sociedad espera recuperar los activos o liquidar los pasivos. A estos efectos, la Sociedad ha considerado la deducción por reversión de medidas temporales desarrollada en la disposición transitoria trigésima séptima de la Ley 27/2014, de 27 de noviembre, del Impuesto sobre Sociedades, como un ajuste al tipo impositivo aplicable a la diferencia temporaria deducible asociada a la no deducibilidad de las amortizaciones practicadas en los ejercicios 2013 y 2014.

(iv) Compensación y clasificación

La Sociedad sólo compensa los activos y pasivos por impuesto sobre beneficios si existe un derecho legal a su compensación frente a las autoridades fiscales y tiene la intención de liquidar las cantidades que resulten por su importe neto o bien realizar los activos y liquidar los pasivos de forma simultánea.

Los activos y pasivos por impuesto diferido se reconocen en balance como activos o pasivos no corrientes, independientemente de la fecha de esperada de realización o liquidación.

(n) Clasificación de activos y pasivos entre corriente y no corriente

La Sociedad presenta el balance clasificando activos y pasivos entre corriente y no corriente. A estos efectos son activos o pasivos corrientes aquellos que cumplan los siguientes criterios:

- Los activos se clasifican como corrientes cuando se espera realizarlos o se pretende venderlos o consumirlos en el transcurso del ciclo normal de la explotación de la Sociedad, se mantienen fundamentalmente con fines de negociación, se espera realizarlos dentro del periodo de los doce meses posteriores a la fecha de cierre o se trata de efectivo u otros activos líquidos equivalentes, excepto en aquellos casos en los que no puedan ser intercambiados o utilizados para cancelar un pasivo, al menos dentro de los doce meses siguientes a la fecha de cierre.

REVENGA INGENIEROS, S.A.

Memoria de Cuentas Anuales

- Los pasivos se clasifican como corrientes cuando se espera liquidarlos en el ciclo normal de la explotación de la Sociedad, se mantienen fundamentalmente para su negociación, se tienen que liquidar dentro del periodo de doce meses desde la fecha de cierre o la Sociedad no tiene el derecho incondicional para aplazar la cancelación de los pasivos durante los doce meses siguientes a la fecha de cierre.
- Los pasivos financieros se clasifican como corrientes cuando deban liquidarse dentro de los doce meses siguientes a la fecha de cierre, aunque el plazo original sea por un periodo superior a doce meses y exista un acuerdo de refinanciación o de reestructuración de los pagos a largo plazo que haya concluido después de la fecha de cierre y antes de que las cuentas anuales sean formuladas.

(o) Transacciones entre empresas del grupo

Las transacciones entre empresas del grupo, salvo aquellas relacionadas con combinaciones de negocios, fusiones, escisiones y aportaciones no dinerarias de negocios mencionadas en los apartados anteriores, se reconocen por el valor razonable de la contraprestación entregada o recibida. La diferencia entre dicho valor y el importe acordado, se registra de acuerdo con la sustancia económica subyacente.

(p) Combinación de negocios

La Sociedad, a la fecha de adquisición de una combinación de negocios procedente de una fusión o escisión o de la adquisición de todos o parte de los elementos patrimoniales de una sociedad, registra la totalidad de los activos adquiridos y los pasivos asumidos, así como, en su caso, la diferencia entre el valor de dichos activos y pasivos y el coste de la combinación de negocios.

El exceso, en la fecha de adquisición, del coste de la combinación de negocios sobre el correspondiente valor de los activos identificables adquiridos menos el de los pasivos asumidos, se reconoce como un fondo de comercio.

Cuando el valor de los activos identificables adquiridos menos el de los pasivos asumidos, resulta superior al coste de la combinación de negocios, el exceso se contabiliza en la Cuenta de Pérdidas y Ganancias como un ingreso.

No obstante, antes de reconocer el citado ingreso la empresa evalúa nuevamente si ha identificado y valorado correctamente tanto los activos identificables adquiridos y pasivos asumidos como el coste de la combinación. Si en el proceso de verificación y evaluación surgen activos de carácter contingente o elementos del inmovilizado intangible para los que no exista un mercado activo, éstos no son objeto de reconocimiento con el límite de la diferencia negativa anteriormente.

(q) Combinaciones de negocios entre empresas del grupo

En el caso de las combinaciones de negocios de sociedades del grupo, los elementos patrimoniales adquiridos se valoran por el importe que correspondería a los mismos una vez realizada la operación en las cuentas anuales consolidadas del grupo, siendo éstas las correspondientes a las del grupo o subgrupo mayor en el que se integren los elementos patrimoniales cuya sociedad dominante es española. Cuando las citadas cuentas no se formulen, se toman los valores existentes antes de realizar la operación en las cuentas anuales individuales de la sociedad aportante.

REVENGA INGENIEROS, S.A.

Memoria de Cuentas Anuales

La diferencia entre el valor neto de los activos y pasivos de la sociedad adquirida y el importe correspondiente al capital y prima de emisión emitido por la sociedad absorbente se contabiliza en una partida de reservas.

La fecha de efectos contables en fusiones o escisiones con empresas del grupo es la de inicio del ejercicio en que se aprueba la operación, siempre que esta sea posterior a la incorporación al Grupo de las sociedades que interviniesen en la operación.

(5) Inmovilizado Intangible

La composición y el movimiento habido en las cuentas incluidas en el inmovilizado intangible durante el ejercicio 2023 y 2022 han sido los siguientes:

	2023 - Euros			
	Desarrollo	Aplicaciones informáticas	Propiedad Industrial	Total
Coste al 1 de enero de 2023	20.068.912,48	565.344,52	5.219,00	20.639.476,00
Altas	1.920.937,34			1.920.937,34
Bajas por Escisión	(452.990,11)		(5.219,00)	(458.209,11)
Coste al 31 de diciembre de 2023	21.536.859,71	565.344,52	0,00	22.102.204,23
Amortización acumulada al 1 de enero de 2023	(5.661.769,32)	(465.707,93)	(5.219,00)	(6.132.696,25)
Amortizaciones	(1.463.425,26)	(23.821,92)		(1.487.247,18)
Bajas por Escisión	161.990,00		5.219,00	167.209,00
Amortización acumulada al 31 de diciembre de 2023	(6.963.204,58)	(489.529,85)	0,00	(7.452.734,43)
Neto	14.573.655,13	75.814,67	0,00	14.649.469,80

	2022 - Euros			
	Desarrollo	Aplicaciones informáticas	Propiedad Industrial	Total
Coste al 1 de enero de 2022	18.139.613,83	475.835,56	5.219,00	18.620.668,39
Altas	1.929.298,65	89.508,96	0,00	2.018.807,61
Bajas	-	-	-	-
Coste al 31 de diciembre de 2022	20.068.912,48	565.344,52	5.219,00	20.639.476,00
Amortización acumulada al 1 de enero de 2022	(4.528.287,37)	(450.871,72)	(5.219,00)	(4.984.378,09)
Amortizaciones	(1.133.481,95)	(14.836,21)	-	(1.148.318,16)
Amortización acumulada al 31 de diciembre de 2022	(5.661.769,32)	(465.707,93)	(5.219,00)	(6.132.696,25)
	14.407.143,16	99.636,59	0,00	14.506.779,75

La Sociedad dentro de la estrategia empresarial siempre ha estado presente y ha apostado por el desarrollo. La Sociedad posee un centro de innovación, que desarrolla equipos (hardware) y aplicaciones (software), combinándolo siempre con la tecnología más puntera proporcionada por sus socios tecnológicos de primer nivel.

Durante los últimos ejercicios la Sociedad viene desarrollando diferentes proyectos de I+D+i, solicitando en algunos casos financiación estatal (véanse notas 16 y 17 (c)). A 31 de diciembre de 2023, las principales familias de proyectos son:

REVENGA INGENIEROS, S.A.

Memoria de Cuentas Anuales

- Rail Safety – PPNN RailRox y asociados

El RailRox es un desarrollo modular, consistente en un sistema de última generación para la protección de pasos a nivel inteligente y eficiente energéticamente, diseñado para poder ser alimentado utilizando paneles solares y cuyas comunicaciones pueden ir por cable o vía radio. Los PPNN deben cumplir el estándar máximo de seguridad ferroviaria (SIL 4) y complementan su desarrollo el diseño de la barrera y el detector de obstáculos. En paralelo, y para adecuarse a las exigencias técnicas y tecnológicas de otros mercados, se están desarrollando modificaciones y módulos para su adecuación a otros países, donde se cuenta con un amplio potencial de mercado como lo son Turquía, Egipto, Argelia y Suecia, entre otros. A 31 de diciembre de 2023 casi todos los módulos del RailRox están terminados. Los Administradores de la Sociedad, debido a las características y especificidades del desarrollo (cumplimiento del nivel de seguridad SIL 4) y en los mercados en los que se comercializa (mercado ferroviario nacional e internacional), han estimado una vida útil de 12 años para el mismo, amortizándose su vida útil estimada de forma prospectiva desde mayo del ejercicio 2017. El producto final y las diferentes adaptaciones han requerido trabajos para este desarrollo durante 7 años aproximadamente.

- Rail Safety - Calefactores

Se denomina Calefactores a los sistemas de calefactado inteligente y de optimización de consumo energético para infraestructuras ferroviarias, que se desarrollan para evitar el congelamiento entre rieles en los cambios de vía, que podrían provocar accidentes al paso del tren e impedirían la circulación por todas las vías de la red. Incorporan algoritmos de optimización energética e interfaces de operación específicos exigidos por los requisitos de seguridad ferroviarios, lo que nos permite desplegar ofertas en países como Grecia, Macedonia o Europa del Este. A 31 de diciembre de 2023 todos los desarrollos de calefactores están terminados. Los administradores de la sociedad, en función de las características técnicas del desarrollo, los trámites para su homologación y en función de los estándares de vida útil del mercado, han estimado una vida útil de 10 años para este tipo de desarrollos, amortizándose su vida útil estimada de forma prospectiva desde abril del ejercicio 2017. El producto final y las diferentes adaptaciones han requerido trabajos para este desarrollo durante 6 años aproximadamente.

Dentro de este grupo incluimos también el desarrollo denominado FUES III, que se engloba en las soluciones RailXcan y que consiste en un sistema de detección de cajas calientes de última generación de los ejes y frenos del tren, y cuya finalización se ha retrasado hasta 2024.

- Voz y Datos

Dentro de esta familia, agrupamos todos los desarrollos que implican comunicaciones de voz y datos, aplicados a diferentes entornos tecnológicos, como son los transportes públicos (tren, metro, carretera) y los centros penitenciarios. Entre todos los proyectos destaca el SCADA, que es una plataforma de monitorización y control de instalaciones electromecánicas y seguridad que aspira a facilitar la operación y mantenimiento de los mismos; los sistemas de información al viajero; el T2SIP, que consiste en el desarrollo de telefonía de explotación ferroviaria de seguridad implementada de forma nativa sobre protocolo IP, lo que permite la gestión remota y centralización de grabaciones en puestos de mando, cuyo proyecto ha finalizado en 2022; y los interfonos adaptados para entornos de infraestructuras y también de centros penitenciarios. Los proyectos terminados de esta familia se están amortizando a 5 años.

REVENGA INGENIEROS, S.A.

Memoria de Cuentas Anuales

- Visión IR y asociados

Estos proyectos que nacen como desarrollos integrales mediante visión IR, se han ido consolidando como plataformas para gestión y control de todos los sistemas que abarcan una infraestructura (autopista, incluyendo la gestión de los túneles) o un centro de seguridad. Se utilizan para mejorar la visibilidad en entornos de difícil acceso y visibilidad (humo en un túnel por incendio, un accidente en la neblina) e integrarlos con el resto de sistemas de emergencia (megafonía, interfonía), agregando los sistemas de DAI (detección automática de incidentes), tanto en rango visible como en IR y los sistemas de señalización variable. En caso de emergencia estas plataformas permiten actuar de una manera rápida y eficaz, guiando a los equipos de rescate en caso de incidentes graves. A 31 de diciembre de 2023 todos los proyectos se están amortizando a 5 años.

- Seguridad

En el segmento de seguridad contamos con dos soluciones, el ENCRIA y el UAV. El primero es un sistema de mensajería cifrada de alta seguridad para infraestructuras críticas. Y el segundo, consiste en el diseño y desarrollo de una gama variada de multicopteros con diferentes números de rotores incorporados para las misiones de vigilancia y reconocimiento aéreo, incluyendo su integración en la familia de RPAS denominada Triedro. A 31 de diciembre de 2023 se están amortizando ambos proyectos.

- Smart Mobility

En el 2023 continuamos invirtiendo en el grupo de proyectos que se iniciaron en el 2020 bajo el nombre de Smart Mobility, y que está siendo clave en el plan de desarrollo de la compañía. En este grupo se incluyen las soluciones de ticketing, gestión de túneles y señalización de carreteras, así como también los peajes. El RT2P es una plataforma de pago que comunica con los sistemas de gestión en tiempo real (RTA), y es la piedra angular, pues recoge la capacidad de integración sobre una misma plataforma de los sistemas de peaje, ticketing, validación y control de accesos de autopistas, metros, autobuses y cercanías. A 31 de diciembre de 2023 se han finalizado tres de los proyectos de esta familia. Los administradores de la sociedad, en función de las características técnicas del desarrollo, los trámites para su homologación y en función de los estándares de vida útil del mercado, han estimado una vida útil de 10 años para este tipo de desarrollos, amortizándose su vida útil estimada de forma prospectiva desde diciembre de 2022.

- Elementos Pasivos

Para la fabricación y venta de elementos pasivos de red (OCOs, Armarios, etc.) es necesario desarrollar moldes adaptados a las exigencias y requisitos de nuestros clientes, por lo cual hay que incluir mejoras en los existentes o diseñar constantemente nuevos moldes que permitan su fabricación en cadena. De estos moldes, los más destacables son los correspondientes a los productos MINICAU y MINICMI, elementos que van a desplegarse en todas las redes de fibra óptica, junto con el despliegue de la tecnología 5G. A 31 de diciembre de 2023, todos los proyectos de esta familia se han escindido a la sociedad 3dnet Networks, S.L. (Véase Nota 25)

El desarrollo de este tipo de proyectos se considera fundamental la innovación en la estrategia empresarial. A efectos de simplificar y mejorar la exposición, se han reagrupado los desarrollos en los segmentos que se detallan a continuación:

REVENGA INGENIEROS, S.A.

Memoria de Cuentas Anuales

	Euros							
	01.01.2023	Altas	Baja por Cesión	31.12.2023	Baja Por Cesión	Amortización	Amortización acumulada	TOTAL
Coste								
Rail Safety - PPNN	7.134.019,56	562.157,66	-	7.696.177,22	-	(379.630,00)	(2.192.349,12)	5.503.828,10
Rail Safety - Calefactores	1.465.969,65	132.384,58	-	1.598.354,23	-	(67.703,00)	(432.298,91)	1.166.055,32
Voz y Datos	4.703.430,89	101.340,53	-	4.804.771,42	-	(508.942,34)	(2.137.227,28)	2.667.544,14
Visión IR y Asoc.	1.849.994,02	-	-	1.849.994,02	-	(196.168,52)	(1.684.050,10)	165.943,92
Seguridad	391.013,61	-	-	391.013,61	-	(78.233,00)	(259.877,00)	131.136,61
Smart Mobility	4.024.470,44	1.125.054,57	-	5.149.525,01	-	(210.092,00)	(210.378,00)	4.939.147,01
Elementos Pasivo	452.990,11	-	(452.990,11)	0,00	161.990,00	(22.656,40)	-	-
Otros	47.024,20	-	-	47.024,20	-	-	(47.024,17)	0,03
	20.068.912,48	1.920.937,34	(452.990,11)	21.536.859,71	161.990,00	(1.463.425,26)	(6.963.204,58)	14.573.655,13

	Euros					
	01.01.2022	Altas	31.12.22	Amortización	Amortización acumulada	TOTAL
Coste						
Rail Safety - PPNN	6.405.910,64	728.108,92	7.134.019,56	(379.629,00)	(1.812.719,12)	5.321.300,44
Rail Safety - Calefactores	1.292.988,80	172.980,85	1.465.969,65	(69.507,91)	(364.595,91)	1.101.373,74
Voz y Datos	4.481.013,12	222.417,77	4.703.430,89	(314.795,04)	(1.628.284,94)	3.075.145,95
Visión IR y Asoc.	1.849.994,02	-	1.849.994,02	(201.168,00)	(1.487.882,15)	362.111,87
Seguridad	391.013,61	-	391.013,61	(78.234,00)	(181.644,00)	209.369,61
Smart Mobility	3.222.505,06	801.965,38	4.024.470,44	(286,00)	(286,00)	4.024.184,44
Elementos Pasivo	449.164,38	3.825,73	452.990,11	(89.862,00)	(139.333,00)	313.657,11
Otros	47.024,20	-	47.024,20	-	(47.024,20)	-
	18.139.613,83	1.929.298,65	20.068.912,48	(1.133.481,95)	(5.661.769,32)	14.407.143,16

(a) Bienes totalmente amortizados

Al 31 de diciembre de 2023 el importe de las aplicaciones informáticas totalmente amortizadas asciende a 453.414,67 euros (433.400,34 euros a 31 de diciembre de 2022). A su vez, a 31 de diciembre de 2023 el importe de los proyectos de I+D totalmente amortizados asciende a 2.003.803,89 euros (1.475.042,63 euros a 31 de diciembre de 2022)

	Euros	
	2023	2022
Desarrollos	2.003.803,89	1.475.042,63
Productos Homologados		5.219,00
Aplicaciones informáticas	453.414,67	433.400,34
	2.457.218,56	1.913.661,97

(6) Inmovilizado Material

La composición y el movimiento habido en las cuentas incluidas en el inmovilizado material se presentan a continuación:

REVENGA INGENIEROS, S.A.

Memoria de Cuentas Anuales

Detalle y movimiento del Inmovilizado Material
para el ejercicio anual terminado en 31 de diciembre de 2023
(Expresado en euros)

	Terrenos	Construcciones	Instalaciones técnicas y maquinaria	Otras instalaciones, utillaje y mobiliario	Otro inmovilizado	Inmovilizado en curso	Total
Coste al 1 de enero de 2023	121.125,20	413.874,80	486.370,40	4.254.450,60	3.500.737,49	678.734,78	9.455.293,27
Altas	-	-	-	1.489,04	557.459,69	67.176,69	626.125,42
Bajas	-	-	-	(19.830,41)	(127.621,09)	-	(147.451,50)
Escision	(121.125,20)	(413.874,80)	(119.881,17)	(1.849.842,82)	(406.223,95)	(391.566,31)	(3.302.514,25)
Traspasos	-	-	-	342.845,13	11.500,03	(354.345,16)	0,00
Coste al 31 de diciembre de 2023	0,00	0,00	366.489,23	2.729.111,54	3.535.852,17	0,00	6.631.452,94
Amortización acumulada al 1 de enero de 2022	0,00	(229.568,25)	(463.175,80)	(3.383.168,13)	(2.554.919,66)	-	(6.630.831,84)
Amortizaciones	-	(3.104,99)	(2.275,00)	(69.247,22)	(165.406,53)	-	(240.033,74)
Bajas	-	-	-	19.830,41	100.589,94	-	120.420,35
Escision	-	232.673,24	106.360,53	1.620.824,36	44.609,87	-	2.004.468,00
Traspasos	-	-	-	-	-	-	0,00
Amortización acumulada al 31 de diciembre de 2023	-	-	(359.090,27)	(1.811.760,58)	(2.575.126,38)	-	(4.745.977,23)
	-	-	7.398,96	917.350,96	949.104,79	-	1.885.475,71

REVENGA INGENIEROS, S.A.

Memoria de Cuentas Anuales

Detalle y movimiento del Inmovilizado Material
para el ejercicio anual terminado en 31 de diciembre de 2022
(Expresado en euros)

	Terrenos	Construcciones	Instalaciones técnicas y maquinaria	Otras instalaciones, utilillaje y mobiliario	Otro inmovilizado	Inmovilizado en curso	Total
Coste al 1 de enero de 2022	859.026,36	1.738.763,29	485.960,40	4.215.348,18	3.439.760,22	179.587,40	10.918.445,85
Altas	-	-	410,00	51.167,31	162.168,96	555.456,40	769.202,67
Bajas	-	-	-	(12.064,89)	(101.191,69)	-	(113.256,58)
Escisión	(737.901,16)	(1.324.888,49)	-	-	-	-	(2.062.789,65)
Trasposos	-	-	-	-	-	(56.309,02)	(56.309,02)
Coste al 31 de diciembre de 2022	121.125,20	413.874,80	486.370,40	4.254.450,60	3.500.737,49	678.734,78	9.455.293,27
Amortización acumulada al 1 de enero de 2022	-	(376.713,25)	(465.828,80)	(3.241.498,43)	(2.450.266,54)	-	(6.534.307,02)
Amortizaciones	-	(12.420,00)	(5.755,00)	(145.886,54)	(174.799,02)	-	(338.860,56)
Bajas	-	-	-	3.912,95	78.857,79	-	82.770,74
Trasposos	-	-	8.408,00	303,89	(8.711,89)	-	0,00
Escisión	-	159.565,00	-	-	-	-	159.565,00
Amortización acumulada al 31 de diciembre de 2022	-	(229.568,25)	(463.175,80)	(3.383.168,13)	(2.554.919,66)	-	(6.630.831,84)
	121.125,20	184.306,55	23.194,60	871.282,47	945.817,83	678.734,78	2.824.461,43

REVENGA INGENIEROS, S.A.

Memoria de Cuentas Anuales

Las altas del ejercicio 2023 y 2022 corresponden fundamentalmente a la adecuación de moldes, edificios y la renovación del parque automotor de la compañía.

El 7 de junio de 2023, con efectos contables el 30 de junio de 2023 (véase nota 25), la Sociedad, mediante escisión parcial, ha traspasado una parte de su patrimonio que forma una unidad económica, consistente en su actividad de diseño, fabricación y suministro de pasivos de telecomunicaciones, agrupados bajo el nombre de 3dnet, a una empresa de nueva creación denominada 3dnet Networks, S.L. Como consecuencia de dicha escisión, el valor de sus activos materiales se ha reducido por un importe neto de 1.298.046,25 euros, compuesto por los siguientes elementos:

Inmovilizado Material	3.302.514,25	-2.004.468,00	1.298.046,25
Terreno Colmenar	121.125,20		121.125,20
Construcciones Nave Colmenar	413.874,80	-232.673,24	181.201,56
Maquinarias	119.881,17	-106.360,53	13.520,64
Otras instalaciones, Utillaje y Mobiliario			
Moldes	1.653.986,61	-1.476.454,64	177.531,97
Instalaciones	138.205,42	-92.793,64	45.411,78
Mobiliario	57.650,79	-51.576,08	6.074,71
Otro inmovilizado			
Equipos informáticos	12.331,35	-11.795,35	536,00
Equipos de medida	766,52	-766,52	0,00
Sistemas de Contabilidad	1.897,55	-1.897,55	0,00
Equipos diversos	391.228,53	-30.150,45	361.078,08
Inmovilizado en curso	391.566,31		391.566,31

El 14 de diciembre de 2022, con efectos contables el 1 de enero de 2022 y como se menciona en la nota 25, la Sociedad, mediante escisión parcial, ha traspasado una parte de su patrimonio que forma una unidad económica, consistente en su actividad inmobiliaria, a Grassland Servicios Agropecuarios, S.L. Como consecuencia de dicha escisión, el valor de sus activos se ha reducido en 1.903.224,65 euros, compuestos por los siguientes elementos:

- Terrenos correspondientes al Edificio de Salcedo en Madrid, Marchamalo y Benavente por valor de 737.901,16 euros
- Construcciones netas correspondientes al Edificio de Salcedo en Madrid por valor de 1.165.323,49 euros

(a) Bienes totalmente amortizados

El coste de los elementos del inmovilizado material que están totalmente amortizados y que todavía están en uso al 31 de diciembre de 2023 y 2022 es como sigue:

	Euros	
	2023	2022
Construcciones	-	-
Instalaciones técnicas y maquinaria	355.130,23	429.399,76
Otras instalaciones, utillaje y mobiliario	1.586.897,55	3.041.846,72
Otro inmovilizado	2.085.890,47	2.051.605,47
	4.027.918,25	5.522.851,95

REVENGA INGENIEROS, S.A.

Memoria de Cuentas Anuales

(b) Seguros

La Sociedad tiene contratadas varias pólizas de seguro para cubrir los riesgos a que están sujetos los elementos del inmovilizado material. La cobertura de estas pólizas se considera suficiente.

(7) Arrendamientos operativos - Arrendatario

Una descripción de los contratos de arrendamiento más relevantes es como sigue:

- Contrato firmado con la sociedad del grupo Grassland Servicios Agropecuarios, S.L. por el arrendamiento de las oficinas situadas en la calle Fragua 6, en Tres Cantos (Madrid), y por las que se paga una renta mensual de 20.500 euros.
- La Sociedad tiene otros contratos firmados por el alquiler de oficinas y renting de vehículos que individualmente suponen un importe poco significativo.

El importe de las cuotas de arrendamientos operativos reconocidas como gastos es como sigue:

	Euros	
	2023	2022
Pagos mínimos por arrendamiento	724.080,46	739.983,69

Los pagos mínimos futuros por arrendamientos operativos no cancelables son los siguientes:

	Euros	
	2023	2022
Hasta un año	413.990,76	379.140,84

La información correspondiente a los arrendamientos financieros ha sido detallada en la Nota 17 de las presentes Cuentas Anuales.

(8) Inversiones en instrumentos de patrimonio de empresas del grupo y asociadas

El detalle de las inversiones en instrumentos de patrimonio de empresas del grupo y asociadas es como sigue:

	Euros	
	No corriente	
	2023	2022
Empresas del grupo		
Participaciones	1.089.715,85	884.287,17
	1.089.715,85	884.287,17

(a) Participaciones en empresas del grupo

El 26 de septiembre de 2023, se ha procedido a comprar la empresa 254 Innova 24H, S.L., domiciliada en Sevilla.

Durante el ejercicio 2022, se procedió a la creación de la empresa de Revenga Egipto (28 septiembre 2022), la cual no tuvo actividad en el transcurso del ejercicio, ni ha tenido actividad en el transcurso de 2023.

La información relativa a las participaciones en empresas del grupo obtenida de sus estados financieros a 31 de diciembre de 2023 y 2022 se presenta en los cuadros siguientes:

REVENGA INGENIEROS, S.A.

Memoria de Cuentas Anuales

Información relativa a empresas del Grupo
para el ejercicio anual terminado el 31 de diciembre de 2022

Nombre	Domicilio	Actividad	Resultado % de la participación		Resultado					Total fondos		Coste		
			Dir	Total	Capital	Reservas	Explotación	Continuadas	Interrumpidas	Total	propios	inversión	inversión	Provisión
Revenga Seguridad, S.A.	La Fragua, 6, Tres Cantos (Madrid)	Instalación y mantenimiento de aparatos, dispositivos y sistemas de seguridad.	100,00	100,00	308.450,00	114.889,06	22.846,84	22.846,84	-	22.846,84	446.185,90	870.250,00	-	
Revenga Ingenieros, S.A. (Egipto)	5D/5 El Laselky St., New Maadi, Maadi, El Cairo	Idem	100,00	100,00	508,28	-	-	-	-	-	508,28	508,28	-	
Consorcio Globe Revenga, S.A.	Santiago de Chile, Chile	Idem	50,00	50,00	5.742,77	(76.192,81)	129.448,97	129.448,97	-	129.448,97	58.998,93	5.742,77	-	
RSS Smart Mobility, S.A. (ex Nijjarca)	Montevideo, Uruguay,	Idem	100,00	100,00	940,38	(50.756,84)	(1.171,68)	(1.171,68)	-	(1.171,68)	(50.988,14)	7.786,12	-	
RSS Colombia, S.A.S.	Bogotá, Colombia	Idem	100,00	100,00	2.000,00	209.972,33	(131.961,52)	(131.961,52)	-	(131.961,52)	80.010,81	2.000,00	(2.000,00)	
											886.287,17	(2.000,00)		

REVENGA INGENIEROS, S.A.

Memoria de Cuentas Anuales

Al cierre del ejercicio 2023, los administradores han realizado un análisis del valor recuperable de las participaciones directas en empresas del grupo y asociadas anteriormente detalladas. En el caso de participadas con un patrimonio neto menor al valor de la inversión neta, se ha calculado el importe recuperable de la inversión mediante técnicas de valoración de descuento de flujos de efectivo de las actividades de explotación de la respectiva sociedad participada (Revenge Seguridad S, A.) considerando su evolución de los últimos ejercicios y las perspectivas financieras para los ejercicios siguientes, utilizando una tasa de descuento del 12,50% (12,10% al 31 de diciembre de 2022) y una tasa de crecimiento a perpetuidad del 1,7% (misma tasa de crecimiento utilizada al 31 de diciembre de 2022).

Adicionalmente, se ha realizado análisis de sensibilidad en relación con las tasas de crecimiento y de descuento, con el fin de prever el impacto de futuros cambios en estas variables.

De acuerdo con las estimaciones y proyecciones de las que disponen los administradores, las previsiones de flujos de caja atribuibles a la citada sociedad participada permite recuperar el valor neto de dicha participación en empresas del grupo y asociadas.

(9) Activos Financieros por Categorías**(a) Clasificación de los activos financieros a coste amortizado por categorías**

La clasificación de los activos financieros por categorías y clases, así como la comparación del valor razonable y el valor contable es como sigue:

	Euros - 2023			Total
	No corriente	Corriente		
	A coste amortizado Valor contable	A coste amortizado Valor contable	A valor razonable	
<i>Vinculadas</i>				
Cuentas corrientes (Nota 10 (a))	1.544.914,46	4.121.988,68	-	5.666.903,14
Clientes por ventas y prestación de servicios (Nota 10 (c))	0,00	1.894.767,79	-	1.894.767,79
Otros activos financieros				-
	1.544.914,46	6.016.756,47	-	7.561.670,93
<i>No vinculadas</i>				
Instrumentos de patrimonio (Nota 10 (b))	162.375,00	515.023,81	-	677.398,81
<i>Préstamos y partidas a cobrar</i>				
Depósitos y fianzas (Nota 10 (b))	58.847,66	-	-	58.847,66
Clientes por ventas y prestación de servicios (Nota 10 (c))	-	10.409.668,61	-	10.409.668,61
Otras cuentas a cobrar (Nota 10 (c))	-	123.514,04	-	123.514,04
Otros activos financieros (Nota 10 (b))	-	132.414,53	-	132.414,53
Total	221.222,66	11.180.620,99	-	11.401.843,65
Total activos financieros	1.766.137,12	17.197.377,46	-	18.963.514,58

REVENGA INGENIEROS, S.A.

Memoria de Cuentas Anuales

	Euros - 2022			Total
	No corriente	Corriente		
	A coste amortizado Valor contable	A coste amortizado Valor contable	A valor razonable	
<u>Vinculadas</u>				
Cuenta corrientes (Nota 10 (a))	1.544.914,46	4.469.674,52	-	6.014.588,98
Clientes por ventas y prestación de servicios (Nota 10 (c))	0,00	528.854,94	-	528.854,94
	1.544.914,46	4.998.529,46	-	6.543.443,92
<u>No vinculadas</u>				
Instrumentos de patrimonio (Nota 10 (b))	162.375,00	161.462,41	-	323.837,41
Préstamos y partidas a cobrar				
Depósitos y fianzas (Nota 10 (b))	67.317,12	-	-	67.317,12
Clientes por ventas y prestación de servicios (Nota 10 (c))	-	17.207.169,63	-	17.207.169,63
Otras cuentas a cobrar (Nota 10 (c))	-	237.532,15	-	237.532,15
Otros activos financieros (Nota 10 (b))	-	147.681,39	-	147.681,39
Total	229.692,12	17.753.845,58	-	17.983.537,70
Total activos financieros	1.774.606,58	22.752.375,04	-	24.526.981,62

El valor razonable de los ingresos financieros a 31 de diciembre de 2023 y 2022 no difiere significativamente de su valor contable a dichas fechas. El resultado neto proveniente de los ingresos financieros a 31 de diciembre de 2023 fue positivo en 139.462,75 euros (positivo en 134.874,71 euros a 31 de diciembre de 2022), correspondientes a ingresos por intereses.

(10) Inversiones Financieras y Deudores Comerciales**(a) Inversiones financieras en empresas del grupo y asociadas**

El detalle de las inversiones financieras en empresas del grupo y asociadas es como sigue:

	Euros			
	2023		2022	
	No corriente	Corriente	No corriente	Corriente
Activos				
Cuentas corrientes empresas del grupo (nota 19)	1.544.914,46	4.121.988,68	1.544.914,46	4.469.674,52
	1.544.914,46	4.121.988,68	1.544.914,46	4.469.674,52

(b) Inversiones financieras

El detalle de las inversiones financieras es como sigue:

	Euros			
	No corriente	Corriente	No corriente	Corriente
	2023		2022	
Vinculadas				
Instrumentos de patrimonio		31.101,34		7.659,99
No vinculadas				
Instrumentos de patrimonio	162.375,00	483.922,47	162.375,00	153.802,42
Depósitos y fianzas	58.847,66	132.414,53	67.317,12	147.681,39
	221.222,66	647.438,34	229.692,12	309.143,80

REVENGA INGENIEROS, S.A.

Memoria de Cuentas Anuales

El epígrafe "Instrumentos de patrimonio" en partes vinculadas por valor de 31.101,34 euros (7.659,99 euros a 31 de diciembre de 2022) se corresponde a las inversiones realizadas por la Sociedad en las UTEs.

El epígrafe "Instrumentos de patrimonio", dentro del activo no corriente, en partes no vinculadas por 162.375 euros en 2023 y 2022 se corresponde a la inversión financiera en New Infrared Technologies S.L.

El epígrafe "instrumentos de patrimonio", dentro del activo corriente, con partes no vinculadas por 483.922,47 euros (153.802,42 euros a 31 de diciembre de 2022) se corresponde a diferentes inversiones en instrumentos de patrimonio (acciones) que la Sociedad tiene de diferentes entidades financieras. El aumento se debe en su mayor parte a la constitución de un aval por el proyecto de Gabón por importe de 273.726,58 euros.

(c) Deudores comerciales y otras cuentas a cobrar

El detalle de deudores comerciales y otras cuentas a cobrar es como sigue:

	Euros			
	2023		2022	
	No corriente	Corriente	No corriente	Corriente
Grupo (nota 19)				
Clientes	-	1.894.767,79	-	528.854,94
Vinculadas (nota 19)				
Otros deudores		31.077,55		141.321,28
No vinculadas				
Clientes por ventas y prestaciones de servicios				
Trabajos realizados pendientes de facturar		5.071.947,26		7.073.879,71
Clientes		5.985.397,36		10.821.224,59
Personal		92.436,49		96.210,87
Correcciones Valorativas por deterioros		-647.676,01		-687.934,67
	-	12.427.950,44	-	17.973.556,72

Los Trabajos realizados pendientes de facturar a 31 de diciembre de 2023 y 2022 corresponden a proyectos cuyo reconocimiento de ingresos se ha efectuado bajo el método del "grado de avance" (ver Nota 4(l)). La facturación de estos saldos se tiene previsto sucedan dentro un plazo no superior a los 12 meses siguientes desde el cierre del ejercicio, estos saldos están sujetos a estimaciones y riesgos detallados en la Nota 26. A fecha de formulación de las cuentas anuales a 31 de diciembre de 2023, la Sociedad estima que estos saldos son recuperables.

REVENGA INGENIEROS, S.A.

Memoria de Cuentas Anuales

(d) Deterioro del valor

El análisis del movimiento de las cuentas correctoras representativas de las pérdidas por deterioro originadas por el riesgo de crédito de clientes y deudores a 31 de diciembre es como sigue:

	Euros	
	Clientes	
	2023	2022
<i>Corriente</i>		
Saldo al 1 de enero	687.934,67	716.239,88
Dotaciones	-	0,00
Aplicaciones	-40.258,66	-28.305,21
Saldo al 31 de diciembre	647.676,01	687.934,67

(e) Clasificación por vencimientos

La clasificación de los activos financieros por vencimientos se muestra en los cuadros siguientes:

Clasificación por Vencimientos Inversiones Financieras y Deudores Comerciales
para el ejercicio anual terminado en 31 de diciembre de 2023
(Expresado en euros)

	Euros							
	2024	2025	2026	2027	2028	Años posteriores	Menos parte corriente	Total no corriente
Deudores comerciales y otras cuentas a cobrar								
Clientes por ventas y prestaciones de servicios	10.409.668,61						(10.409.668,61)	0,00
Clientes, empresas del grupo y asociados	1.894.767,79						(1.894.767,79)	0,00
Deudores varios	31.077,55						(31.077,55)	0,00
Personal	92.436,49						(92.436,49)	0,00
Inversiones en empresas del grupo						1.544.914,46		1.544.914,46
Otros activos financieros	4.121.988,68						(4.121.988,68)	
Inversiones financieras								
Instrumentos de patrimonio	515.023,81					162.375,00	(515.023,81)	162.375,00
Otros activos financieros	132.414,53					58.847,66	(132.414,53)	58.847,66
Total activos financieros	17.197.377,46	0,00	0,00	0,00	0,00	1.766.137,12	(17.197.377,46)	1.766.137,12

REVENGA INGENIEROS, S.A.

Memoria de Cuentas Anuales

Clasificación por Vencimientos Inversiones Financieras y Deudores Comerciales
para el ejercicio anual terminado en 31 de diciembre de 2022

(Expresado en euros)

	Euros							
	2023	2024	2025	2026	2027	Años posteriores	Menos parte corriente	Total no corriente
Deudores comerciales y otras cuentas a cobrar								
Clientes por ventas y prestaciones de servicios	17.207.169,63						(17.207.169,63)	0,00
Clientes, empresas del grupo y asociados	528.854,94						(528.854,94)	0,00
Deudores varios	141.321,28						(141.321,28)	0,00
Personal	96.210,87						(96.210,87)	0,00
Inversiones en empresas del grupo						1.544.914,46		1.544.914,46
Otros activos financieros	4.469.674,52						(4.469.674,52)	
Inversiones financieras								
Instrumentos de patrimonio	161.462,41					162.375,00	(161.462,41)	162.375,00
Otros activos financieros	147.681,39					67.317,12	(147.681,39)	67.317,12
Total activos financieros	22.752.375,04	0,00	0,00	0,00	0,00	1.774.606,58	(22.752.375,04)	1.774.606,58

REVENGA INGENIEROS, S.A.

Memoria de Cuentas Anuales

(11) Existencias y activos contractuales

El detalle del epígrafe de existencias y activos contractuales es como sigue:

	Euros	
	2023	2022
Negocio de producción y distribución		
Anticipos	441.991,51	529.985,94
Comerciales	2.654.019,70	6.469.477,32
Activos contractuales	4.411.684,65	2.671.904,48
Correcciones valorativas por deterioro	(40.337,68)	(245.621,16)
	7.467.358,18	6.753.842,10

Existencias comerciales corresponde a acopio de materiales adquiridos por la Sociedad que a la fecha de cierre de ejercicio no se han incorporado a los proyectos correspondientes.

Los activos contractuales corresponden a los costes por los trabajos en curso, cuya facturación está pendiente porque aún no se ha cumplido el hito de certificación que da lugar a dicha factura, como se menciona en la nota 4, apartado "h)". La facturación de estos saldos se tiene previsto sucedan dentro un plazo no superior a los 12 meses siguientes desde el cierre del ejercicio, estos saldos están sujetos a estimaciones y riesgos detallados en la Nota 26. A fecha de formulación de las cuentas anuales a 31 de diciembre de 2023, la Sociedad estima que estos saldos son recuperables.

El detalle de las correcciones valorativas por deterioro reconocidas en la cuenta de pérdidas y ganancias, en el epígrafe de Deterioro de mercaderías, materias primas y otros, es como sigue:

	Euros	
	2023	2022
Negocio de producción y distribución		
Mercaderías		
(Dotación) / Mercaderías	205.283,48	4.005,00
Total reducciones de valor	205.283,48	4.005,00

(12) Periodificaciones

El detalle del epígrafe periodificaciones es como sigue:

	Euros	
	Corriente	
	2023	2022
Otros gastos anticipados	188.487,10	268.599,07
Total	188.487,10	268.599,07

Otros gastos anticipados recogen la periodificación de los gastos de seguros y de otros conceptos.

(13) Efectivo y Otros Activos Líquidos Equivalentes

El detalle del epígrafe efectivo y otros activos líquidos equivalentes es como sigue:

	Euros	
	2023	2022
Caja	5.237,22	8.479,76
Bancos	1.082.159,50	279.049,41
Total	1.087.396,72	287.529,17

REVENGA INGENIEROS, S.A.

Memoria de Cuentas Anuales

(14) Fondos Propios

La composición y el movimiento del patrimonio neto se presentan en el estado de cambios en el patrimonio neto.

(a) Capital

A 31 de diciembre de 2023 el capital social de Revenga Ingenieros, S.A. está representado por 11.055.967 acciones, de 0,26 euros de valor nominal cada una, numeradas del 1 al 11.055.967, ambos inclusive (a 31 de diciembre de 2022, 230.000 acciones, de 5,98 euros de valor nominal cada una, numeradas del 1 al 230.000, ambos inclusive), acumulables e indivisibles, totalmente suscritas y desembolsadas que gozan de iguales derechos políticos y económicos.

Hasta el 28 de junio de 2023 el Accionista Único de la Sociedad era la sociedad constituida en España y denominada Grupo Revenga Ingenieros, S.L.

Con fecha 29 de junio de 2023, los Consejeros de la sociedad han aprobado las siguientes operaciones de capital que explica las diferencias ocasionadas en el periodo:

- Un aumento de capital por importe de 334.276,02 euros en efectivo mediante la emisión y puesta en circulación de 55.899 acciones nominativas de 5,98 euros de valor nominal cada una de ellas. Como consecuencia de dicha operación el capital social pasa de 1.375.400 euros a 1.709.676,02 euros, representado por 285.899 acciones nominativas de 5,98 euros de valor nominal cada una de ellas, numeradas de la 1 a la 285.899, ambas inclusive, todas ellas totalmente desembolsadas;
- Un aumento de capital por compensación de créditos con la matriz por un importe nominal de 565.719,96 euros, mediante la emisión y puesta en circulación de 94.602 acciones nominativas de 5,98 euros de valor nominal cada una de ellas. Como consecuencia de dicha operación el capital social pasa a 2.275.395,98 euros, representado por 380.501 acciones nominativas de 5,98 euros de valor nominal cada una de ellas, numeradas de la 1 a la 380.501, ambas inclusive, todas ellas totalmente desembolsadas;
- Una reducción del nominal de todas las acciones en las que se divide el capital social, pasando de 5,98 euros por acción a 0,26 euros por acción, y aumentando simultáneamente el número de acciones en circulación de las actuales 380.501 acciones a 8.751.523, esto es un aumento del número de acciones de 8.371.092. Como consecuencia de dicha operación el capital social pasa a ser de 2.275.395,98 euros, representado por 8.751.523 acciones nominativas de 0,26 euros de valor nominal cada una de ellas, numeradas de la 1 a la 8.751.523, ambos inclusive, todas ellas totalmente desembolsadas
- La aprobación de solicitar la incorporación a negociación en el segmento BME Growth de la totalidad de las acciones en circulación representativas del capital social de la Sociedad, así como de aquéllas que se emitieran entre la fecha de este acuerdo y la fecha de efectiva incorporación a negociación de las acciones.

REVENGA INGENIEROS, S.A.

Memoria de Cuentas Anuales

Para llevar a efectos el aumento de capital, la Sociedad suscribió un contrato de colocación con Renta 4 Banco, S.A. Como resultado de dicho proceso de colocación se obtuvieron ordenes de suscripción de 2.304.444 acciones, por un importe efectivo total de 7.899.634,03€ a un precio de 3,428€ por acción. Como consecuencia de lo anterior, el Consejo de Administración, en fecha 2 de octubre de 2023, aprobó un aumento de capital por un nominal de 599.155,44€ a 0,26€ por acción, poniendo en circulación 2.304.444 acciones. Las nuevas acciones se han emitido con una prima de emisión de 3,168€ por acción, ascendiendo la misma a 7.300.478,59€.

En el 2022, la disminución en el valor nominal de la acción de 0.01 euro, se produce como consecuencia de la escisión de su actividad inmobiliaria, como se menciona en la nota 1, 6 y 25, pasando su capital de un valor de 1.377.700 euros a 1.375.400 euros.

(b) Reservas

La composición de la cuenta de reservas se presenta en el cuadro siguiente:

	2023	2022
Reservas		
Reserva Legal	276.000,00	276.000,00
Reservas voluntarias	6.797.008,96	11.183.814,54
TOTAL	7.073.008,96	11.459.814,54

(i) Reserva legal

La reserva legal ha sido dotada de conformidad con el artículo 274 de la Ley de Sociedades de Capital, que establece que, en todo caso, una cifra igual al 10 por 100 del beneficio del ejercicio se destinará a ésta hasta que alcance, al menos, el 20 por 100 del capital social.

No puede ser distribuida y si es usada para compensar pérdidas, en el caso de que no existan otras reservas disponibles suficientes para tal fin, debe ser repuesta con beneficios futuros.

A 31 de diciembre de 2023, como consecuencia de las operaciones mencionadas en el apartado "a)" de esta nota, las reservas han quedado por debajo del importe mínimo legal que marca la ley.

A 31 de diciembre de 2022, el Grupo tenía dotada esta reserva en el importe mínimo que marca la Ley, esto es 276.000,00 euros.

(ii) Reservas voluntarias

Las reservas voluntarias son de libre disposición para los accionistas de la Sociedad, salvo en el importe que implicase que el patrimonio neto fuese inferior al capital social o implicasen que las reservas sean inferiores al total del saldo pendiente de amortización de los gastos de investigación y desarrollo.

El 7 de junio de 2023, con efectos contables el 30 de junio de 2023 y como se menciona en la nota 25, la Sociedad, mediante escisión parcial, ha traspasado una parte de su patrimonio que forma una unidad económica, consistente en su actividad de diseño, fabricación y suministro de pasivos de telecomunicaciones, agrupados bajo el nombre de 3dnet, a una empresa de nueva creación denominada 3dnet Networks, S.L. Como consecuencia de dicha escisión, las reservas voluntarias se han disminuido por importe de 3.938.006,15 euros.

REVENGA INGENIEROS, S.A.

Memoria de Cuentas Anuales

Asimismo, el 29 de junio de 2023, como consecuencia de la emisión de acciones por la salida a bolsa mencionada en el apartado "a)" de esta nota, la Sociedad registro una disminución de sus reservas voluntarias por importe de 448.799,43 euros, correspondientes a los gastos derivados de dicha operación.

Al 31 de diciembre de 2022, como consecuencia de la escisión mencionada en la nota 1, 6 y 25, disminuyen las reservas voluntarias por valor de 1.900.924,65 euros.

(c) Aportaciones de accionistas

Al 31 de diciembre de 2023y 2022 las aportaciones de capital surgen como consecuencia de la aportación realizada por Grupo Revenga Ingenieros, S.L. en la sociedad absorbida Gestión Eficiente de la Energía Equilibrada, S.A. previo a la aprobación final del proyecto de fusión por absorción, por importe de 83.483 euros.

(d) Acciones propias

El 29 de junio de 2023, como consecuencia de la salida a bolsa mencionada en el apartado "a)" de esta nota, la Sociedad adquirió acciones propias. A la fecha de cierre la Sociedad dispone de un total de 140.574 acciones propias por un importe de 421.722 euros.

(15) Subvenciones, Donaciones y Legados Recibidos

No hay movimiento por subvenciones de capital de tipo de interés en el 2023, ni lo había en el 2022. No hay ingresos por subvenciones recibidas en 2023. El ingreso por subvención recibido en el 2022 por 22.039,79 euros corresponde en su mayor parte a la subvención recibida por el gobierno para compensar las subidas de precio del combustible.

(16) Pasivos Financieros por Categorías

(a) Clasificación de los pasivos financieros a coste amortizado por categorías

La clasificación de los pasivos financieros por categorías y clases, así como la comparación del valor razonable y el valor contable se muestra a continuación:

REVENGA INGENIEROS, S.A.

Memoria de Cuentas Anuales

	2023		
	No corriente	Corriente	Total
	A coste amortizado o coste	A coste amortizado o coste	
	Valor contable	Valor contable	
<i>Débitos y partidas a pagar</i>			
<u>Vinculadas</u>			
Deudas con empresas del grupo			
Otros pasivos financieros (Ver nota 17 (a))	-	2.082.203,89	2.082.203,89
Acreedores comerciales y otras cuentas a pagar con empresas del grupo			
Proveedores (Ver nota 17 (d))	-	305.018,81	305.018,81
<u>No vinculadas</u>			
Deudas con características especiales (Ver nota 17 (a))			
Tipo fijo	795.531,00	160.576,31	956.107,31
Deudas con entidades de crédito (Ver nota 17 (a))			
Tipo variable	6.914.618,85	14.316.490,61	21.231.109,46
Acreedores por arrendamiento financiero (Ver nota 17 (a))	87.694,57	31.993,76	119.688,33
Acreedores comerciales y otras cuentas a pagar (Ver nota 17 (d))			
Proveedores	-	5.754.100,90	5.754.100,90
Anticipos de clientes	-	524.938,70	524.938,70
Total pasivos financieros	7.797.844,42	23.175.322,98	30.973.167,40

	2022		
	No corriente	Corriente	Total
	A coste amortizado o coste	A coste amortizado o coste	
	Valor contable	Valor contable	
<i>Débitos y partidas a pagar</i>			
<u>Vinculadas</u>			
Deudas con empresas del grupo			
Otros pasivos financieros (Ver nota 17 (a))	-	1.236.654,60	1.236.654,60
Acreedores comerciales y otras cuentas a pagar con empresas del grupo			
Proveedores (Ver nota 17 (d))	-	616.047,48	616.047,48
<u>No vinculadas</u>			
Deudas con características especiales (Ver nota 17 (a))			
Tipo fijo	950.657,58	183.389,40	1.134.046,98
Deudas con entidades de crédito (Ver nota 17 (a))			
Tipo variable	8.165.441,28	14.240.258,85	22.405.700,13
Acreedores por arrendamiento financiero (Ver nota 17 (a))	53.712,49	40.136,55	93.849,04
Acreedores comerciales y otras cuentas a pagar (Ver nota 17 (d))			
Proveedores	-	12.110.239,43	12.110.239,43
Anticipos de clientes	-	905.745,81	905.745,81
Total pasivos financieros	9.169.811,35	29.332.472,12	38.502.283,47

REVENGA INGENIEROS, S.A.

Memoria de Cuentas Anuales

El valor razonable de los pasivos financieros a 31 de diciembre de 2023 y 2022 no difiere significativamente de su valor contable a dichas fechas. El importe de los gastos provenientes de los pasivos financieros de 2023 ha ascendido a 1.643.530,72 euros (895.379,63 euros en 2022), correspondientes principalmente a intereses de la deuda con entidades financieras y empresas del grupo.

(17) Deudas Financieras y Acreedores Comerciales**(a) Deudas**

El detalle de las deudas a 31 de diciembre es como sigue:

	2023		2022	
	Euros		Euros	
	No corriente	Corriente	No corriente	Corriente
<i>Grupo</i>				
Cuentas corrientes empresa del grupo	-	2.082.203,89	-	1.236.654,60
<i>No vinculadas</i>				
Deudas con entidades de crédito	6.914.618,85	14.316.490,61	8.165.441,28	14.240.258,85
Acreedores por arrendamiento financiero	87.694,57	31.993,76	53.712,49	40.136,55
Préstamos recibidos	795.531,00	160.576,31	950.657,58	183.389,40
	7.797.844,42	16.591.264,57	9.169.811,35	15.700.439,40

(b) Otra información sobre las deudas*(i) Características principales de las deudas*Deudas con entidades de Crédito

El detalle de las deudas con entidades de crédito es el siguiente:

	2023		
	Euros		
	No corriente	Corriente	Total
Préstamos	3.271.977,65	2.748.007,54	6.019.985,19
Acreedores por arrendamiento financiero	87.694,57	31.993,76	119.688,33
Pólizas de crédito y financiación CP	3.642.641,20	11.568.483,07	15.211.124,27
	7.002.313,42	14.348.484,37	21.350.797,79
	2022		
	Euros		
	No corriente	Corriente	Total
Préstamos	3.822.462,64	2.558.968,45	6.381.431,09
Acreedores por arrendamiento financiero	53.712,49	40.136,55	93.849,04
Pólizas de crédito y financiación CP	4.342.978,64	11.681.290,40	16.024.269,04
	8.219.153,77	14.280.395,40	22.499.549,17

REVENGA INGENIEROS, S.A.

Memoria de Cuentas Anuales

Un detalle de los préstamos a 31 de diciembre de 2023 y 2022 es como sigue:

Entidad	Vencimiento	Importe concedido	Euros 2023	
			No corriente	Corriente
Banco Sabadell	30/06/2025	100.000	11.845,08	23.123,17
Bankinter	24/04/2026	1.000.000	356.571,71	246.997,84
Banco BBVA	31/03/2026	150.000	50.419,87	37.476,36
Cajamar	29/04/2025	500.000	58.737,32	169.792,23
Abanca	20/04/2026	150.000	51.842,04	37.654,31
Ibercaja	24/04/2026	700.000	241.144,51	175.661,50
Bankia	29/04/2026	800.000	273.802,53	200.617,16
Caja Rural de Jaén	29/04/2025	400.000	47.206,34	135.898,91
Unicaja	24/04/2025	50.000	4.317,18	12.784,26
La Caixa	23/04/2026	350.000	119.788,65	87.770,02
Banco Santander	03/04/2026	450.000	153.712,15	112.822,97
Deutsche Bank	17/06/2026	325.000	128.931,28	79.977,97
CR Navarra	28/04/2028	300.000	208.371,45	55.665,37
Deutsche Bank	25/01/2025	250.000	11.122,62	128.332,66
Savia	29/02/2024	150.000	0,00	150.000,00
Evernex	05/11/2026	1.106.337	689.929	245.812
Ingram	20/06/2027	205.265	130.428,40	54.019,23
BMW bank	28/09/2027	63.590	54.905	7.025
Toyota Credit	16/03/2026	9.882	6.106	2.353
Toro Finance	16/12/2024	867.000	0	149.724
Aquisgran	10/03/2028	400.000	270.315	75.379
Hew. Packard	08/03/2026	1.656.138	402.481,79	559.120,39
		9.983.212,45	3.271.977,65	2.748.007,54

Entidad	Vencimiento	Importe concedido	Euros 2022	
			No corriente	Corriente
Banco Sabadell	30/06/2025	100.000	34.968,28	22.326,43
Bankinter	24/04/2026	1.000.000	595.956,72	244.496,46
Banco BBVA	31/03/2026	150.000	87.114,64	39.411,01
Cajamar	29/04/2025	500.000	225.834,04	165.566,77
Abanca	20/04/2026	150.000	89.496,35	36.634,05
Ibercaja	24/04/2026	700.000	416.806,01	171.328,89
Bankia	29/04/2026	800.000	474.419,69	196.647,95
Caja Rural de Jaén	29/04/2025	400.000	180.985,82	132.354,82
Unicaja	24/04/2025	50.000	17.101,44	12.538,37
La Caixa	23/04/2026	350.000	207.558,67	86.033,45
Banco Santander	03/04/2026	450.000	266.535,12	110.756,51
Deutsche Bank	17/06/2026	325.000	206.596,00	79.785,49
La Caixa	01/11/2023	400.000	0,00	77.504,62
Toro Finance	16/12/2024	1.829.500	124.833,28	467.849,05
Quantum	02/08/2023	300.000	0,00	200.000,00
Hew. Packard	29/12/2025	1.570.748	885.967,49	513.697,60
Toyota Credit	16/03/2026	11.919	8.289,09	2.036,98
		9.087.167,00	3.822.462,64	2.558.968,45

REVENGA INGENIEROS, S.A.

Memoria de Cuentas Anuales

El detalle de los acreedores por arrendamiento financiero a 31 de diciembre de 2023 y 2022 es como sigue:

Entidad	Vencimiento	Euros 2023		
		Importe concedido	No corriente	Corriente
Toyota Credit	22/03/2027	35.947,40	22.523,74	6.842,16
Ibercaja	28/09/2025	37.991,00	7.368,07	10.281,00
Ibercaja	01/02/2026	14.300,16	3.872,92	3.574,92
Hew. Packard	08/01/2028	23.600,92	14.975,12	4.372,32
Toyota Credit	16/10/2028	40.136,00	38.954,72	6.923,36
		151.975,48	87.694,57	31.993,76

Entidad	Vencimiento	Euros 2022		
		Importe concedido	No corriente	Corriente
Toyota Crédito	22/03/2027	35.947,40	29.367,83	6.579,57
Caja Rural de Jaén	20/05/2023	26.591,00	-	2.877,70
Ibercaja	08/10/2023	35.324,00	-	8.154,03
Targobank	04/11/2023	36.538,00	-	8.996,56
Ibercaja	28/09/2025	37.991,00	16.896,70	9.953,77
Ibercaja	01/02/2026	14.300,16	7.447,96	3.574,92
		186.691,56	53.712,49	40.136,55

Los préstamos devengan un tipo de interés de mercado, generalmente referenciado al Euribor más un diferencial.

La Sociedad tiene las siguientes pólizas de crédito a 31 de diciembre de 2023 y 2022:

	Euros 2023			
	Vencimiento	Límite	No Corriente	Corriente
Caja Rural de Jaén	02/02/2024	500.000,00	-	500.000,00
La Caixa	30/09/2025	400.000,00	232.553,94	-
Bankia	04/05/2025	1.800.000,00	1.457.286,70	-
Santander	05/05/2025	650.000,00	548.996,74	-
Deutsche Bank	15/06/2025	650.000,00	630.930,64	-
Targobank	10/05/2026	536.000,00	182.028,08	128.000,00
Banco BBVA	20/04/2026	600.000,00	590.845,10	-
Bakinter	Indefinida	500.000,00	0,00	219.724,83
		5.636.000,00	3.642.641,20	847.724,83

	Euros 2022			
	Vencimiento	Límite	No Corriente	Corriente
Deutsche Bank	17/01/2023	250.000,00	-	55.786,33
Caja Rural de Jaén	02/02/2024	500.000,00	412.946,71	-
La Caixa	30/09/2025	400.000,00	398.045,04	-
Bankia	04/05/2025	1.800.000,00	1.544.931,75	-
Santander	05/05/2025	650.000,00	418.295,73	-
Deutsche Bank	15/06/2025	650.000,00	649.543,08	-
Targobank	10/05/2026	536.000,00	439.101,97	-
Banco BBVA	20/04/2026	600.000,00	448.856,30	-
Caja Rural de Jaén	29/03/2025	200.000,00	31.258,06	-
Bankinter			-	41,17
		5.586.000,00	4.342.978,64	55.827,50

REVENGA INGENIEROS, S.A.

Memoria de Cuentas Anuales

Dichas pólizas devengan un tipo de interés de mercado, generalmente referenciado al Euribor más un diferencial.

La Sociedad tiene las siguientes líneas de descuento a 31 de diciembre de 2023 y 2022:

	Limite	Euros	
		2023 Corriente	2022 Corriente
Abanca	1.125.000,00	1.122.005,92	1.085.058,81
Bankia	3.750.000,00	3.550.103,11	3.732.227,11
Bankinter	800.000,00	299.779,41	299.993,92
BBVA	200.000,00	199.870,19	299.998,80
La Caixa	3.110.000,00	1.799.969,80	1.799.993,92
Caja Duero	-	0,00	299.875,71
Cajamar	600.000,00	259.667,01	568.469,36
Caja Rural Jaen	1.000.000,00	999.176,52	969.417,01
Deutsche Bank	300.000,00	299.971,09	299.794,61
Ibercaja	-	0,00	571.892,67
Banco Santander	950.000,00	863.602,04	1.389.371,35
Ebury	300.000,00	227.570,92	300.000,01
Novicap	500.000,00	499.733,46	-
Savia	650.000,00	504.607,25	-
Caja Rural Navarra	250.000,00	94.701,52	-
Banco Pichincha	-	-	9.369,62
	14.535.000,00	10.720.758,24	11.625.462,90

(c) Préstamos recibidos de entidades no financieras

El detalle de los préstamos recibido de entidades no financieras a 31 de diciembre de 2023 y 2022 es como sigue:

	Euros			
	2023		2022	
	No corriente	Corriente	No corriente	Corriente
No vinculadas				
Préstamos entidades no financieras	795.531,00	155.130,10	950.657,58	155.025,27
Otros	-	5.446,21	-	28.311,80
	795.531,00	160.576,31	950.657,58	183.337,07

El detalle de los préstamos recibido de entidades no financieras a 31 de diciembre de 2023 y 2022 es el siguiente:

	Euros			
	2023		2022	
	No corriente	Corriente	No corriente	Corriente
CDTI (T2SIP)	132.872,21	53.150,00	186.022,21	53.150,00
Ministerio de Industria (RT2P)	620.199,23	85.971,52	706.167,23	85.971,52
MICROCAMIR	42.459,56	16.008,58	58.468,14	15.956,08
	795.531,00	155.130,10	950.657,58	155.077,60

(1) Véase descripción de estos préstamos en nota 15.

Durante el ejercicio 2015 la Sociedad formalizó con el Ministerio de Industria, Energía y Turismo los siguientes contratos:

REVENGA INGENIEROS, S.A.

Memoria de Cuentas Anuales

- Desarrollo de una plataforma de telefonía de explotación ferroviaria de seguridad implementada de forma nativa que permita la gestión de comunicaciones de voz con tecnología de telefonía selectiva y de explotación de seguridad (T2SIP). Mediante este convenio el CDTI financia el 85% del presupuesto inicial de este proyecto por importe de 726.964 euros, por lo que el importe financiado por el CDTI asciende a 617.919,40 euros, de los cuales 508.874,80 euros corresponden al tramo reembolsable y 109.044,60 euros corresponden a la parte no reembolsable. A 31 de diciembre de 2023 la Sociedad ha dispuesto 186.022,21 euros (239.172,21 euros al 31 de diciembre de 2022).
- Desarrollo de una microcámara de Infrarrojo medio aplicada a la detección remota de gases y llamas en plantas de generación y distribución de Energía MICROCAMIR. El importe del préstamo se desembolsará en tres años, siendo 7.036 euros para el ejercicio 2015, 26.152 euros para 2016 y 77.644 euros para 2017. Para dichas anualidades se establece un plazo de amortización de 10 años, con un periodo de carencia de 3 años. El tipo de interés devengado será 0,329% anual. Al 31 de diciembre de 2023, la Sociedad ha dispuesto 58.468,14 euros (74.424,22 euros en 2021).

Durante el ejercicio 2018 la Sociedad formalizó con el Centro para el Desarrollo Tecnológico Industrial (CDTI) el siguiente contrato:

- Desarrollo de una plataforma de pago en tiempo real para concesionarias de viales y empresas de transporte (RT2P), por el cual el CDTI otorga un préstamo por un importe total de 921.091 euros, correspondiendo dicho importe al 85% del presupuesto inicial del proyecto que es de 1.228.121 euros. El importe del préstamo se desembolsará conforme al calendario económico del proyecto, estimado en 3 años. Para dichas anualidades se establece un plazo de amortización de 11 años, con un periodo de carencia de 3 años. El tipo de interés devengado será del 0% anual. A 31 de diciembre de 2023 la Sociedad ha dispuesto de 706.170,75 euros (792.138,75 euros en 2022).

La Sociedad no registra la diferencia entre el valor razonable de las ayudas con tipos de interés por debajo de mercado y el importe recibido, por no ser su impacto significativo para estas cuentas anuales tomadas en su conjunto.

(d) Acreeedores Comerciales y Otras Cuentas a Pagar

El detalle de acreedores comerciales y otras cuentas a pagar es como sigue:

	Euros			
	2023		2022	
	No corriente	Corriente	No corriente	Corriente
<i>Grupo</i>				
Proveedores	-	305.018,81	-	616.047,48
<i>No vinculadas</i>				
Proveedores	-	5.754.100,90	-	12.110.239,36
Anticipos recibidos de clientes	-	524.938,70	-	905.745,81
	-	6.584.058,41	-	13.632.032,65

(e) Clasificación por vencimientos

La clasificación de los pasivos financieros por vencimientos se muestra a continuación:

REVENGA INGENIEROS, S.A.

Memoria de Cuentas Anuales

Clasificación por Vencimientos Deudas Financieras y Acreedores Comerciales
para el ejercicio anual terminado en 31 de diciembre de 2023
(Expresado en euros)

	Euros						Años posteriores	Menos parte corriente	Total no corriente
	2024	2025	2026	2027	2028				
Deudas									
Deudas con empresas del grupo	2.082.203,89	-	-	-	-	-	(2.082.203,89)	-	-
Deudas con entidades de crédito	14.316.490,61	5.145.880,71	1.506.560,23	217.343,70	44.834,21	-	(14.316.490,61)	6.914.618,85	
Acreedores por arrendamiento financiero	31.993,76	30.169,45	20.680,05	21.906,70	14.938,37	-	(31.993,76)	87.694,57	
Otros pasivos financieros	160.576,31	155.319,00	154.294,00	123.622,77	85.968,00	276.327,23	(160.576,31)	795.531,00	
Acreedores y otras cuentas a pagar									
Proveedores	5.754.100,90	-	-	-	-	-	(5.754.100,90)	-	-
Proveedores empresas del grupo	305.018,81	-	-	-	-	-	(305.018,81)	-	-
Anticipos de clientes	524.938,70	-	-	-	-	-	(524.938,70)	-	-
Total pasivos financieros	23.175.322,98	5.331.369,16	1.681.534,28	362.873,17	145.740,58	276.327,23	(23.175.322,98)	7.797.844,42	

REVENGA INGENIEROS, S.A.

Memoria de Cuentas Anuales

Clasificación por Vencimientos Deudas Financieras y Acreedores Comerciales
para el ejercicio anual terminado en 31 de diciembre de 2022
(Expresado en euros)

	Euros							
	2023	2024	2025	2026	2027	Años posteriores	Menos parte corriente	Total no corriente
Deudas								
Deudas con empresas del grupo	1.236.654,60	-	-	-	-	-	(1.236.654,60)	-
Deudas con entidades de crédito	14.240.258,85	2.376.985,38	4.517.329,14	1.271.126,76	-	-	(14.240.258,85)	8.165.441,28
Acreedores por arrendamiento financiero	40.136,55	20.372,68	17.637,26	7.704,08	7.998,47	-	(40.136,55)	53.712,49
Otros pasivos financieros	183.389,40	155.127,00	155.179,00	154.204,00	123.852,43	362.295,15	(183.389,40)	950.657,58
Acreedores y otras cuentas a pagar								
Proveedores	12.110.239,43	-	-	-	-	-	(12.110.239,43)	-
Proveedores empresas del grupo	616.047,48	-	-	-	-	-	(616.047,48)	-
Anticipos de clientes	905.745,81	-	-	-	-	-	(905.745,81)	-
Total pasivos financieros	29.332.472,12	2.552.485,06	4.690.145,40	1.433.034,84	131.850,90	362.295,15	(29.332.472,12)	9.169.811,35

REVENGA INGENIEROS, S.A.

Memoria de Cuentas Anuales

(18) Situación Fiscal

El detalle de los saldos con Administraciones Públicas a 31 de diciembre de 2023 y 2022 es como sigue:

	Euros			
	2023		2022	
	No corriente	Corriente	No corriente	Corriente
Activos				
Activos por impuesto diferido	68.337,41	-	68.337,41	
Importe sobre el valor añadido	-	699.649,90	-	80.694,06
Otros créditos con la Hacienda Pública (UTES)		18.923,53	-	108.364,99
Activo por impuesto corriente	-	68.077,84	-	102.360,29
	68.337,41	786.651,27	68.337,41	291.419,34
	Euros			
	2023		2022	
	No corriente	Corriente	No corriente	Corriente
Pasivos				
Pasivos por impuesto diferido	1.270,00	-	1.270,00	
Impuesto sobre el valor añadido y similares				
Seguridad Social	-	270.038,80	-	218.291,50
Retenciones	-	352.137,52	-	143.365,17
Otros	-	591.707,51	-	149.894,66
	1.270,00	1.213.883,83	1.270,00	511.551,33

Al 31 de diciembre de 2023, la Sociedad tiene abiertos a inspección por las autoridades fiscales todos los impuestos principales que le son aplicables desde 2020 (2019 para el Impuesto sobre Sociedades).

No obstante, el derecho de la Administración para comprobar o investigar las bases imponibles negativas compensadas o pendientes de compensación, las deducciones por doble imposición y las deducciones para incentivar la realización de determinadas actividades aplicadas o pendientes de aplicación, prescriben a los 10 años a contar desde el día siguiente a aquel en que finalice el plazo establecido para presentar la declaración o autoliquidación correspondiente al periodo impositivo en que se generó el derecho a su compensación o aplicación. Transcurrido dicho plazo, la Sociedad deberá acreditar las bases imponibles negativas o deducciones, mediante la exhibición de la liquidación o autoliquidación y de la contabilidad, con acreditación de su depósito durante el citado plazo en el Registro Mercantil.

Como consecuencia, entre otras, de las diferentes posibles interpretaciones de la legislación fiscal vigente, podrían surgir pasivos adicionales como resultado de una inspección. En todo caso, los Administradores de la Sociedad consideran que dichos pasivos, caso de producirse, no afectarían significativamente a las cuentas anuales.

(a) Impuesto sobre beneficios

La Sociedad tributa en régimen de consolidación fiscal (véase nota 4 (m)).

La conciliación entre el importe neto de los ingresos y gastos del ejercicio y la base imponible se detalla a continuación:

REVENGA INGENIEROS, S.A.

Memoria de Cuentas Anuales

Conciliación entre el importe neto de los ingresos y gastos del ejercicio y la base imponible para el ejercicio anual terminado en 31 de diciembre de 2023
(Expresado en euros)

2023 - Euros					
Cuenta de pérdidas y ganancias					
Cuenta de pérdidas y ganancias		Ingresos y gastos imputados al patrimonio neto			
Aumentos	Disminuciones	Neto	Aumentos	Disminuciones	Neto
				Total	
Saldo de ingresos y gastos del ejercicio		(1.219.867,31)	-		(1.219.867,31)
Impuesto sobre sociedades del ejercicio		18.053,74	-		18.053,74
Beneficios/(Pérdidas) antes de impuestos		(1.201.813,57)	-		(1.201.813,57)
Diferencias permanentes	629.162,64	(131.265,16)	497.897,48	-	497.897,48
Diferencias temporales tratadas como permanentes			-	-	-
Diferencias temporales	10.183,78	(247.956,40)	(237.772,62)	(448.799,43)	(686.572,05)
Base imponible		(941.688,71)	(448.799,43)		(1.390.488,14)
Compensación bases imponibles negativas		-			-
Base imponible (Resultado fiscal)		(941.688,71)	(448.799,43)		(1.390.488,14)

REVENGA INGENIEROS, S.A.

Memoria de Cuentas Anuales

Conciliación entre el importe neto de los ingresos y gastos del ejercicio y la base imponible
para el ejercicio anual terminado en 31 de diciembre de 2022
(Expresado en euros)

	Cuenta de pérdidas y ganancias		Ingresos y gastos imputados al patrimonio neto		Total
	Aumentos	Disminuciones	Neto	Neto	
Saldo de ingresos y gastos del ejercicio			629.709,52	-	629.709,52
Impuesto sobre sociedades del ejercicio			-	-	-
Beneficios/(Pérdidas) antes de impuestos			629.709,52	-	629.709,52
Diferencias permanentes	309.803,22	(8.697,90)	301.105,32	-	301.105,32
Diferencias temporales tratadas como permanentes			-	-	-
Diferencias temporales	29.784,75	(43.897,54)	(14.112,79)	-	(14.112,79)
Base imponible			916.702,05		916.702,05
Compensación bases imposables negativas			(421.041,25)		
Base imponible (Resultado fiscal)			495.660,80		

REVENGA INGENIEROS, S.A.

Memoria de Cuentas Anuales

Los cálculos efectuados en relación con el impuesto sobre beneficios son los siguientes:

	2023	2022
Cuota al 25% sobre la Base Imponible	-	123.915,20
Deducciones	(2.787,75)	(123.915,20)
Cuota líquida	0,00	0,00

Los componentes principales del gasto (ingreso) por Impuesto sobre Sociedades son los siguientes:

	2023	2022
Impuesto corriente	(18.053,74)	(10.192,51)
Impuesto diferido	0,00	8.493,51
Impuesto por diferencia tipo	0,00	1.699,00
Total	(18.053,74)	0,00

El detalle del movimiento de las diferencias temporales en el reconocimiento de gastos e ingresos a efectos contables y fiscales, y su correspondiente efecto impositivo acumulado, es como sigue:

	2023			
	01.01.2023	Origen	Reversión	31.12.2023
Activos				
Provisiones	13.955,00	-	-	13.955,00
Amortización inmovilizado	37.905,63	-	(42.672,92)	(4.767,29)
Deducciones	4.534,25	-	-	4.534,25
Bases imponibles negativas	11.942,53	-	-	11.942,53
	68.337,41	-	-	25.664,49
	2022			
	01.01.2022	Origen	Reversión	31.12.2022
Activos				
Provisiones	13.955,00	-	-	13.955,00
Amortización inmovilizado	37.905,63	-	-	37.905,63
Deducciones	4.534,25	-	-	4.534,25
Bases imponibles negativas	11.942,53	-	-	11.942,53
	68.337,41	-	-	68.337,41

La Sociedad tiene reconocidos activos por impuestos diferidos y por deducciones pendientes de aplicación relacionados con el derecho a la deducción de la cuota íntegra por la integración en la base imponible de las amortizaciones no deducidas en los periodos impositivos iniciados en 2013 y 2014, que se pueden integrar en los periodos impositivos siguientes sin límite temporal.

REVENGA INGENIEROS, S.A.

Memoria de Cuentas Anuales

El 27 de noviembre de 2014 se aprobó la Ley 27/2014, la cual establece que para los ejercicios iniciados a partir de 1 de enero de 2015 un tipo de Gravamen general más reducido. Como tipo de Gravamen general se establece el 25%, que resultará aplicable para periodos impositivos que se inicien a partir del 1 de enero de 2016. A su vez, la mencionada Ley establece que no habrá limitación temporal para la compensación de bases imponibles negativas que se encuentren pendientes de compensar a inicio del ejercicio 2015.

Para los periodos impositivos iniciados a partir de 1 de enero de 2016, el Real Decreto-Ley 3/2016 introdujo modificaciones en relación a la compensación de bases imponibles negativas generadas en ejercicios anteriores, siendo las principales características las siguientes:

- Entidades o Grupo fiscales cuya cifra de negocios durante el periodo de 12 meses anteriores al inicio del ejercicio haya sido inferior a 20 millones de euros solamente podrán aplicar bases imponibles negativas que tengan pendientes de compensación procedentes de ejercicios anteriores hasta el 60 por ciento (70 por ciento en el ejercicio 2017) de la base imponible previa a dicha compensación.
- Entidades cuya cifra de negocios durante el periodo de 12 meses anteriores al inicio del ejercicio haya sido de, al menos, 20 millones de euros e inferior a 60 millones de euros: solamente podrán aplicar bases imponibles negativas que tengan pendientes de compensación procedentes de ejercicios anteriores hasta el 50 por ciento de la base imponible previa a dicha compensación.
- Entidades cuya cifra de negocios durante el periodo de 12 meses anteriores al inicio del ejercicio haya sido de, al menos, 60 millones de euros: solamente podrán aplicar bases imponibles negativas que tengan pendientes de compensación hasta el 25 por ciento de la base imponible previa a dicha compensación.

En todo caso, se podrán compensar en el período impositivo bases imponibles negativas hasta el importe de 1 millón de euros.

La Sociedad incurrió en el pasado en pérdidas fiscales, que ha aportado al grupo fiscal a 31 de diciembre de 2023 y 2022, según el siguiente detalle:

Ejercicio	Base	Base imponible
	imponible negativa 2023	negativa 2022
2009	412.743,58	412.743,58
2011	174,71	174,71
2012	966.193,46	966.193,46
2013	18.662,75	18.662,75
2015	41.701,03	41.701,03
2016	49.073,53	49.073,53
2017	460.116,93	460.116,93
2018	370,47	370,47
Total	1.949.036,46	1.949.036,46

(19) Saldos y Transacciones con Partes Vinculadas**(a) Saldos con partes vinculadas**

El desglose de los saldos por categorías se muestra a continuación:

REVENGA INGENIEROS, S.A.

Memoria de Cuentas Anuales

Saldos con partes vinculadas para el ejercicio anual terminado en 31 de diciembre de 2023
(Expresado en euros)

	Grupo Reventa Ingenieros, S.L.	Grassland Servicios Agropecu- arios, S.A.	Reventa Seguridad, S.A.	RSS Smart Mobility (ex Njarca)	RSS Colombia, S.A.S.	Consortio Globe Revenga, S.A.	Reventa Ingenieros, S.A. (Egipto)	254 Innova 24H, S.L.	3dnet Networks, S.L.	UTEs	Total
Inversiones empresas del grupo y asoci. l/p	1.544.914		870.250	7.786	2.000	5.743	508	205.429			1.091.716
Instrumentos de patrimonio					-2.000						-2.000
Provisión Instrumentos de Patrimonio											
Deudores comerciales y otras cuentas a cobrar											
Créditos por efecto impositivo l/p											
Préstamos a l/p											
Saldos deudores por cta. cte., con el grupo a l/p	1.544.914	0	870.250	7.786	0	5.743	508	205.429	0	0	1.544.914
Total activos no corrientes	1.544.914	0	870.250	7.786	0	5.743	508	205.429	0	0	2.429.202
Deudores comerciales y otras cuentas a cobrar											
Cientes, empresas del grupo y asociadas c/p	56.607	22.792	5.722			399.971			2.870	123.952	1.894.768
Créditos por efecto impositivo c/p											0
Saldos deudores por cta. cte. con el grupo c/p	2.787.166			1.307.935			3.068	0	0		4.121.989
Otras inversiones		23.820									0
Total activos corrientes	2.843.773	22.792	5.722	1.307.935	0	399.971	3.068	0	2.870	123.952	6.016.756
Total activo	4.388.687	22.792	875.972	1.315.721	0	405.714	3.576	205.429	2.870	123.952	8.651.387
Proveedores	-59.524	-32.876	-131.385						-80.471	-761	-305.019
Préstamos											
Saldos acreedores por cta. cte. con el grupo	-275	-928.796	-424.465		-302.402					-39	-2.082.204
Total pasivos corrientes	-59.800	-961.672	-424.465	0	-302.402	0	0	0	-80.471	-800	-2.387.223
Total pasivo	-59.800	-961.672	-424.465	0	-302.402	0	0	0	-80.471	-800	-2.387.223

La memoria adjunta forma parte integrante de las cuentas anuales del ejercicio 2023

REVENGA INGENIEROS, S.A.

Memoria de Cuentas Anuales

Saldos con partes vinculadas
para el ejercicio anual terminado en 31 de diciembre de 2022
(Expresado en euros)

	Grupo Revenga Ingenieros, S.L.	Grassland Servicios Agropecuarios, S.A.	Revenga Solucoes em Tecnologia Ltda. (no consolida en 2022)	Dunnna Equilibra Investment Group S.L.	Revenga Seguridad, S.A.	RSS Smart Mobility (ex Nijarca)	RSS Colombia, S.A.S.	Consortio Globe Revenga, S.A.	Revenga Ingenieros, S.A. (Egipto)	UTES	Total
Inversiones empresas del grupo y asoci. l/p	1.544.914										886.287
Instrumentos de patrimonio					870.250	7.786	2.000	5.743	508		-2.000
Provisión Instrumentos de Patrimonio							-2.000				
Deudores comerciales y otras cuentas a cobrar											
Créditos por efecto impositivo l/p											
Préstamos a l/p											
Saldos deudores por cta. cte., con el grupo a l/p											
Total activos no corrientes	1.544.914	0	0	0	870.250	7.786	0	5.743	508	0	1.544.914
Deudores comerciales y otras cuentas a cobrar											
Clientes, empresas del grupo y asociadas c/p								522.512		6.343	528.855
Créditos por efecto impositivo c/p											0
Saldos deudores por cta. cte. con el grupo c/p									3.068		4.469.675
Otras inversiones											0
Total activos corrientes	3.141.403	1.012.496	14.426	23.474	0	274.808	0	522.512	3.068	6.343	4.998.529
Total activo	4.686.317	1.012.496	14.426	23.474	870.250	282.594	0	528.255	3.576	6.343	7.427.731
Proveedores											
Préstamos											
Saldos acreedores por cta. cte. con el grupo c/p											
Total pasivos corrientes	-565.000	-49.610	0	0	-599.756	0	-414.853	0	0	-1.437	-616.047
Total pasivo	-222.045	-787.045	0	0	-599.756	0	-414.853	0	0	-1.437	-1.236.655
	-787.045	-49.610	0	0	-599.756	0	-414.853	0	0	-1.437	-1.852.702
	-787.045	-49.610	0	0	-599.756	0	-414.853	0	0	-1.437	-1.852.702

REVENGA INGENIEROS, S.A.

Memoria de Cuentas Anuales

El 30 de diciembre de 2008 la Sociedad firmó un contrato con la empresa del grupo Grassland Servicios Agropecuarios, S.A., por el que le concede una línea de crédito con un límite de 3.500.000 de euros, a amortizar en un periodo de 5 años. A su vencimiento, dicho contrato se prorrogó hasta el 31 de diciembre de 2015, estableciendo desde dicho momento, renovaciones anuales. La línea de crédito devenga un interés del euribor más 1,2 puntos porcentuales. A fecha de cierre del ejercicio 2023 el crédito dispuesto asciende a 0,00 euros (1.012.496 euros en 2022).

Cuentas corrientes con empresas del grupo al 31 de diciembre de 2023 y 2022 recoge principalmente los importes relacionados con la financiación que la Sociedad presta a empresas del grupo o recibe de las mismas y otras operaciones comerciales con empresas del grupo. Estas cuentas corrientes están remuneradas a precios de mercados.

Los saldos de clientes con empresas del grupo incluyen los servicios de ingeniería y consultoría, así como suministro de materiales, que la Sociedad realiza para empresas del grupo.

(b) Transacciones de la Sociedad con partes vinculadas

Los importes de las transacciones de la Sociedad con partes vinculadas se presentan a continuación:

	2023							Total
	Grupo Revenga Ingenieros, S.L.	Grassland Servicios Agropecuarios, S.L.	Consorcio Globe Revenga, S.A.	Revenga Seguridad, S.A.	Revenga Smart Solutions Colombia, SAS	3dnet Networks, S.L.	Revenga Brasil Solucoes em Tecnologia Ltda.	
Ventas netas								
Ventas						3.146,64		3.146,64
Otros servicios prestados	5.279,45	87.585,47	675.445,54	38.694,30	126.972,25	2.791,07	1.282.387,35	2.219.155,43
Arrendamientos								-
Beneficios por venta de Inmovilizado								-
Ingresos financieros	116.057,47	13.562,35						129.619,82
Total ingresos	121.336,92	101.147,82	675.445,54	38.694,30	126.972,25	5.937,71	1.282.387,35	2.351.921,89
Gastos								
Compras netas						(78.900,72)		(78.900,72)
Otros servicios recibidos	(364.277,57)			(140.927,24)		(7.784,44)		(512.989,25)
Servicios Exteriores		(246.000,00)						(246.000,00)
Gastos financieros		(8.071,42)		(8.882,85)	(69.168,41)			(86.122,68)
Total Gastos	(364.277,57)	(254.071,42)	0,00	(149.810,09)	(69.168,41)	(86.685,16)	-	(924.012,65)

REVENGA INGENIEROS, S.A.

Memoria de Cuentas Anuales

	2022					
	Grupo Revenga Ingenieros, S.L.	Grassland Servicios Agropecuario s, S.L.	Consortio Globe Revenga, S.A.	Revenga Seguridad, S.A.	Revenga Smart Solutions Colombia, SAS	Total
Ventas netas						
Ventas				(29.633,92)	31.412,72	1.778,80
Otros servicios prestados	30.614,89	37.372,29	309.393,45	222.326,90	440.629,49	1.040.337,02
Arrendamientos						0,00
Ingresos financieros	99.905,10	35.253,53				135.158,63
Total ingresos	130.519,99	72.625,82	309.393,45	192.692,98	472.042,21	1.177.274,45
Gastos						
Compras netas						0,00
Otros servicios recibidos	(1.035.524,33)			(256.287,54)		(1.291.811,87)
Serv. Exteriores						0,00
Gastos financieros				(19.395,93)	(8.726,49)	(28.122,42)
Servicios Exteriores		(246.000,00)				(246.000,00)
Total Gastos	(1.035.524,33)	(246.000,00)	0,00	(275.683,47)	(8.726,49)	(1.565.934,29)

Durante el ejercicio 2023, Grupo Revenga Ingenieros, S.L. prestó servicios de soporte estratégico, financiero, sistemas, etc. para la gestión de los procesos administrativos y de dirección (compras, calidad, RRHH, contabilidad, tesorería, impuestos, IT, control de gestión y dirección) por importe de 364.257,77 euros (1.035.524,33 euros en 2022). La Sociedad tiene un contrato que regula la prestación de estos servicios.

Los servicios prestados y recibidos con las sociedades del grupo son servicios relacionados a la actividad principal de la Sociedad. Ambos conceptos se negocian con las sociedades vinculadas a precio de mercado, calculado este aplicando a los costes incurridos un diferencial.

(c) Información relativa a Administradores y personal de alta Dirección de la Sociedad

A su vez, a 31 de diciembre de 2023 y 2022 no existían anticipos con los Administradores de la Sociedad.

Las remuneraciones, dietas y retribuciones de cualquier clase devengadas durante el ejercicio terminado el 31 de diciembre de 2023 ha sido de 130.333,71 euros (0,00 euros en 2022) por los Administradores de Revenga Ingenieros, S.A. Se considera que no existe personal de alta dirección en la Sociedad distinto de los miembros del Consejo de Administración.

Asimismo, la Sociedad no tiene contraídas obligaciones en materia de pensiones y de seguros de vida con respecto a antiguos o actuales Administradores de la Sociedad, ni se han asumido por cuenta de ellos obligaciones a título de garantía.

(d) Transacciones ajenas al tráfico ordinario o en condiciones distintas de mercado realizadas por los Administradores de la Sociedad

Durante los ejercicios 2023 y 2022, los Administradores de la Sociedad y sus partes vinculadas no han realizado con la Sociedad operaciones ajenas al tráfico ordinario o en condiciones distintas a las de mercado.

REVENGA INGENIEROS, S.A.

Memoria de Cuentas Anuales

(e) Situaciones de conflicto de interés de los Administradores

Durante los ejercicios 2023 y 2022 los Administradores de la Sociedad y las personas vinculadas a los mismos no han incurrido en ninguna situación de conflicto de interés que haya tenido que ser objeto de comunicación de acuerdo con lo dispuesto en el art. 229 del Texto Refundido de la Ley de Sociedades de Capital.

(20) Ingresos y Gastos(a) Importe neto de la cifra de negocios y variación de la producción

El detalle del importe neto de la cifra de negocios por categorías de actividades y mercados geográficos es como sigue:

	2023			
	Euros			
	Nacional	Unión Europea	Internacional (no Unión Europea)	Total
Ingresos por venta de bienes	14.618.455,66	215.505,97	5.089.411,54	19.923.373,17
Ingresos por prestación de servicios	7.129.073,38	116.980,53	3.784.880,72	11.030.934,63
	21.747.529,04	332.486,50	8.874.292,26	30.954.307,80
	Nacional	Unión Europea	Internacional (no Unión Europea)	Total
Var. Existencias de prod. terminados y en curso.	(164.411,02)	119.780,47	(2.426.928,90)	(2.471.559,45)

	2022			
	Euros			
	Nacional	Unión Europea	Internacional (no Unión Europea)	Total
Ingresos por venta de bienes	18.274.321,70	677.697,09	14.615.786,14	33.567.804,93
Ingresos por prestación de servicios	4.818.823,81	46.535,44	4.934.270,82	9.799.630,07
	23.093.145,51	724.232,53	19.550.056,96	43.367.435,00
	Nacional	Unión Europea	Internacional (no Unión Europea)	Total
Var. Existencias de prod. terminados y en curso.	1.416.327,85	(198.494,83)	(3.741.591,69)	(2.523.758,67)

(b) Ingresos anticipados

Las diferencias por aquellos encargos cuyos costes reconocidos según el criterio descrito en la Nota 4 (I) – “Proyectos por grado de avance”, son inferiores a la facturación realizada al cliente, y que se llevan contra el epígrafe de “Periodificaciones a corto plazo”, ascienden a 91.598,25 euros a 31 de diciembre de 2023 (192.392,97 euros en 2022).

REVENGA INGENIEROS, S.A.

Memoria de Cuentas Anuales

c) Aprovisionamientos

El detalle de los Consumos de mercaderías, materias primas y otros aprovisionamientos es como sigue:

	Euros	
	2023	2022
Consumo de mercaderías		
Compras nacionales	5.741.981,10	11.720.257,41
Compras a la Unión Europea	214.521,35	641.196,65
Compras internacionales no Unión Europea	1.058.379,95	2.211.805,46
	7.014.882,40	14.573.259,52
Consumo de materias primas y otros		
Compras nacionales	281.082,77	643.321,30
Compras a la Unión Europea	9.357,12	16.741,51
Compras internacionales no Unión Europea	(79.675,65)	9.071,60
Var existencia criterio RD 01/2021	(1.652.267,70)	(1.915.374,66)
	(1.441.503,46)	(1.246.240,25)
	5.573.378,94	13.327.019,27

El detalle de los trabajos realizados por otras empresas es como sigue:

	Euros	
	2023	2022
Trabajos realizados por otras empresas	6.182.263,34	11.114.098,67
	6.182.263,34	11.114.098,67

(d) Cargas Sociales y Provisiones

El detalle de cargas sociales y provisiones es como sigue:

	Euros	
	2023	2022
Cargas Sociales		
Seguridad Social a cargo de la empresa	2.499.149,88	2.209.791,76
Otros gastos sociales	976.426,89	793.913,92
	3.475.576,77	3.003.705,38

(e) Resultados por enajenaciones de inmovilizado

El detalle del resultado por enajenaciones de inmovilizado es como sigue:

	Euros	
	2023	2022
Beneficios		
Inmovilizado material	(2.280,41)	6.582,95
	(2.280,41)	6.582,95

REVENGA INGENIEROS, S.A.

Memoria de Cuentas Anuales

Los beneficios/pérdidas de inmovilizado en 2023 y 2022 principalmente corresponden a la venta de elementos varios de inmovilizado material que se han producido durante el ejercicio.

(f) Transacciones denominadas en moneda extranjera

El detalle de los ingresos y gastos denominados en moneda extranjera (principalmente dólares americanos) convertidos a euros es como sigue:

	Euros	
	2023	2022
Ingresos		
Ventas netas	8.534.368,34	5.428.388,16
	8.534.368,34	5.428.388,16
Gastos		
Compras netas	(508.491,43)	(1.704.005,97)
Otros		
	(508.491,43)	(1.704.005,97)

(21) Información sobre empleados

El número medio de empleados de la Sociedad durante 2023 y 2022, desglosado por categorías, es como sigue:

	Número	
	2023	2022
Directores	3,00	2,00
Mandos medios	16,00	13,00
Titulados	87,00	80,00
Administrativos	25,00	19,00
Administrativos de proyecto	15,00	15,00
Almacén / Taller	20,00	24,00
Instaladores	42,00	38,00
	208,00	191,00

La distribución por sexos al 31 de diciembre de 2023 y 2022 del personal y de los Administradores es como sigue:

	2023		2022	
	Mujeres	Hombres	Mujeres	Hombres
Consejeros		1		
Directores		2		2
Mandos Medios	5	11	3	10
Titulados	21	64	17	63
Administrativos	15	8	13	7
Administrativos de proyecto	22	2	14	3
Almacén / Taller	5	13	5	20
Instaladores		41		38
	58	142	52	143

La Sociedad tiene empleados contratados con una discapacidad mayor o igual al 33% que al 31 de diciembre de 2023 y 2022 se desglosan como sigue:

REVENGA INGENIEROS, S.A.

Memoria de Cuentas Anuales

	2023		2022	
	Mujeres	Hombres	Mujeres	Hombres
Directores	-	1	-	1
Dirección comercial / Taller	-	2	-	2
Titulados	-	-	1	-
Administrativos	-	1	-	1
Instaladores	-	-	-	-
	0	4	1	4

(22) Honorarios de Auditoría

En 2019, la Sociedad ha nombrado como auditores de cuentas anuales a la empresa auditoria BDO Auditores, S.L. para los años 2019, 2020 y 2021. En 2022, la Sociedad ha renovado el nombramiento de auditores por tres años más, hasta 2024.

Los honorarios correspondientes a los servicios prestados para la auditoría de cuentas anuales por dichas empresas durante los ejercicios terminados el 31 de diciembre de 2023 y 2022, con independencia del momento de su facturación, son los siguientes:

	Euros	
	2023	2022
Por Servicios de Auditoría	57.450,00	55.500,00
Por otros servicios relacionados con Auditoría	40.000,00	6.000,00

(23) Garantías Comprometidas con Terceros y Otros Pasivos Contingentes

A 31 de diciembre de 2023 la Sociedad tiene presentados avales ante determinados organismos públicos para licitaciones y ejecuciones de obras por un importe aproximado de 14.318.075,36 euros (13.807.893,00 euros a 31 de diciembre de 2022). Los Administradores de la Sociedad estiman que no existe ningún riesgo relacionado con los avales depositados.

(24) Información sobre aplazamientos de pago efectuados a proveedores. Disposición Adicional Tercera: Deber de información de la Ley 15/2010, de 5 de julio

La información sobre el periodo medio de pago a proveedores de la Sociedad, considerando los establecimientos permanentes, es como sigue:

	Euros	
	2023	2022
Periodo medio de pago a proveedores	48,31	63,16
Ratio de las operaciones pagadas	44,50	60,32
Ratio de las operaciones pendientes de pago	73,78	71,04
Total pagos realizados	27.191.556,02	28.516.115,25
Total pagos pendientes	4.072.395,28	9.048.826,12
Volumen monetario de facturas pagadas <60 días	20.798.965,33	17.765.232,44
Porcentaje sobre el total de los pagos realizados	76,49%	62,30%
Número de facturas pagadas <60 días	6.142	6.297
Porcentaje sobre el total de facturas pagadas	88,80%	85,79%

REVENGA INGENIEROS, S.A.

Memoria de Cuentas Anuales

Las condiciones de contratación a proveedores comerciales en el ejercicio 2023 incluyen periodos de pago superiores, iguales o inferiores a los 60 días, de acuerdo con los plazos pactados entre las partes. Sin embargo, determinadas facturas se han pagado fuera de ese plazo debido a retrasos en el envío de factura del proveedor, o a incidencias en el proceso de gestión y autorización de las mismas.

(25) Combinación de negocios

El 7 de junio de 2023, como se menciona en la nota 1, 6 y 14, y con efectos contables 30 de junio de 2023, la Sociedad mediante escisión parcial, ha traspasado una parte de su patrimonio que formaba una unidad económica, consistente en su actividad de diseño, fabricación y suministro de pasivos de telecomunicaciones, agrupados bajo el nombre de 3dnet, a una empresa de nueva creación denominada 3dnet Networks, S.L. Como consecuencia de dicha escisión, en la Sociedad se han producido las siguientes modificaciones:

- Por un lado, ha reducido su activo por valor de 3.938.006,15 euros en los siguientes elementos:

	Coste	Amort. Acum.	Neto
Inmovilizado Intangible	458.209,11	-167.209,00	291.000,11
Desarrollo	452.990,11	-161.990,00	291.000,11
Propiedad Industrial	5.219,00	-5.219,00	0,00
Inmovilizado Material	3.302.514,25	-2.004.468,00	1.298.046,25
Terreno Colmenar	121.125,20		121.125,20
Construcciones Nave Colmenar	413.874,80	-232.673,24	181.201,56
Maquinarias	119.881,17	-106.360,53	13.520,64
Otras instalaciones, Utillaje y Mobiliario			
Moldes	1.653.986,61	-1.476.454,64	177.531,97
Instalaciones	138.205,42	-92.793,64	45.411,78
Mobiliario	57.650,79	-51.576,08	6.074,71
Otro inmovilizado			
Equipos informáticos	12.331,35	-11.795,35	536,00
Equipos de medida	766,52	-766,52	0,00
Sistemas de Contabilidad	1.897,55	-1.897,55	0,00
Equipos diversos	391.228,53	-30.150,45	361.078,08
Inmovilizado en curso	391.566,31		391.566,31
Existencias	2.348.959,79	0,00	2.348.959,79
Stock	2.348.959,79		2.348.959,79
TOTAL	6.109.683,15	-2.171.677,00	3.938.006,15

- Y, por otro lado, se han reducido sus reservas voluntarias por valor de 3.938.006,15 euros.

- Asimismo, se ha traspasado el personal, todos los contratos en ejecución a la fecha efectiva del traspaso, así como los activos y pasivos asociados a dicha actividad.

REVENGA INGENIEROS, S.A.

Memoria de Cuentas Anuales

El 14 de diciembre de 2022, como se menciona en la nota 1, 6 y 14, y con efectos contables 1 de enero de 2022, la Sociedad, mediante escisión parcial, traspasó una parte de su patrimonio que formaba una unidad económica, consistente en su actividad inmobiliaria, a Grassland Servicios Agropecuarios, S.L. Como consecuencia de dicha escisión, en la Sociedad se han producido las siguientes modificaciones:

- Por un lado, ha reducido su activo por valor de 1.903.224,56 euros en los siguientes elementos:
 - o Terrenos correspondientes al Edificio de Salcedo en Madrid, Marchamalo y Benavente por valor de 737.901,16 euros
 - o Construcciones netas correspondientes al Edificio de Salcedo en Madrid por valor de 1.165.323,49 euros
- Y por otro, ha reducido su capital social en 2.300,00 euros, mediante la reducción del valor nominal de sus acciones en 0,01 euros cada acción y ha reducido sus reservas voluntarias en la cantidad de 1.900.924,65 euros.

Las citadas combinaciones de negocio hacen referencia a operaciones entre empresas del grupo en la que empresas intervinientes pertenecen al Grupo Revenga Ingenieros, S.L. por lo que los elementos constitutivos del negocio se han valorado por el importe que corresponde a los mismos, una vez realizada la operación, en las cuentas anuales de cada Sociedad, registrándose la diferencia que pudiera ponerse de manifiesto por la aplicación de los criterios anteriores en una partida de reservas. Esta reestructuración se realiza para racionalizar la estructura empresarial, agrupando las distintas sociedades y activos desde un punto de vista funcional, regional y de negocio, manteniendo el mismo nivel de servicio a los clientes.

(26) Política y gestión de riesgos

Las actividades de la Sociedad están expuestas a diversos riesgos financieros y riesgos operativos. El programa de gestión del riesgo global de la Sociedad se centra en la incertidumbre de los mercados financieros y trata de minimizar los efectos potenciales adversos sobre la rentabilidad financiera de la Sociedad.

Estos riesgos no son los únicos a los que la Sociedad podría hacer frente en el futuro. Podría darse el caso de que futuros riesgos, tanto financieros como no financieros, actualmente desconocidos o no considerados como relevantes, pudieran tener un efecto en el negocio, los resultados o la situación financiera, económica o patrimonial de la Sociedad o en el precio de cotización de sus acciones.

Riesgos Financieros

La Sociedad está expuesta a diversos riesgos de carácter financiero, ya sean riesgos de crédito o liquidez, riesgos de mercado (que comprenden los riesgos de tipo de cambio y de tipo de interés), así como otros riesgos específicos derivados de su estructura de financiación. La Sociedad mantiene un modelo de gestión de riesgos con el fin de anticipar y minimizar los efectos adversos que la materialización de dichos riesgos pudiera producir sobre la rentabilidad financiera de la Sociedad.

REVENGA INGENIEROS, S.A.

Memoria de Cuentas Anuales

No obstante, el modelo de gestión puede no ser suficiente, puesto que la Sociedad está sujeta a riesgos externos que escapan de su control interno y que pueden afectar de manera adversa al negocio, los resultados o la situación financiera, económica o patrimonial de la Sociedad, como cualquier otra empresa que opere en el mercado internacional.

a) Riesgo de tipo de cambio

La Sociedad opera en el ámbito internacional y, por tanto, está expuesta a riesgo de tipo de cambio por operaciones con divisas, especialmente el dólar.

Este riesgo surge cuando las transacciones comerciales futuras, los activos y pasivos reconocidos y las inversiones netas en negocios en el extranjero están denominados en una moneda que no es la funcional de la Sociedad. El Departamento de Tesorería es el responsable de gestionar la posición neta en cada moneda extranjera usando contratos externos a plazo de divisas.

b) Riesgo de crédito

La Sociedad está expuesta al riesgo de crédito en la medida en que un cliente deje de cumplir con sus obligaciones contractuales de pago, dando lugar a pérdidas para la Sociedad. La Sociedad dispone de una amplia cartera de clientes, manteniendo relaciones comerciales con grupos empresariales y entes de carácter público y público-privado, que le hacen estar expuesta a deudas comerciales originadas por operaciones ordinarias del tráfico mercantil, tanto en el ámbito nacional como en el internacional.

Con el fin de minimizar el posible impacto de estos factores, la Sociedad valora de forma periódica la utilización de medidas operativas (cartas de crédito, seguros de cobro), contables (dotación de provisiones para hacer frente a posibles impagos) y financieras (uso de líneas de factoring sin recurso para el adelanto de cobros de determinados clientes).

A pesar de lo descrito anteriormente, la Sociedad sigue expuesta al riesgo de crédito por incumplimiento o por retrasos en los cobros de sus clientes, lo que puede resultar en deterioros de partidas de balance (cuenta de clientes).

c) Riesgo de liquidez

La Sociedad lleva a cabo una gestión prudente del riesgo de liquidez, fundada en el mantenimiento de suficiente efectivo y valores negociables, la disponibilidad de financiación mediante un importe suficiente de facilidades de crédito comprometidas y la capacidad suficiente para liquidar posiciones de mercado. Dado el carácter dinámico de los negocios subyacentes, la Sociedad tiene como objetivo mantener la flexibilidad en la financiación mediante la disponibilidad de líneas de crédito contratadas.

Riesgos Operativos

La Sociedad está expuesta a riesgos relacionados con la gestión de proyectos:

REVENGA INGENIEROS, S.A.

Memoria de Cuentas Anuales

a) Riesgo de expansión internacional

Al tratarse de una Sociedad con una presencia internacional, la Sociedad está expuesta a los riesgos relativos a la adaptación al entorno o al mercado en las geografías en que actúa. Ello implica que la Sociedad puede estar sujeta a reducciones en la demanda, o bien al empeoramiento en la productividad como consecuencia de condiciones desfavorables, así como a cambios en las políticas nacionales y normativa aplicable a los sectores en que opera, pudiendo todo ello afectar a la situación financiera, económica o patrimonial.

La exposición a este tipo de riesgos puede verse incrementada en aquellos países y mercados emergentes en los que los estándares políticos y de buenas prácticas sean menos estables o se encuentren menos desarrollados.

b) Riesgo de restricción de divisa

La Sociedad opera en el ámbito internacional y, por tanto, está expuesta a riesgo de restricciones de divisa por parte de sus clientes, especialmente en los mercados emergentes.

Específicamente, Egipto ha enfrentado dificultades en el acceso a divisas extranjeras, principalmente euros y dólares, debido al aumento de las tasas de interés, la situación geopolítica y otros factores como la guerra en Ucrania. Estas circunstancias han tenido un impacto significativo en el descenso del sector turístico, han generado un aumento en los costos de las materias primas y han elevado la inflación del 7% en 2022 a un máximo del 38% en 2023.

Debido a estos factores mencionados, los clientes públicos se encontraron incapaces de emitir nuevas cartas de crédito documentario en moneda extranjera. Los contratos mantenidos por Revenga en este país están denominados en euros.

A cierre del ejercicio 2023 la Sociedad mantiene un saldo con clientes de Egipto por facturación pendiente de cobro de 1.311.292 euros y facturas pendientes de emitir por importe de 2.662.679,19 euros. Según estimaciones de la Sociedad se prevé el cobro de dichas facturas y que se proceda a emitir la facturación pendiente durante el ejercicio 2024. Sin embargo, debido a la incertidumbre existente, derivadas de la restricción de divisas y de la crisis geopolítica, no se puede determinar a fecha de formulación de las cuentas anuales, la fecha concreta en que se producirá el cobro. No obstante, durante el mes de abril de 2024, se han cobrado 487.558,63 euros de la facturación pendiente de cobro.

(27) Información ESG (Medio ambiente, Social y Gobernanza)

a) Medio Ambiente

La Sociedad ha reducido la huella de carbono un 7,88% en la media del trienio 2020-2022 respecto al trienio 2019-2021, para los alcances 1 Y 2; habiendo obtenido el registro del Ministerio para la Transición Ecológica y el Reto Demográfico.

También ha conseguido avanzar en el objetivo de cero emisiones (Net Zero) para 2040, al reducir un 46,57% el total de emisiones en al año 2022, respecto al año base 2018, para alcances 1 y 2.

REVENGA INGENIEROS, S.A.

Memoria de Cuentas Anuales

La energía contratada por la Sociedad es 100% verde de origen renovable (solar, eólica, hidráulica), contribuyendo así a la reducción de las emisiones de CO2 y por consiguiente a la reducción de su Huella de Carbono.

b) Social

Con fecha 5 de septiembre de 2023 la Sociedad ha aprobado el Plan de Igualdad, quedando registrado en REGCON con fecha 16 de octubre de 2023. Tiene un ámbito temporal 2023 – 2027 y geográfico nacional.

Con un total de 57 medidas a ejecutar entre septiembre de 2023 y agosto de 2027, la Sociedad se ha comprometido a luchar por el Equilibrio Social y la Igualdad Efectiva entre hombres y mujeres.

De la misma manera, en su compromiso con la Igualdad y Diversidad, la Sociedad dispone desde este año el Protocolo de Igualdad LGTBI. Convencidos de que todos tenemos los mismos derechos y oportunidades, y que, en nuestro papel de agente social, debemos promover las condiciones para alcanzar una sociedad libre de sesgos y discriminación

c) Gobernanza

La salida al BME Growth ha supuesto avanzar en la mejora del gobierno corporativo, con la formación de un consejo de administración con 2 consejeros independientes, de un total de 5, siendo el Presidente independiente y disponiendo de voto de calidad. Se han creado dos comisiones: la comisión de auditoría y control y la comisión de nombramientos y retribuciones. Esta última ha sido algo voluntario al no ser una exigencia para la salida a cotización en BME Growth. Cada una de ellas está formada por 2 miembros independientes y uno dominical, y están presididas ambas por vocales independientes.

Con la adhesión de la Sociedad, en el año 2007, a Global Compact de Naciones Unidas y a Pacto Mundial ONU España, se ha adquirido el compromiso de respetar los derechos humanos y las normas laborales, a preservar el medio ambiente y a actuar con transparencia en nuestras actividades y operaciones. Asimismo, el compromiso de la Sociedad se ve reflejado en la contribución a la consecución de los 17 Objetivos de Desarrollo Sostenible (ODS) de las Naciones Unidas. Compromiso que continuamos reafirmando y para ello, desde 2023, la Sociedad se ha adherido a la Iniciativa Forward Faster de Pacto Mundial ONU para acelerar su progreso.

La seguridad laboral es una constante preocupación en la actividad diaria y de los proyectos de la Sociedad, sosteniendo un firme compromiso para proporcionar condiciones de trabajo seguras y saludables. La Sociedad pertenece a la Red de Empresas Saludables y manifestamos su compromiso con la Declaración de Luxemburgo, gestionando la salud de los trabajadores desde un enfoque integral e integrado.

(28) Hechos Posteriores al Cierre

Desde el 31 de diciembre de 2023 hasta la formulación por el Consejo de Administración de la Sociedad de las presentes cuentas anuales, no se ha producido ningún otro hecho digno de mención y que pueda afectar a las citadas cuentas anuales, excepto lo siguiente:

REVENGA INGENIEROS, S.A.

Memoria de Cuentas Anuales

- a) Durante el transcurso de 2024 la sociedad ha renovado o contratado nuevos préstamos, pólizas de crédito y líneas de descuentos según se indica a continuación, expresado en miles de euros:

<i>Empresa</i>	<i>Préstamos</i>	2024	Fecha	Vto
Rev. Ing.	Toro Finance	250.000,0	19/01/2024	25/07/2024
		250.000		
<i>Empresa</i>	<i>Pólizas de Crédito</i>	2024	Fecha	Vto
Rev. Ing.	Caja Rural de Jaen	500.000,0	19/02/2024	19/02/2025
		500.000		
<i>Empresa</i>	<i>Líneas de descuento</i>	2024	Fecha	Vto
Rev. Ing.	Caja Rural de Jaen	500.000,0	19/02/2024	19/02/2005
Rev. Ing.	Novicap	100.000,0	11/03/2024	11/03/2025
		600.000		
		1.350.000		

REVENGA INGENIEROS, S.A.

Informe de Gestión

El informe ha sido elaborado según los requerimientos establecidos por la legislación española.

a) **Evolución de los negocios y situación y evolución previsible de la Sociedad**

El año 2023 se va visto afectado por la paralización o ralentización de proyectos relevantes para Revenga Ingenieros S.A. Los factores que los han causado son mayoritariamente externos, derivados del post-covid, como el retraso en la cadena de suministros, el incremento de costes, la subida disparada de los tipos de interés y algunos factores geopolíticos.

La cifra de negocio en 2023 ha sido de 30,95 M€, un 28,62% inferior a la cifra alcanzada en 2022 (43,37 M€).

Destacamos los proyectos más relevantes que han impactado de forma considerable en el importe final de la cifra de negocio de Revenga Ingenieros S.A.:

Pasos a nivel para Helwan Diesel, Egipto: contrato en Euros. Tras una entrega y puesta en servicio con éxito de los primeros 50 RailRox (paso a nivel de última generación), y tras fabricar y recepcionar en nuestras instalaciones de Madrid el siguiente lote de 50 RRox en diciembre de 2022, el cliente público egipcio, no ha sido capaz de abrir el crédito documentario, por la escasez de divisa y restricción por parte del Banco Central Egipcio. Esto ha supuesto paralizar el Lote siguiente, lo que supone una caída de 2,6M Euros en 2023. El contrato está nominado en Euros, hay arbitraje en Francia y tenemos en vías de aprobación un Crédito Comprador (CESCE), que debe permitir financiar el proyecto con acuerdo gobierno a gobierno (garantía soberana).

Sistema de telefonía ferroviaria Reinsa para PAFRA (Siemens-Estel), Argelia: proyecto paralizado tras el cambio de política de España en relación a Marruecos. Revenga ha desplegado diversos proyectos en Argelia con nuestra tecnología Reinsa (Birtuota-Zeralda; Thenia-Tizi-Ouzou, etc.). Esta paralización ha supuesto una caída de 1,1M Euros. El cliente es Siemens en JV con la empresa pública Estel. No se ha cancelado y confiamos en que se reactive en el futuro, pues es una tecnología diseñada a medida de la infraestructura ferroviaria argelina (Anesrif).

Sistema de recaudo integral de Quito, Acciona/Municipalidad Quito, Ecuador: en 2023 se ha desplegado el sistema integral de la L-1 del Metro de Quito, estando en servicio desde diciembre 2023. Sin embargo, el cambio de Alcaldía en febrero 2023, supuso una paralización y redefinición del proyecto, llevado a cabo por el nuevo Alcalde y su equipo. Esto ha supuesto no desplegar el sistema de Ticketing y recaudo en otros medios que alimentan el Metro de Quito, como estaciones de autobuses, etc. Esto ha supuesto una disminución de 5M Euros en el año en relación a estos proyectos de recaudo. La situación actual del país, en toque de queda, ralentiza los procesos de las nuevas fases, que confiamos se activen y desarrollen en 2024. El sistema de Metro de Quito es de los más innovadores del mundo actualmente, gracias a la tecnología RT2P de Revenga.

Pasos a nivel RailRox para SETRAG, Gabón: proyecto contratado en Euros, con financiación de la AFD (Agence Francaise de Développement). Las inundaciones de mayo 2023 y la situación política, con un golpe de estado no violento en agosto 2023, han paralizado este proyecto de 28 RailRox en el país africano. Esto ha supuesto una caída de ingresos de 2M Euros en el año. El proyecto se ha reactivado, alcanzando un acuerdo de aumento del precio por revisión de costes debidos a las paralizaciones (que describimos más adelante). La previsión es ejecutarlo en 2024, al menos parcialmente.

REVENGA INGENIEROS, S.A.

Informe de Gestión

Estos proyectos han supuesto una disminución de ingresos de 10,7M€ en 2023, debidos íntegramente a causas externas a Revenga Ingenieros S.A.

En el año 2023 se ha producido la **salida a BME Growth**, con una respuesta sólida del mercado, ampliando capital en 7,9M Euros, con un 23% en free-float.

El incremento de gastos de personal viene derivado de la integración del personal de estructura, antes en Grupo Revenga Ingenieros S.L, a Revenga Ingenieros S.A. antes de la salida a bolsa.

En el análisis del individual de Revenga Ingenieros S.A. es muy importante tener en cuenta las siguientes consideraciones, que arrojan un resultado negativo de 1,2 M€, y que, ajustado por los gastos extraordinarios NO recurrentes, de la salida a BME Growth (que se imputan íntegramente en la matriz Revenga Ingenieros S.A.), da un resultado negativo de 802K€. Con la inclusión de las sociedades dependientes (consolidado Revenga Smart Solutions, perímetro que cotiza en BME Growth), el resultado pasa a ser positivo:

Estructurales:

- 1) En Revenga Smart Solutions (Revenga Ingenieros S.A. y sus sociedades dependientes), la mayor parte de estructura está en la matriz Revenga Ingenieros S.A. En las filiales la estructura es mínima, orientada a la ejecución de los proyectos y a la cobertura legal, laboral, fiscal y contable, con asesores externos, con costes proporcionales al volumen de negocio, pero asegurando acotar los riesgos asociados a cada país.
- 2) La financiación la soporta íntegramente la matriz, Revenga Ingenieros S.A. Excepto una línea de confirming de 50.000 Euros de Revenga Seguridad S.A., al 31/12/2023, toda la financiación recae sobre la matriz. La subida de tipos de interés tan abrupta en 2023 ha sido un factor negativo muy relevante.

Coyunturales:

El año 2023 ha sido un año con elecciones municipales y autonómicas en Comunidades tan relevantes como la de Madrid, y con elecciones generales no previstas inicialmente. Este factor ha ralentizado o paralizado previsiones y planes de inversión en el mercado España. Los planes de Infraestructuras de Metro de Madrid, las licitaciones de despliegue de infraestructura a nivel estatal (ADIF, MITMA), incluso la renovación de contratos de mantenimiento de los sistemas ITS en la red nacional de carreteras (DGT), se han visto prorrogados, alterando la planificación prevista.

Las sucursales (que consolidan en el individual), también se han visto afectadas en 2023. Egipto y Turquía en mayor medida, por la restricción de divisa, derivado de la subida de tipos de interés, la situación geopolítica y otros factores específicos como la guerra de Ucrania, que ha afectado a Egipto tanto en el turismo (dos de los principales emisores de turistas al país), como en el encarecimiento de la compra de grano. Los contratos de Revenga están nominados en Euros y hay pago mediante crédito documentario. Esto ha afectado a estos mercados de forma relevante, al no ser capaces los clientes públicos (Helwan Diesel, ENR, TCDD) de emitir nuevas cartas de crédito documentario. Aunque algunos de los contratos son directos con la matriz, si había recurrencia de contratos en local, en Turquía, que en 2023 se han visto paralizados. Ecuador ha tenido un mejor comportamiento por el proyecto de Metro de Quito L1, donde la sucursal si ha ejecutado parte del contrato, pero como ya hemos explicado en el análisis de RSS, no se han desplegado todas las fases previstas inicialmente.

REVENGA INGENIEROS, S.A.

Informe de Gestión

Extraordinarios: gastos de salida al BME Growth, no recurrentes

En octubre de 2023 con la salida al BME Growth se originaron unos gastos extraordinarios, que no son recurrentes y que han supuesto una disminución de 417.809 Euros en el resultado del individual de Revenga Ingenieros S.A.

REVENGA INGENIEROS S.A. - Resultados	(1.219.867,33) euros
Gastos de salida al BME Growth, que impactan en resultados	417.809,00 euros
REVENGA INGENIEROS S.A. – Resultado ajustado (sin gastos salida a bolsa)	(802.058,33) euros

En relación al Patrimonio Neto, destacar la salida en octubre al BME Growth ya indicada, con la ampliación de capital y prima de emisión reflejada en el individual.

Asimismo, durante el primer semestre se escindió una rama de actividad, separando la actividad de diseño y fabricación de elementos pasivos para redes FTTH (Fiber to the Home), en una sociedad denominada 3D Networks S.L., que supuso una disminución de reservas de 3,94M Euros. Y Posteriormente, hubo una ampliación de capital por importe de 899.995 Euros.

Para 2024 el mercado España se ha reactivado, con la puesta en marcha de los planes de inversión previstos, en los que Revenga ha conseguido adjudicaciones en clientes como Metro de Madrid (y las contratas asociadas) como las actuaciones en L-3 Casar, los sistemas de la Estación de Begoña, y la reciente adjudicación en 12 estaciones del sistema de Ticketing y control de accesos. En redes como la de ADIF destaca la adjudicación de las comunicaciones en las cercanías de Vicalvaro (Enyse), o para Renfe nuestros sistemas Aguterm+ para las cocheras de Fuencarral, Atocha y Humanes. En el MITMA hemos sido adjudicatarios, en UTE con Sando de los sistemas de seguridad en los túneles de Despeñaperros; y hemos renovado el Mantenimiento de la DGT para Andalucía Oriental.

También hemos quedado primeros en la licitación, en UTE con CAFS y FCC, en donde tenemos un 25% de participación, para los sistemas de señalización y comunicaciones del AVE Murcia-Almería, por importe de 177M Euros, lo que suponen 46M€ para la Cartera de Revenga.

En Turquía ha habido una mejora de la situación, tras las elecciones presidenciales y nombramiento de un equipo financiero (M. Finanzas y Banco Central) más ortodoxos. Hemos ganado contratos con la sucursal turca para Siemens en Haypardasa (sistema Aguterm+) y desde la matriz para ARMCO (Aguterm+).

En Egipto tras varios meses de negociaciones, el 8 de marzo se formalizó el esperado acuerdo con el Fondo Monetario Internacional. El programa Extended Fund Facility (EFF) suscrito a finales de 2022 se paralizó tan solo unos meses después. Según ha comunicado el Fondo, la reanudación del programa implica una asistencia financiera de \$8.000 M, una cifra que prácticamente triplica el importe acordado hace dos años. Las autoridades egipcias señalaron que también están negociando otra línea de financiación, valorada en \$1.200 M, a través del instrumento Resilience and Sustainability Facility.

El programa con el Fondo y la financiación procedente de Emiratos Árabes Unidos –vinculada a un mega proyecto de inversión valorado en \$35.000 M ha atenuado considerablemente las tensiones en el acceso a divisa. Nuestro cliente Helwan Diesel ha podido acceder de nuevo a disponer de divisa Euros y ha procedido a pagar 487.558 Euros el día 8 de abril 2024.

REVENGA INGENIEROS, S.A.

Informe de Gestión

b) Principales riesgos e incertidumbres

Las actividades de la Sociedad están expuestas a diversos riesgos financieros y riesgos operativos. El programa de gestión de las actividades de la Sociedad están expuestas a diversos riesgos financieros y riesgos operativos. El programa de gestión del riesgo global de la Sociedad se centra en la incertidumbre de los mercados financieros y trata de minimizar los efectos potenciales adversos sobre la rentabilidad financiera de la Sociedad.

Estos riesgos no son los únicos a los que la Sociedad podría hacer frente en el futuro. Podría darse el caso de que futuros riesgos, tanto financieros como no financieros, actualmente desconocidos o no considerados como relevantes, pudieran tener un efecto en el negocio, los resultados o la situación financiera, económica o patrimonial de la Sociedad o en el precio de cotización de sus acciones.

Riesgos Financieros

La Sociedad está expuesta a diversos riesgos de carácter financiero, ya sean riesgos de crédito o liquidez, riesgos de mercado (que comprenden los riesgos de tipo de cambio y de tipo de interés), así como otros riesgos específicos derivados de su estructura de financiación. La Sociedad mantiene un modelo de gestión de riesgos con el fin de anticipar y minimizar los efectos adversos que la materialización de dichos riesgos pudiera producir sobre la rentabilidad financiera de la Sociedad.

No obstante, el modelo de gestión puede no ser suficiente, puesto que la Sociedad está sujeta a riesgos externos que escapan de su control interno y que pueden afectar de manera adversa al negocio, los resultados o la situación financiera, económica o patrimonial de la Sociedad, como cualquier otra empresa que opere en el mercado internacional.

a) Riesgo de tipo de cambio

La Sociedad opera en el ámbito internacional y, por tanto, está expuesta a riesgo de tipo de cambio por operaciones con divisas, especialmente el dólar.

Este riesgo surge cuando las transacciones comerciales futuras, los activos y pasivos reconocidos y las inversiones netas en negocios en el extranjero están denominados en una moneda que no es la funcional de la Sociedad. El Departamento de Tesorería es el responsable de gestionar la posición neta en cada moneda extranjera usando contratos externos a plazo de divisas.

b) Riesgo de crédito

La Sociedad está expuesta al riesgo de crédito en la medida en que un cliente deje de cumplir con sus obligaciones contractuales de pago, dando lugar a pérdidas para la Sociedad. La Sociedad dispone de una amplia cartera de clientes, manteniendo relaciones comerciales con grupos empresariales y entes de carácter público y público-privado, que le hacen estar expuesta a deudas comerciales originadas por operaciones ordinarias del tráfico mercantil, tanto en el ámbito nacional como en el internacional.

Con el fin de minimizar el posible impacto de estos factores, la Sociedad valora de forma periódica la utilización de medidas operativas (cartas de crédito, seguros de cobro), contables (dotación de provisiones para hacer frente a posibles impagos) y financieras (uso de líneas de factoring sin recurso para el adelanto de cobros de determinados clientes).

REVENGA INGENIEROS, S.A.

Informe de Gestión

A pesar de lo descrito anteriormente, la Sociedad sigue expuesta al riesgo de crédito por incumplimiento o por retrasos en los cobros de sus clientes, lo que puede resultar en deterioros de partidas de balance (cuenta de clientes).

c) Riesgo de liquidez

La Sociedad lleva a cabo una gestión prudente del riesgo de liquidez, fundada en el mantenimiento de suficiente efectivo y valores negociables, la disponibilidad de financiación mediante un importe suficiente de facilidades de crédito comprometidas y la capacidad suficiente para liquidar posiciones de mercado. Dado el carácter dinámico de los negocios subyacentes, la Sociedad tiene como objetivo mantener la flexibilidad en la financiación mediante la disponibilidad de líneas de crédito contratadas.

Riesgos Operativos

La Sociedad está expuesta a riesgos relacionados con la gestión de proyectos:

a) Riesgo de expansión internacional

Al tratarse de una Sociedad con una presencia internacional, la Sociedad está expuesta a los riesgos relativos a la adaptación al entorno o al mercado en las geografías en que actúa. Ello implica que la Sociedad puede estar sujeta a reducciones en la demanda, o bien al empeoramiento en la productividad como consecuencia de condiciones desfavorables, así como a cambios en las políticas nacionales y normativa aplicable a los sectores en que opera, pudiendo todo ello afectar a la situación financiera, económica o patrimonial.

La exposición a este tipo de riesgos puede verse incrementada en aquellos países y mercados emergentes en los que los estándares políticos y de buenas prácticas sean menos estables o se encuentren menos desarrollados.

b) Riesgo de restricción de divisa

La Sociedad opera en el ámbito internacional y, por tanto, está expuesta a riesgo de restricciones de divisa por parte de sus clientes, especialmente en los mercados emergentes.

Específicamente, Egipto ha enfrentado dificultades en el acceso a divisas extranjeras, principalmente euros y dólares, debido al aumento de las tasas de interés, la situación geopolítica y otros factores como la guerra en Ucrania. Estas circunstancias han tenido un impacto significativo en el descenso del sector turístico, han generado un aumento en los costos de las materias primas y han elevado la inflación del 7% en 2022 a un máximo del 38% en 2023.

Debido a estos factores mencionados, los clientes públicos se encontraron incapaces de emitir nuevas cartas de crédito documentario en moneda extranjera. Los contratos mantenidos por Revenga en este país están denominados en euros.

A cierre del ejercicio 2023 la Sociedad mantiene un saldo con clientes de Egipto por facturación pendiente de cobro de 1.311.292 euros y facturas pendientes de emitir por importe de 2.662.679,19 euros. Según estimaciones de la Sociedad se prevé el cobro de dichas facturas y que se proceda a emitir la facturación pendiente durante el ejercicio 2024. Sin embargo, debido a la incertidumbre existente, derivadas de la restricción de divisas y de la crisis geopolítica, no se puede determinar a fecha de formulación de las cuentas anuales,

REVENGA INGENIEROS, S.A.

Informe de Gestión

la fecha concreta en que se producirá el cobro. No obstante, durante el mes de abril de 2024, se han cobrado 487.558,63 euros de la facturación pendiente de cobro.

c) Acontecimientos importantes ocurridos después del cierre del ejercicio

Desde el 31 de diciembre de 2023 hasta la formulación por el Consejo de Administración de la Sociedad de las presentes cuentas anuales, no se ha producido ningún otro hecho digno de mención y que pueda afectar a las citadas cuentas anuales, excepto lo siguiente:

- a) Durante el transcurso de 2024 la sociedad ha renovado o contratado nuevos préstamos, pólizas de crédito y líneas de descuentos según se indica a continuación, expresado en miles de euros:

<i>Empresa</i>	<i>Préstamos</i>	2024	Fecha	Vto
Rev. Ing.	Toro Finance	250.000,0	19/01/2024	25/07/2024

250.000

<i>Empresa</i>	<i>Pólizas de Crédito</i>	2024	Fecha	Vto
Rev. Ing.	Caja Rural de Jaen	500.000,0	19/02/2024	19/02/2025

500.000

<i>Empresa</i>	<i>Líneas de descuento</i>	2024	Fecha	Vto
Rev. Ing.	Caja Rural de Jaen	500.000,0	19/02/2024	19/02/2005
Rev. Ing.	Novicap	100.000,0	11/03/2024	11/03/2025

600.000

1.350.000

d) Actividad en materia I+D

La Sociedad desarrolla actividades de I+D, descritas en la Nota 5 y referidas en la nota a)

e) Adquisición de participaciones propias

El 29 de junio de 2023, como consecuencia de la salida a bolsa mencionada en el apartado "a)" de esta nota, la Sociedad adquirió acciones propias. A la fecha de cierre reflejan un importe de 421.722 euros, representativas de 140.574 acciones.

f) Período medio de pago a proveedores

El período medio de pago a proveedores durante el ejercicio ha sido de 48 días (63 días en 2022), elevándose a 74 días si se incluye el ratio de operaciones pendientes de pago (71 días en 2022).

g) Información ESG (Medio ambiente, Social y Gobernanza)

- a) Medio Ambiente

La Sociedad ha reducido la huella de carbono un 7,88% en la media del trienio 2020-2022 respecto

REVENGA INGENIEROS, S.A.

Informe de Gestión

al trienio 2019-2021, para los alcances 1 Y 2; habiendo obtenido el registro del Ministerio para la Transición Ecológica y el Reto Demográfico.

También ha conseguido avanzar en el objetivo de cero emisiones (Net Zero) para 2040, al reducir un 46,57% el total de emisiones en al año 2022, respecto al año base 2018, para alcances 1 y 2.

La energía contratada por la Sociedad es 100% verde de origen renovable (solar, eólica, hidráulica), contribuyendo así a la reducción de las emisiones de CO2 y por consiguiente a la reducción de su Huella de Carbono.

b) Social

Con fecha 5 de septiembre de 2023 la Sociedad ha aprobado el Plan de Igualdad, quedando registrado en REGCON con fecha 16 de octubre de 2023. Tiene un ámbito temporal 2023 – 2027 y geográfico nacional.

Con un total de 57 medidas a ejecutar entre septiembre de 2023 y agosto de 2027, la Sociedad se ha comprometido a luchar por el Equilibrio Social y la Igualdad Efectiva entre hombres y mujeres.

De la misma manera, en su compromiso con la Igualdad y Diversidad, la Sociedad dispone desde este año el Protocolo de Igualdad LGTBI. Convencidos de que todos tenemos los mismos derechos y oportunidades, y que, en nuestro papel de agente social, debemos promover las condiciones para alcanzar una sociedad libre de sesgos y discriminación

c) Gobernanza

La salida al BME Growth ha supuesto avanzar en la mejora del gobierno corporativo, con la formación de un consejo de administración con 2 consejeros independientes, de un total de 5, siendo el Presidente independiente y disponiendo de voto de calidad. Se han creado dos comisiones: la comisión de auditoría y control y la comisión de nombramientos y retribuciones. Esta última ha sido algo voluntario al no ser una exigencia para la salida a cotización en BME Growth. Cada una de ellas está formada por 2 miembros independientes y uno dominical, y están presididas ambas por vocales independientes.

Con la adhesión de la Sociedad, en el año 2007, a Global Compact de Naciones Unidas y a Pacto Mundial ONU España, se ha adquirido el compromiso de respetar los derechos humanos y las normas laborales, a preservar el medio ambiente y a actuar con transparencia en nuestras actividades y operaciones. Asimismo, el compromiso de la Sociedad se ve reflejado en la contribución a la consecución de los 17 Objetivos de Desarrollo Sostenible (ODS) de las Naciones Unidas. Compromiso que continuamos reafirmando y para ello, desde 2023, la Sociedad se ha adherido a la Iniciativa Forward Faster de Pacto Mundial ONU para acelerar su progreso.

La seguridad laboral es una constante preocupación en la actividad diaria y de los proyectos de la Sociedad, sosteniendo un firme compromiso para proporcionar condiciones de trabajo seguras y saludables. La Sociedad pertenece a la Red de Empresas Saludables y manifestamos su compromiso con la Declaración de Luxemburgo, gestionando la salud de los trabajadores desde un enfoque integral e integrado.

REVENGA INGENIEROS, S.A.

Ejercicio 2023

Reunidos los Administradores de la Sociedad Revenga Ingenieros, S.A., con fecha 25 de abril de 2024 y en cumplimiento de los requisitos establecidos en el artículo 253.2 del Texto Refundido de la Ley de Sociedades de Capital y en el artículo 37 del Código de Comercio, proceden a formular las cuentas anuales y el informe de gestión del ejercicio comprendido entre el 1 de enero de 2023 y el 31 de diciembre de 2023. Las cuentas anuales vienen constituidas por los documentos anexos que preceden a este escrito.

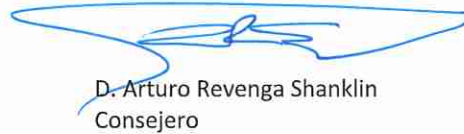
Firmantes:



D. Enrique Cortés García de Herreros
Presidente



D. Alberto Fernández Paredes
Consejero



D. Arturo Revenga Shanklin
Consejero



Dña. Ana Revenga Shanklin
Consejera



D. Rosendo Llorente Martín
Consejero

BDO Auditores, S.L.P. es una sociedad limitada española independiente. Es miembro de la red internacional de BDO, constituida por empresas independientes asociadas de todo el mundo, y creada por BDO International Limited, una compañía limitada por garantía del Reino Unido.

BDO es la marca comercial utilizada por toda la red BDO y para todas sus firmas miembro.

Copyright © 2024. Todos los derechos reservados. Publicado en España.

www.bdo.es

www.bdo.global



REVENGA INGENIEROS, S.A.

INFORME SOBRE LA ESTRUCTURA ORGANIZATIVA Y EL SISTEMA
DE CONTROL INTERNO

ÍNDICE

1. INTRODUCCIÓN	1
1.1. Descripción de la Sociedad y objeto social	1
1.2. Estructura y organización de la Sociedad	5
2. SISTEMA DE CONTROL INTERNO	9
3. GESTIÓN Y CONTROL DE RIESGOS	10
4. INFORMACIÓN Y COMUNICACIÓN.....	10

1. INTRODUCCIÓN

1.1. Descripción de la Sociedad y objeto social

Revenga Ingenieros, S.A. (“**Revenga**” o la “**Sociedad**”, indistintamente) es una sociedad anónima de duración indefinida, constituida el 21 de diciembre de 1972 ante el notario D. José Luis del Arco Álvarez, con número de protocolo 641 y con domicilio social en c/ Fragua, nº 6, 28760-Tres Cantos (Madrid), con N.I.F nº A.-28301729 e identificador de entidad jurídica (LEI, por sus siglas en inglés) número 9598006KV11G63LGGE22 e inscrita en el Registro Mercantil de Madrid con fecha 4 de mayo de 1973, al tomo 3118, libro 2416, folio 25, sección 8ª, hoja M-75733.

El nombre comercial de la Sociedad es Revenga Smart Solutions y su sitio web es <https://www.revenga.com/>

El objeto social de la Sociedad está descrito en el artículo 2º de los Estatutos Sociales, cuyo texto literal se transcribe a continuación:

“2. OBJETO SOCIAL

1. *La Sociedad tiene por objeto:*

- a) *La fabricación, suministro, instalación, comercialización y mantenimiento de productos de las telecomunicaciones, electrónicos y eléctricos;*
- b) *Redacción, asistencia técnica y dirección de todo tipo de proyectos;*
- c) *Soluciones de termografía aplicadas a seguridad, detección de incendios, anti- intrusión, control de vehículos, control de puertos, control de fronteras, procesos industriales de calidad y seguridad, transporte ferroviario, transporte de carreteras, transporte aéreo y a cualquier sector industrial y comercial donde tenga aplicación esta tecnología infrarroja;*
- d) *Distribución comercial e importación de productos de termografía: cámaras térmicas, etc.;*
- e) *Desarrollo, fabricación y distribución de sistemas de telecomunicaciones, de productos de tecnologías de la información e informática, seguridad electrónica. Videovigilancia, instalaciones de seguridad perimetral y sistemas de alarmas y adquisición de información;*
- f) *Adquisición y transmisión de información, y seguridad electrónica en general;*
- g) *Desarrollo de aplicaciones de software para los campos mencionados anteriormente;*
- h) *Servicios de consultoría, ingeniería en los campos mencionados anteriormente;*

- i) *Ejecución de todo tipo de obras;*
- j) *Cualquier otro tipo de actividades técnico-comerciales que se relacionen directamente con las mencionadas en los apartados anteriores;*
- k) *El estudio de viabilidad, I+D, diseño, ingeniería, tramitación antes las Administraciones Públicas, promoción, asistencia técnica, ejecución, explotación y mantenimiento de cualquier tipo de proyecto de Energías Renovables y eficiencia Energética;*
- l) *Fabricación, suministro, instalación, reparación y mantenimiento de equipos y tecnologías de energías renovables y eficiencia energética;*
- m) *Ingeniería, ejecución y mantenimiento de instalaciones eléctricas de baja, media y alta tensión, así como centros de transformación;*
- n) *La realización de servicios de auditoría energética, gestión de producción de la energía y venta de energía;*
- o) *Gestión de residuos sólidos urbanos, industriales, agrícolas y ganaderos. Gestión medioambiental;*
- p) *La compraventa de bienes inmuebles, urbanos y rústicos, y el arrendamiento y explotación en cualquier forma de los mismos;*
- q) *La fabricación, elaboración, venta e incluso distribución de toda clase de materiales de construcción;*
- r) *Prestación de servicios de diseño y remodelación de espacios, la realización de obras menores de construcción, decoración y arquitectura de interiores.*

2. *Quedan excluidas todas aquellas actividades para cuyo ejercicio la ley exija requisitos especiales que no cumpla la Sociedad. Si las disposiciones legales exigiesen para el ejercicio de alguna de las actividades algún título profesional, autorización o inscripción en registros especiales, deberán ejercitarse por quien ostente dicho título o bien podrán iniciarse hasta que se hayan cumplido los requisitos administrativos elegidos.*

3. *Podrá desarrollarse de modo indirecto mediante la participación en otras sociedades de objeto análogo.”*

Reventa Ingenieros, S.A. fue fundada en el año 1972 por D. Manuel Reventa, con el propósito de aportar soluciones de telecomunicación al sector ferroviario. En esos años desarrolló un sistema de telefonía de explotación ferroviaria, Reinsa, que permitía comunicar 40 estaciones simultáneamente, usando los limitados medios de transmisión existentes, como los cuadretes de cobre. Este sistema sigue en activo hoy, con comunicación sobre protocolo TCP/IP (Internet protocol), redes de fibra óptica y sistemas de gestión remota on-line.

La evolución de los medios de transmisión vino determinada por la aparición de la fibra óptica, donde la Sociedad firmó un acuerdo exclusivo de distribución para el sector ferroviario, con la

primera fábrica de fibra óptica en España (ITT Standard Eléctrica), siendo comprada posteriormente por Alcatel España, S.A. En paralelo se desarrolló una línea de productos pasivos para redes (cajas de empalme, armarios de distribución, etc.) que desembocarían en la línea 3dnet de FTTH (Fiber to the Home), donde la Sociedad ha sido partner de Telefónica desde el año 2012, suministrando también para Orange, Vodafone y Masmóvil. Esta línea de actividad sigue activa a día de hoy, pero se ha escindido de la Sociedad, por no aportar valor a la movilidad inteligente.

En 1996 se incorpora a la Sociedad Arturo Revenga, Ingeniero de Caminos, Canales y Puertos, tras unos años de experiencia en el sector de infraestructuras (trabajando para empresas como Iberinsa -perteneciente al Grupo que hoy se denomina “Acciona”- y Ferrovial, S.A.). Los grandes planes de inversión en España de las infraestructuras, como la red de fibra óptica estratégica de Renfe-Operadora, E. P. E. (hoy ADIF, E. P. E.), los planes de ampliación de Metro de Madrid, los primeros proyectos del AVE (GIF, Gestor de Infraestructuras Ferroviarias), permitieron a la Sociedad crecer y desarrollar soluciones de telecomunicación e información al viajero, alcanzando los 37 millones de euros de facturación en 2007, obteniendo el 97% de las ventas en España.

En el año 2003, la Sociedad fue pionera en el despliegue de tecnología digital de radio en la línea 10 del Metro de Madrid, mediante el sistema TETRA (Terrestrial Trunked Radio), con Motorola. En el año 2004 también fue pionera en la digitalización de la videovigilancia en Metro de Madrid. En el año 2005 ganó el premio Pyme a la Innovación Tecnológica (IFEMA, Expansión- IESE), en relación con el Artcontrol desarrollado para la protección de objetos de arte.

Fue precursora en la utilización de imágenes térmicas, análisis de video y lectura automática de matrículas, con su sistema Trafficscan, en las Áreas de Prioridad Residencial de Madrid en 2005, embrión del actual Madrid 360º; en la digitalización de todas las imágenes de las cámaras de tráfico de la ciudad de Madrid (con la solución RIVisión), al pasar del Centro de Tráfico en Plaza de la Villa al Centro de Gestión de la Movilidad en c/Albarracín, también en el año 2005; en la seguridad perimetral mediante combinación de imágenes térmicas y de rango visible mediante la solución IRIS View SIEP, en Vitoria, en el año 2011 y en el despliegue de visión IR en Túneles con su solución SmarTube.

Ya en 2006 se había iniciado la salida al exterior, con la apertura de una sucursal en Turquía, y mientras se desarrollaba el AVE Ankara-Estambul. A partir de entonces, se empieza a utilizar la marca “RSS” para Revenga Ingenieros y sus sociedades dependientes. RSS desplegó más de 1.500 kilómetros de la red de fibra óptica de ADIF, E. P. E., participó en todos los proyectos de ampliación de Metro de Madrid, desplegó la señalización y telecomunicaciones de los primeros AVE, mediante una Unión Temporal de Empresas con Alstom Transporte, S.A. (como, por ejemplo, el AVE Zaragoza-Huesca), introdujo en el 2007 los sistemas ópticos SDH en AENA para la base aérea de Los Llanos y desplegó una de las primeras redes GPON privadas en 2008 (Gigabit Passive Optical Network, la alternativa a la conmutación Ethernet), con tecnología de Huawei.

Otro factor determinante de la evolución de RSS fue que supo aprovechar la oportunidad que supuso la digitalización de las comunicaciones, pasando de redes analógicas a redes digitales.

En el año 2009, con la crisis, se produjo una caída del 60% en ventas y la desaceleración de los planes de inversión en España, lo que motivó que se impulsara la salida al exterior, apoyada en la inversión en innovación, que permitiese a la empresa desarrollar soluciones propias, tanto Hardware como Software y, junto con alianzas con los principales tecnólogos (Huawei, Cisco, Nokia, Motorola), competir en un mercado global, como especialistas en el nicho en smart mobility, siendo capaces de adaptar a medida de los clientes las soluciones; y convirtiéndose en el socio tecnológico de los principales gestores de infraestructuras. Una prueba de este éxito se refleja en las ventas, debido a que el 55 % de las ventas en 2022, el 51 % de la cartera de pedidos y el 79% del pipeline a 31 de diciembre de 2022 provienen de fuera del territorio nacional. En el año 2010 fue la primera empresa que suministró los drones UAV de ala fija a FFSS en España.

En el año 2015 implementó el sistema RailXcan en los sistemas de inspección del túnel bajo el Bósforo en Estambul.

En 2017 se incorpora a la Compañía Eduardo Bonet, ex Director General de Transporte y ex miembro del Comité de Dirección de Indra Sistemas, S.A., con más de 30 años de experiencia, que fue el artífice de la entrada en mercados como EE.UU., Oriente Medio, LATAM y Australia. Esto permitió a RSS ampliar su oferta a todos los medios de transporte, en especial para autopistas y para redes de autobuses, aportando su experiencia para el desarrollo de soluciones de ticketing y peaje, un sector clave para el futuro de la Compañía.

En el año 2019, mediante una UTE, RSS (26%), CAFS (50%) y FCC (24%) suministraron y desplegaron la señalización ERTMS nivel 1 y 2 para el AVE Tarragona-Vandellós y Monforte del Cid Murcia. Al año siguiente RSS abrió el centro de control D4R7 en Bratislava para Ferrovial y también recibió el premio Go!ODS por el diseño de un dron-sembradora para ayudar a reforestar. En el año 2022 finalizaron el despliegue de sensores y sistema de control (openITS) en la primera autopista en España en adaptar el Real Decreto de Seguridad en Túneles con su solución openITS (Málaga-Estepona y Estepona-Guadiaro), que forma parte de la E-15, para Ausol, y recibió el premio FORBES-Credit Suisse a la sostenibilidad en la categoría de tecnología.

En 2022 el 55% de las ventas de RSS se han producido fuera de España, con una cartera de más de 100 millones de euros, diversificada por área geográfica, por cliente y por solución, lo que permite minimizar la concentración de riesgo.

En 2023 las ventas de RSS siguen por encima del 55%, alcanzado la cartera niveles máximos históricos, con más de 150 millones de euros, contando dos proyectos preadjudicados como son el AVE Murcia-Alicante en UTE con CAFF y FCC (46 millones de euros para RSS) y el proyecto de Ticketing del Metro de Madrid (4,1 millones de euros).

1.2. Estructura y organización de la Sociedad

El órgano de administración de la Sociedad es el Consejo de Administración, cuyo principal cometido es la gestión, representación y administración de la Sociedad de conformidad con lo dispuesto en la normativa vigente, en los Estatutos Sociales y en las normas de gestión interna de la Sociedad. El Consejo de Administración ha delegado la gestión ordinaria de la Sociedad en los órganos delegados de administración y en el equipo de dirección, y concentra su actividad en la función general de supervisión y en la consideración de aquellos asuntos de particular trascendencia para la Sociedad.

El funcionamiento del Consejo de Administración está regulado en los artículos 16 a 19 de los Estatutos Sociales, así como en el Reglamento del Consejo de Administración de la Sociedad. Sus principales características son las que se indican a continuación:

Estructura del Consejo de Administración

De acuerdo con el artículo 16 de los Estatutos Sociales, el Consejo de Administración estará integrado por un mínimo de tres (3) y un máximo de siete (7) miembros. De conformidad con el artículo 211 del texto refundido de la Ley de Sociedades de Capital, aprobado por Real Decreto Legislativo 1/2010, de 2 de julio (la “**Ley de Sociedades de Capital**”), corresponde a la Junta General de Accionistas la determinación del número de componentes del Consejo de Administración.

Composición del Consejo de Administración

El Consejo de Administración de la Sociedad a la fecha del presente informe está formado por los siguientes consejeros:

Nombre del consejero	Cargo	Carácter	Fecha de último nombramiento	Duración del cargo
D. Arturo Revenga	Consejero Delegado	Dominical	31/07/2023	5 años
D. Enrique Cortés García-Herreros	Presidente	Independiente	31/07/2023	5 años
D. Rosendo Llorente Martín	Vocal	Independiente	18/03/2024	Pendiente Ratificar nombramiento Junta Gral.
Dña. Ana Revenga	Vocal	Dominical	31/07/2023	5 años
D. Alberto Fernández Paredes	Vocal	ejecutivo	31/07/2023	5 años

El Consejo de Administración a la fecha del presente informe está formado tanto por consejeros ejecutivos como por consejeros dominicales y consejeros independientes con una dilatada experiencia profesional.

El Secretario no consejero del Consejo de Administración es D. Daniel Alaminos Echarri nombrado por el Consejo de Administración en su reunión celebrada el 31 de julio de 2023.

Comisiones del Consejo de Administración

El Consejo de Administración, de conformidad con lo previsto en el artículo 17 de los Estatutos Sociales de la Sociedad, ha constituido una Comisión de Auditoría y una Comisión de Nombramientos y Retribuciones.

La Comisión de Auditoría y la Comisión de Nombramientos y Retribuciones son órganos de carácter informativo y consultivo, sin funciones ejecutivas, con facultades de información, asesoramiento y propuesta dentro de su ámbito de actuación. En concreto, ambas comisiones tienen el funcionamiento y las competencias que se establezcan en el Reglamento del Consejo de Administración y en la legislación vigente en cada momento.

La Comisión de Auditoría de la Sociedad está actualmente compuesta por los siguientes miembros:

Socio	Cargo	Carácter
D. Enrique Cortés	Presidente	Independiente
Dña. Rosendo Llorente Martín	Vocal	Independiente
Dña. Ana Revenga	Vocal	Dominical

La Comisión de Nombramientos y Retribuciones está actualmente compuesta por los siguientes miembros:

Socio	Cargo	Carácter
D. Rosendo Llorente Martín	Presidente	Independiente
D. Enrique Cortés	Vocal	Independiente
Dña. Ana Revenga	Vocal	Dominical

Equipo directivo

A fecha del presente informe, los principales directivos de la Sociedad son:

- *D. Arturo Revenga Shanklin* | CEO

En 1991 finalizó sus estudios de Ingeniería de Caminos, Canales y Puertos en la Universidad Politécnica de Madrid. Posteriormente, se incorpora al sector de Infraestructuras trabajando en Iberinsa (hoy Acciona Ingeniería) y en Ferrovial. En 1996 cursa un Máster in Business Administration en INSEAD (Francia). Ese mismo año comienza a trabajar en el Grupo Revenga Ingenieros, convirtiéndose en el año 2010 en Consejero Delegado de Revenga Smart Solutions, puesto donde permanece hasta la

actualidad. Destaca la entrada de RSS en el mercado internacional, pasando de un 3% de facturación fuera de España en 2008 a un 55% en 2022, así como la apuesta por la innovación, que ha permitido a RSS ser el partner tecnológico de los principales gestores de infraestructura. Mantiene un puesto en el Consejo de Administración de New Infrared Technologies, empresa con patente propia en la fabricación de sensores de IR. Destaca como impulsor de la creación en 2014 de la empresa de ciberseguridad Istria, pionera en sistemas de encriptación, que fue vendida a Telefónica multiplicando por 7 la inversión en 2019. Ha participado en fondos tecnológicos como el Fondo Ambar, durante la venta de Neosky a MasMóvil y en proyectos de pago por el móvil (MyMOID), destacando la primera venta de una wallet a Correos.

- *D. Alberto Fernández Paredes. Director Financiero y de Recursos, Consejero ejecutivo de Revenga Smart Solutions.*

Licenciado en Ciencias Económicas y Empresariales por la Universidad Complutense de Madrid. Se incorpora en 1993 a Revenga Ingenieros, S.A., ocupando distintos puestos dentro del Área Financiera, hasta ejercer como Director Financiero y de Recursos desde 2010. Destaca su aportación en la obtención de financiación de Istria, filial de ciberseguridad creada en 2014, de la que fue accionista minoritario. Esta empresa del Grupo Revenga fue vendida (100%) a Telefónica en 2019 a 7 veces la inversión. Ha sido el artífice de la financiación de RSS en su etapa de salida al exterior, unido al periodo de mayor inversión en innovación. Durante las etapas de crisis (2009, 2012 y COVID 2020) ha conseguido afianzar la liquidez del proyecto RSS y reforzar la financiación. También destaca la apertura internacional minimizando los riesgos de tipo de cambio, obteniendo coberturas de organismos como CESCE, ICO y líneas de financiación de organismos como CDTI, Plan Avanza (SETSI).

- *D. Eduardo Bonet. Director General LN ITS.*

Estudió Ingeniería de Caminos, Canales y Puertos en la Universidad Politécnica de Madrid acabándola en el año 1987. En el año 1990 termina el Máster in Business Administration Executive en Instituto de Empresa (IE). Hasta el año 2017 ocupó el puesto de Director General de Transporte en Indra Sistemas S.A., siendo el artífice de la entrada en los mercados de EEUU, Oriente Medio, Asia y Latam, gestionando un equipo en Indra de 2.000 personas con 400M€ de facturación y con más de 30 años de experiencia en el sector de la movilidad inteligente. En 2017 se une a Revenga Smart Solutions, ocupando el cargo de director e impulsando la entrada de RSS en áreas como el Ticketing, peajes y sistemas de gestión de infraestructuras.

- *D. Marcos Reboredo. Director General LN Rail&Terminals.*

En el año 1992 finaliza sus estudios de Ingeniería de Telecomunicaciones en la Escuela Técnica Superior de Ingeniería de Telecomunicaciones de Vigo. En el año 1993 cursa un Máster en RealTime Software Development Engineering en la Universidad Politécnica

de Madrid, terminándolo al año siguiente. En 1994 comienza a trabajar para Revenga Ingenieros, S.A. ocupando distintos puestos hasta ocupar el cargo actual de Director de la línea de negocio Rail&Terminals. Este año 2023 termina un Programa de Alta Especialización en Dirección de Empresas en IESE Business School. Es el artífice de los desarrollos más relevantes en Innovación, destacando los que implican seguridad funcional, siendo pionero gracias a su liderazgo en la digitalización de redes, despliegue de soluciones como el Traffiscan en la ciudad de Madrid, conformando a lo largo de estos años uno de los mejores equipos de innovación en el sector de la tecnología para la movilidad inteligente.

- *Dña. Laura Graciela Machado Pittorino. Financial Director and Controller:*

En 1995 obtiene su licenciatura en Económicas en la Universidad de Buenos Aires. En ese mismo año comienza a trabajar como consultora en la oficina de Asuntos Exteriores del Departamento de Comercio Internacional Estratégico, del Ministerio de Relaciones Exteriores, puesto que ocupó hasta el año 1997. En el año inmediatamente posterior comienza a trabajar como Controlling Senior Analyst para el sector bancario, hasta 1999. En este mismo año comienza a trabajar para Soluziona Consultoría y Tecnología, S.A., perteneciente al Grupo Unión Fenosa, donde asciende a Controller económico financiero hasta el 2003. A partir de dicho año pasa como analista senior al área de consultoría, donde permanece hasta 2007. Realiza en el año 2000 un Máster en Management Business Administration en el Centro de Estudios Macroeconómicos Argentinos, finalizándolo al año siguiente. En el año 2007 comienza a trabajar en RWE Innogy Iberia Biomasa, S.L. como directora financiera, realizando a su vez un posgrado en Energy Finance en el Club Español de la Energía, que termina al año siguiente. En el año 2014 termina su relación laboral anterior y comienza a trabajar como Financial Director and Controller en Grupo Revenga.

Responsable de Cumplimiento

La Sociedad, de conformidad con lo previsto en su Reglamento Interno de Conducta en Materias Relativas a los Mercados de Valores (el “**Reglamento Interno de Conducta**”) ha designado a un Responsable de Cumplimiento, al que se le han asignado las competencias y funciones que se le atribuyen en el Reglamento Interno de Conducta, entre otras, aquellas funciones de control interno de la información relevante y privilegiada relativa a la Sociedad.

Empleados. Número total, categorías y distribución geográfica

El Grupo cuenta con 219 empleados a cierre de 31 de diciembre de 2023. Su distribución por categorías y género a 2023 y 2022 fue la siguiente

	2023		2022	
	Mujeres	Hombres	Mujeres	Hombres
Consejeros	-	1		
Directores	-	2	-	2
Mandos Medios	5	13	3	11
Titulados	22	71	17	67
Administrativos	15	9	13	7
Administrativos de proyecto	12	2	14	4
Almacén / Taller	5	13	5	21
Instaladores	-	49		41
	59	160	52	153

2. SISTEMA DE CONTROL INTERNO

La Sociedad dispone de mecanismos de control interno y de gestión de riesgos relacionados con la información financiera de la Sociedad, los cuales están coordinados por la Comisión de Auditoría del Consejo de Administración.

A estos efectos, a la Comisión de Auditoría le corresponde la supervisión de la eficacia del control interno de la Sociedad y su grupo, la auditoría interna y los sistemas de gestión de riesgos, así como discutir con el auditor de cuentas de la Sociedad las debilidades significativas del sistema de control interno que se detecten en el desarrollo de la auditoría, todo ello sin quebrantar su independencia.

En este sentido, en el marco de sus competencias en relación con los sistemas de información y control interno de la Sociedad, la Comisión de Auditoría se encarga de llevar a cabo, entre otras funciones, la supervisión del proceso de elaboración y presentación de la información financiera preceptiva y presentar recomendaciones o propuestas al Consejo de Administración, dirigidas a salvaguardar su integridad.

Asimismo, la dirección financiera de la Sociedad es la responsable de elaborar los estados financieros de la Sociedad, así como del establecimiento y mantenimiento de controles sobre transacciones y operativa de negocio de la Sociedad.

Por otro lado, todos los miembros del Consejo de Administración de la Sociedad son conocedores de los requisitos derivados de la incorporación de las acciones de la Sociedad a BME Growth, tanto en lo referente a las acciones, medidas y procesos a implementar en cada momento.

Adicionalmente, la Sociedad, a los efectos de garantizar que el sistema de control interno es adecuado, cuenta con un equipo de trabajo cualificado para desarrollar sus funciones de manera adecuada, así como con una dilatada experiencia en el sector con el fin de lograr un resultado óptimo en sus funciones.

La Sociedad y, especialmente, los miembros de sus órganos directivos, se comprometen a actuar siempre de acuerdo con el principio de buena fe y bajo los estándares debidos de diligencia, transparencia y lealtad.

En esta línea, el Consejo de Administración aprobó el Reglamento del Consejo de Administración y el Reglamento Interno de Conducta, todo ello con el fin de dar cumplimiento a las mejores prácticas de gobierno corporativo y a las normas de conducta en los mercados de valores.

3. GESTIÓN Y CONTROL DE RIESGOS

El negocio, las actividades y los resultados de la Sociedad, están condicionados tanto por factores intrínsecos exclusivos de la Sociedad y de su grupo, como por factores exógenos que son comunes a cualquier empresa en el sector en el que opera la Sociedad. Dichos riesgos se detallan en el Documento Informativo de Incorporación al Mercado de la Sociedad.

El Consejo de Administración y, en especial, la Comisión de Auditoría, son los órganos sociales encargados de velar por la gestión y el control de los riesgos anteriormente mencionados, siendo su función mitigar aquellos riesgos que puedan desvirtuar o poner en peligro el sistema de control de la Sociedad y, con ello, conllevar fraude o errores en la información a reportar por la misma.

4. INFORMACIÓN Y COMUNICACIÓN

La Sociedad considera que la información constituye un factor esencial para el desarrollo de sus labores de control interno, así como para que los accionistas, inversores y demás de interesados reciban una información adecuada. A estos efectos, la Sociedad somete sus cuentas anuales a auditoría, y elabora la información contable aplicando la normativa contable vigente, disponiendo para ello de los sistemas informáticos precisos que facilitan un tratamiento uniforme de la información.

El departamento financiero prepara los estados financieros, ya sean los intermedios como las cuentas anuales y consolidadas, y dicha información es analizada por el auditor externo, por la Comisión de Auditoría y por el Consejo de Administración, que las formula, para posteriormente ponerlas a disposición de los accionistas para su revisión y, en su caso, aprobación.

Por otra parte, la Sociedad, a través de su Consejo de Administración, remitirá al mercado toda la información requerida para cumplir con lo dispuesto en la Circular 3/2020 de BME Growth y demás normativa aplicable.

En este sentido, el artículo 8 del Reglamento Interno de Conducta de la Sociedad establece que:

1. La Sociedad hará pública, tan pronto como sea posible, la Información Privilegiada que le afecte directamente en los términos y con las excepciones previstas en la normativa aplicable, por el mecanismo designado oficialmente y de forma que permita un acceso rápido y una evaluación completa, correcta y oportuna de dicha Información Privilegiada por el público.
2. El contenido de la comunicación será veraz, claro, completo y, cuando así lo exija la naturaleza de la información, cuantificado, de manera que no induzca a confusión o engaño.
3. La Sociedad incluirá y mantendrá en su sitio web por un período de, al menos, cinco años toda la Información Privilegiada que esté obligada a hacer pública.
4. La Sociedad podrá retrasar, bajo su propia responsabilidad, la difusión pública de Información Privilegiada siempre que ello se realice en los supuestos y conforme a los requisitos previstos en la normativa aplicable.
5. Aquellas informaciones de carácter financiero o corporativo que la Sociedad considere necesario publicar por su especial interés (información no regulada) o por obligación legal o reglamentaria (información regulada), siempre y cuando no entren en la categoría de Información Privilegiada, serán difundidas entre los inversores conforme a lo dispuesto en el artículo 227 de la Ley de los Mercados de Valores, así como en la Circular 3/2020 del BME MTF Equity, mediante el procedimiento habilitado al efecto en la página web de la BME Growth y bajo la categoría de “Otra Información Relevante (OIR)” o cualquier otro que se habilite en el futuro.

Con base en todo lo anterior, se considera que la Sociedad cuenta con un sistema de control interno, así como con los procedimientos necesarios para cumplir con las obligaciones de comunicación de información a BME Growth.

* * * *

Actualizado 29/04/2024